

Zdravstveno-statistički

# ljetopis

---

Zadarske županije  
za 2017. godinu



ZAVOD ZA JAVNO ZDRAVSTVO ZADAR



# Zdravstveno-statistički ljetopis

## Zadarske županije za 2017. godinu



**Izdavač:**

ZAVOD ZA JAVNO ZDRAVSTVO ZADAR  
Ljudevita Posavskog 7A, 23 000 Zadar  
Tel.: +385(0)23/300-830  
Fax: +385(0)23/211-072  
Mrežne stranice: [www.zjz-zadar.hr](http://www.zjz-zadar.hr)

**Za izdavača:**

Ravnatelj Zoran Škrković, dr. med. spec. psihijatrije

**Urednici:**

Ljilja Balorda, dr. med. univ. mag. sanit. publ. spec. javnog zdravstva  
Ana Petrić, dr. med. univ. mag. sanit. publ. spec. javnog zdravstva  
Marija Škrković, prof. sociologije i pedagogije

**Suradnici:**

Đurđica Dragaš, dr. med. spec. školske medicine  
Ivana Haberle med. sestra, odgajatelj predškolske djece  
Stela Klepac Erstić, dr. med. spec. epidemiologije  
Ivanka Matas, dr. med. spec. mikrobiologije  
doc. dr. sc. Alan Medić, dr. med. spec. epidemiologije  
Biljana Perica, dipl. san. ing.  
dr. sc. Danijela Peroš Pucar, dipl. ing.  
Benito Pucar, dipl. ing.  
Mirna Švorinić Petrić, str. prv. san. inž.  
Anđela Vulin, str. prv. ses.

**Grafička priprema i tisak**

O,ne radiona, Printera

**Fotografija na naslovnici:**

Mladen Radolović Mrlja

**Naklada:**

200 primjeraka  
Zadar, 2018.

Molimo korisnike ove publikacije da prilikom korištenja podataka navedu izvor

## Predgovor

**P**red vama je redovita godišnja publikacija o zdravstvenom stanju pučanstva i radu zdravstvenih djelatnosti u Zadarskoj županiji za 2017. godinu. Priprema se, tiska i objavljuje u kontinuitetu od 1983. godine.

Zavod za javno zdravstvo Zadar je suvremena zdravstvena ustanova osnovana za obavljanje javnozdravstvene djelatnosti na području Zadarske županije s ciljem pružanja preventivne zdravstvene zaštite uz promicanje zdravlja stanovništva kroz primarnu i specijalističko-konzilijarnu zdravstvenu zaštitu te preventivne mjere. Ustanova je organizirana u 7 službi i zapošljava 124 djelatnika. Njihov rad usmjeren je na pružanje usluga svim stanovnicima Zadarske županije, a koja prema zadnjem Popisu broji 170 017 stanovnika.

Poslovi Zavoda za javno zdravstvo jedinice područne (regionalne) samouprave utvrđeni su prema Zakonu o zdravstvenoj zaštiti (čl. 101, NN 150/08) te uključuju prikupljanje, kontrolu i analizu statističkih izvješća iz područja zdravstva na razini jedinica područne (regionalne) samouprave te Godišnjim provedbenim planom statističkih aktivnosti RH za 2017. godinu (NN 63/17).

Podaci se prikupljaju iz ordinacija i zdravstvenih ustanova na području Zadarske županije bez obzira na vrstu vlasništva i ugovorni status s HZZO-om.

U publikaciji se jednom godišnje objedinjuju svi prikupljeni podaci iz zdravstvenog sustava Zadarske županije i demografski podaci Državnog zavoda za statistiku čime se omogućuje uvid u organizacijsku i kadrovsku strukturu u zdravstvenoj zaštiti, rad i iskorištenost zdravstvenih kapaciteta kao i neke od pokazatelja demografskog i zdravstvenog stanja pučanstva u Zadarskoj županiji.

Podaci iz ove publikacije se koriste za procjenu zdravstvenog stanja pučanstva, ocjenu rada i organizacije zdravstvene djelatnosti te za planiranje javnozdravstvene djelatnosti na lokalnoj razini.

Publikacija je dostupna i na web stranici Zavoda za javno zdravstvo Zadar ([www.zjz-zadar.hr](http://www.zjz-zadar.hr)).

Zahvaljujemo našem osnivaču Zadarskoj županiji koja je od početka prepoznala važnost ove publikacije te neizostavno godišnje pokriva troškove njene izrade i publiciranja.

Također zahvaljujemo suradnicima iz svih zdravstvenih ustanova na području naše Županije na dobroj suradnji i kvalitetnom prikupljanju podataka.

Ured Ravnatelja  
Uredništvo

# Sadržaj

<b>I. JAVNOZDRAVSTVENA DJELATNOST ZAVODA ZA JAVNO ZDRAVSTVO ZADAR</b>	<b>11</b>
Služba za epidemiologiju	11
Služba za javno zdravstvo	13
Služba za školsku i adolescentnu medicinu	15
Služba za mentalno zdravlje i prevenciju ovisnosti	17
Služba za mikrobiologiju i parazitologiju	20
Služba za zdravstvenu ekologiju i zaštitu okoliša	22
<b>II. STANOVNIŠTVO I VITALNI DOGAĐAJI</b>	<b>25</b>
Stanovništvo Zadarske županije	25
Umrli	35
Nasilne smrti	42
<b>III. MALIGNI BOLESTI</b>	<b>45</b>
Novooboljeli	45
Umrli od novotvorina	48
Nacionalni program ranog otkrivanja raka dojke u Zadarskoj županiji	55
Nacionalni program ranog otkrivanja raka debelog crijeva u Zadarskoj županiji	57
Nacionalni program ranog otkrivanja raka vrata maternice u Zadarskoj županiji	59
<b>IV. ZDRAVSTVENE USTANOVE, ORDINACIJE I DJELATNICI U ZDRAVSTVU</b>	<b>61</b>
<b>V. PRIMARNA ZDRAVSTVENA ZAŠTITA</b>	<b>65</b>
Zdravstvena zaštita dojenčadi i predškolske djece	65
Zdravstvena zaštita školske djece, mladeži i studenata	71
Djelatnost opće medicine	75
Djelatnost medicine rada	81
Djelatnost zdravstvene zaštite žena	87
Djelatnost za zaštitu i liječenje usta i zubi	94
Djelatnost hitne medicinske pomoći	101
Patronažna djelatnost	107
Zdravstvena njega u kući	108
<b>VI. EPIDEMIOLOŠKA DJELATNOST</b>	<b>111</b>
Zarazne bolesti	111
Tuberkuloza	117
Obvezatna cijepljenja	117
Rad antirabične ambulante	122
Ostala epidemiološka djelatnost	123

---

<b>VII. PREVENCIJA, IZVANBOLNIČKO LIJEČENJE OVISNOSTI I MENTALNO ZDRAVLJE</b>	<b>127</b>
<b>VIII. ETIOLOŠKA DIJAGNOSTIKA U MIKROBIOLOŠKOM LABORATORIJU</b>	<b>131</b>
Mikrobiološka dijagnostika	131
Infekcije respiratornog sustava	131
Infekcije mokraćnog i spolnog sustava	132
Serološke pretrage	134
Bolesti probavnog sustava	135
<b>IX. ZDRAVSTVENA EKOLOGIJA</b>	<b>137</b>
Ispitivanje namirnica, predmeta opće uporabe i voda	137
Kontrola kakvoće mora na morskim plažama u Zadarskoj Županiji u 2017. godini	140
Praćenje vrsta i koncentracije peludnih zrnaca u zraku	141
<b>X. SPECIJALISTIČKO - KONZILIJARNA ZAŠTITA</b>	<b>143</b>
Pokazatelji rada u specijalističko - konzilijarnoj zaštiti	143
<b>XI. STACIONARNA ZDRAVSTVENA ZAŠTITA</b>	<b>149</b>
<b>XII. PORODI I PREKIDI TRUDNOĆE</b>	<b>165</b>
Porodi	165
Prekidi trudnoće	167
<b>XIII. SOCIO - EKONOMSKI POKAZATELJI</b>	<b>171</b>
Prilog 1.	179



---

## Znakovi i kratice koji se koriste u ovom Zdravstveno – statističkom ljetopisu

### Znakovi

(–) nema pojave

(...) ne raspolaže se s podacima

(\*) oznaka za napomenu ispod tabele

### Kratice:

CZSS – Centar za socijalnu skrb

DJ – dijagnostička jedinica

DZ – Dom zdravlja

GO – ginekološka ordinacija

HMP – Hitna medicinska pomoć

HZZO – Hrvatski zavod za zdravstveno osiguranje

OOM – ordinacija opće medicine

ORL – Otorinolaringologija

PGO – privatna ginekološka ordinacija

POMR – privatna ordinacija medicine rada

POOM – privatna ordinacija opće medicine

PPO – privatna pedijatrijska ordinacija

PO – pedijatrijska ordinacija

RJ – radna jedinica



# JAVNOZDRAVSTVENA DJELATNOST ZAVODA ZA JAVNO ZDRAVSTVO ZADAR

## Poglavlje I.

### SLUŽBA ZA EPIDEMIOLOGIJU

#### **Služba za epidemiologiju Zavoda u okviru svoje Zakonom utvrđene epidemiološke djelatnosti obavlja sljedeće poslove za područje Zadarske županije:**

- prati epidemiologiju zaraznih bolesti (uključene i karantenske bolesti)
- prati epidemiologiju masovnih nezaraznih bolesti
- kontinuirano analizira epidemiološku situaciju
- predlaže, po potrebi organizira i provodi protuepidemijske mjere
- provodi neobvezna cijepljenja
- provodi zdravstvenu edukaciju ("higijenski minimum") osoba pod zdravstvenim nadzorom
- sudjeluje u provedbi stručnih i znanstvenih istraživanja
- provodi registraciju i medicinsko-statističku obradu slučajeva zaraznih bolesti koje podliježu prijavljivanju
- provodi obveznu obradu i anketiranje svakog slučaja u skladu s pravilnikom
- vodi evidenciju i kontrolu kliconoša određenih zaraznih bolesti (tuberkuloza, hepatitis B, AIDS i sl.)
- obavlja zdravstvene preglede osoba koje su preboljele trbušni tifus, paratifus A i B dizenteriju i salmoneloze
- organizira i provodi određene kliničke te koordinira laboratorijske preglede u cilju pronalaženja inaparentno oboljelih i kliconoša u zatvorenim sredinama
- provodi imunoprofilaksu, seroprofilaksu i kemoprofilaksu kada to zahtijeva specifična epidemiološka situacija
- organizira preglede i vodi evidenciju o zdravstvenom nadzoru osoba koje rade u proizvodnji i prometu živežnih namirnica i vode za piće, školama i drugim ustanovama za smještaj djece i mladeži, proizvodnji i prometu lijekova te pružanju higijenskih usluga (frizeri, brijači i kozmetičari)
- obavlja anketiranje osoba ozlijeđenih od domaćih i divljih životinja, a u slučaju medicinske ili epidemiološke indikacije, u suradnji s veterinarskom službom, provodi cijepljenje protiv bjesnoće
- intervenira u slučaju prijave ili sumnje na karantenske bolesti
- po nalogu republičkog sanitarnog inspektora obavlja zdravstveni nadzor nad osobama koje dolaze iz područja u kojima ima zaraznih bolesti (kolera, malarija), a koje ugrožavaju zemlju
- dostavlja programe cijepljenja i snabdijeva pojedinim cjepivima izvršitelje obveznih cijepljenja
- vodi nadzor i evidenciju pristiglih izvješća o izvršenom cijepljenju
- sudjeluje u radu skupina koje rade na sprečavanju i suzbijanju zaraznih bolesti
- provodi zdravstveni odgoj u obiteljima osoba oboljelih od zaraznih bolesti
- surađuje s drugim zdravstvenim ustanovama, inspekcijskim i veterinarskim službama
- planira i nadzire provedbu mjera preventivne i obvezne preventivne dezinfekcije, dezinsekcije i deratizacije kao posebne mjere.

### **Ostale javnozdravstvene aktivnosti i programi od interesa za javno zdravlje zajednice:**

- zdravstveno prosvjećivanje i promidžba zdravlja u vrtićima
- istraživanje prisutnosti azijskog tigrastog komarca (*Aedes albopictus*)
- edukacija javnosti, koordinacija službi te monitoring u cilju postizanja kontrole populacije komaraca
- cijepljenje i dodatna edukacija protiv infekcije HPV-om
- kontrola zagađenosti javnih površina nametnicima opasnim po ljudsko zdravlje
- screening na tuberkulozu nastavnog osoblja osnovnih i srednjih škole
- cijepljenje populacije starije dobi protiv *streptococcus pneumoniae*
- promocija zaštite javnog zdravlja i edukacija iz zdravstvene kulture
- vođenje savjetovišta za spolno prenosive bolesti i besplatno, anonimno i dobrovoljno testiranje na HIV, HBV i HBC. Savjetovište djeluje u okviru nacionalnog projekta „Živjeti zdravo“

Sukladno novim zakonskim propisima o zdravstvenoj ispravnosti hrane Služba provodi stručne usluge implementacije i edukacije subjekata u poslovanju s hranom, s ciljem uvođenja sustava samokontrole po načelima HACCP-a.

U antirabičnoj ambulanti obrađuju se pacijenti ugrizeni od toplokrvnih životinja u cilju prevencije bjesnoće (uz pripravnost epidemiologa).

Služba kontinuirano istupa kroz sve vrste medija u svrhu što boljeg informiranja javnosti vezanim uz javno zdravstvenu problematiku.

Svoj djelokrug rada Služba za epidemiologiju organizirano obavlja kroz pet odjela.

Odjel za nadzor nad provedbom mjera dezinfekcije, dezinfekcije i deratizacije i provođenje postupaka protuepidemijske DDD i praćenje zoonoza

Odjel za nadzor nad respiratornim infekcijama i kretanjem zaraznih bolesti

Odjel za nadzor nad krvlju i spolno prenosivim bolestima i provedbom programa obvezatne imunizacije, te distribucijom cjepiva

Odjel za nadzor nad alimentarno prenosivim bolestima, HACCP i periodični zdravstveni pregled osoba pod zdravstvenim nadzorom

Odjel za kronične nezarazne bolesti

## SLUŽBA ZA JAVNO ZDRAVSTVO

Služba za javno zdravstvo je organizacijska jedinica Zavoda koja unutar Zakonom utvrđene javnozdravstvene djelatnosti obavlja sljedeće poslove za područje Zadarske županije:

- prati i analizira demografske, zdravstveno-statističke pokazatelje
- prati i procjenjuje zdravstveno stanje i opterećenost populacije bolešću
- prati rad zdravstvenih službi i korištenje zdravstvenih kapaciteta
- sudjeluje u identifikaciji prioriternih zdravstvenih problema i opasnosti za zdravlje stanovništva
- provodi zdravstveno prosvjećivanje i promicanje zdravlja kroz sudjelovanje u informiranju posebnih skupina ili cjelokupnog stanovništva o sprječavanju nezdravog načina življenja
- surađuje u predlaganju i provođenju preventivnih programa uz evaluaciju istih na razini Županije
- provodi i koordinira Nacionalne preventivne programe ranog otkrivanja raka
- sudjeluje, koordinira i kontrolira na županijskoj razini provođenje zdravstveno -statističkih istraživanja koja se provode u Hrvatskoj odnosno u Europi.

Ostale javnozdravstvene aktivnosti i programi od interesa za javno zdravlje zajednice u kojima Služba sudjeluje:

- provođenje socijalno-medicinskih znanstvenih istraživanja u svrhu procjene zdravstvenog stanja, zdravstvenih potreba i kvalitete života cjelokupnog stanovništva ili određenih populacijskih skupina
- određivanje javnozdravstvenih prioriteta u županiji, kreiranje javnozdravstvene politike na lokalnoj/regionalnoj razini
- izrada i provođenje lokalnih i EU projekata
- provođenje Programa prevencije kroničnih nezaraznih bolesti na razini Županije
- uređivanje i objavljivanje promotivnih materijala
- izrađivanje strateških dokumenata za potrebe županije.

Djelatnost Službe je organizirana i odvija se kroz dva odjela.

**Odjel za zdravstvenu statistiku i informatiku** prikuplja i kontrolira podatke kao redovita statistička izvješća koja su određena Godišnjim provedbenim planom statističkih istraživanja Republike Hrvatske. Redovita statistička izvješća prikupljaju se i kontroliraju iz svih jedinica primarne zdravstvene zaštite i iz stacionarnih zdravstvenih ustanova u Zadarskoj županiji jednom godišnje kao agregirana izvješća, a jednom mjesečno kao individualna izvješća. Na osnovi prikupljenih izvješća procjenjuje se zdravstveno stanje stanovnika Županije prema morbiditetnim i mortalitetnim pokazateljima, a analiziraju se i kapaciteti te rad svih zdravstvenih ustanova u Županiji (posjeti, pregledi, broj zdravstvenih djelatnika, korištenje kapaciteta).

Dobiveni obrasci i izvješća se:

- kontroliraju i prosljeđuju u Hrvatski zavod za javno zdravstvo te čine dio Registara RH i Baze hospitalizacija koji se dalje prosljeđuju prema Eurostatu i Svjetskoj zdravstvenoj organizaciji,
- analiziraju i obrađuju te se u zbirnom obliku publiciraju u Zdravstveno – statističkom ljetopisu Zadarske županije,
- analiziraju i obrađuju prema zahtjevima pojedinaca za izradu diplomskih radova te za izradu stručnih i znanstvenih radova.

### ***Odjel za promicanje zdravlja***

- Procjenjuje zdravlje i zdravstvene potrebe stanovništva na županijskoj razini ili manjim teritorijalnim jedinicama ukoliko to jedinice lokalne samouprave traže na temelju svih prikupljenih podataka. Procjena se dobiva temeljem analize javno-zdravstvenih pokazatelja koji se prikupljaju i obrađuju rutinski ili u okviru posebnih istraživanja ili anketa u kojima sudjeluje Zadarska županija, a koje se provode na razini Republike Hrvatske ili Europske unije.
- Priprema, uređuje i objavljuje stručne i popularno-edukativne tekstove koji se objavljuju na mrežnim stranicama Zavoda te promotivnim materijalima: knjigama, brošurama, letcima, plakatima.
- Osmišljava, planira i provodi javnozdravstvene akcije: tribine, okrugle stolove, predavanja, edukativne seminare, radionice, manifestacije namijenjene široj populaciji ili specifičnim skupinama stanovništva (roditelji, odgajatelji, djeca, stariji).
- Obilježava značajne javnozdravstvene datume u suradnji sa ostalim službama i ustanovama podjelom prikladnih promotivnih materijala i preventivnim mjerenjima te savjetovanjem zainteresiranih stanovnika.
- U suradnji s medijima kroz sudjelovanje u radijskim i TV emisijama, a u cilju unapređenja zdravlja populacije i sprječavanja nastanka bolesti vrši zdravstveno informiranje i edukaciju stanovništva.
- Koordinira provođenje Nacionalnih programa ranog otkrivanja raka dojke, raka vrata maternice i raka debelog crijeva na razini Zadarske županije.

### ***Nacionalni programi ranog otkrivanja raka***

Nacionalni programi ranog otkrivanja raka provode se s ciljem otkrivanja novotvorina u što ranijem stadiju bolesti kako bi se smanjila smrtnost, produžilo život i povećala kvaliteta života oboljelih osoba. Programi su namijenjeni muškarcima i /ili ženama određene dobi bez obzira na status zdravstvenog osiguranja.

**Nacionalni program ranog otkrivanja raka dojke** pokrenulo je Ministarstvo zdravstva i socijalne skrbi Vlade RH u 2006. godini. Programom su obuhvaćene žene u dobi od 50 do 69 godina koje se pozivaju na mamografsko snimanje svake dvije godine.

**Nacionalni program ranog otkrivanja raka debelog crijeva** usvojen je na sjednici Vlade Republike Hrvatske 2007. godine. Program je namijenjen svim osobama u dobi od 50 do 74 godina, a uključuje testiranje na tragove krvi u stolici koje se ne opaža okom (okultno krvarenje) i u slučaju pozitivnog nalaza kolonoskopiju.

**Nacionalni program ranog otkrivanja raka vrata maternice** usvojen je na sjednici Vlade RH 2010. godine. Namijenjen je svim ženama u Republici Hrvatskoj u dobi od 25 do 64 godine. Pozivi se šalju ženama koje nisu bile tri ili više godina na PAPA testu.

## SLUŽBA ZA ŠKOLSKU I ADOLESCENTNU MEDICINU

**Služba za školsku i adolescentnu medicinu u okviru svoje Zakonom o zdravstvenoj zaštiti utvrđene djelatnosti provodi specifičnu preventivnu zdravstvenu zaštitu školske djece, mladeži i redovitih studenata.**

Preventivne mjere uključuju sistematske, namjenske i kontrolne preglede te screening.

**Sistematski pregledi, odnosno sistematsko praćenje i nadzor nad zdravljem i razvojem učenika obavlja se:**

- prije upisa u 1. razred osnovne škole
- u 5. razredu osnovne škole (praćenje psiho-fizičkog razvoja)
- u 8. razredu osnovne škole (u svrhu utvrđivanja zdravstvenog stanja i sposobnosti s obzirom na izabrano zvanje)
- u 1. razredu srednje škole (u svrhu praćenja, prepoznavanja rizika i rizičnih ponašanja)
- na 1. godini studija (u svrhu kontrole zdravstvenog stanja, uvida u navike i ponašanja te prilagodbe na studij).

**Namjenski pregledi obavljaju se:**

- prije cijepljenja u svrhu utvrđivanja kontraindikacija
- za profesionalnu orijentaciju u 8. razredu osnovne škole
- za prilagođeni program tjelesne i zdravstvene kulture, u svrhu utvrđivanja sposobnosti za bavljenje određenom sportskom aktivnosti, te prije natjecanja u školskim sportskim klubovima
- prije smještaja u đачki ili studentski dom, prilikom promjene škole ili uvjeta života
- prije upisa na fakultet i organiziranog odmora
- na zahtjev roditelja, djeteta ili institucije.

**Kontrolni pregledi** obavljaju se nakon preventivnih pregleda prema medicinskoj indikaciji.

**Screening** je postupak kojim se u rizičnoj populaciji prividno zdravih pronalaze pojedinci u kojih se sumnja na neku bolest ili poremećaj. Provode se samostalno ili u sklopu sistematskog pregleda. Ovaj postupak obuhvaća:

- mjerenje TT i TV, ITM
- pregled vida primjenom Snellenove tablice
- pregled vida na boje primjenom Ishihara tablice
- audiometrija – pregled sluha za učenike 7. razreda
- kontrolu hemoglobina radi utvrđivanja eventualne anemije
- kontrolu urina test trakom radi detekcije proteinurije
- mjerenje krvnog tlaka
- test pretklona radi detekcije eventualne skolioze
- pregled štitnjače - radi utvrđivanja gušavosti
- praćenje spolnog razvoja po Tanneru
- intervjuiranje i anketiranje prilikom sistematskog pregleda radi prepoznavanja pojave rizičnih navika (pušenje, alkohol, psihoaktivne droge, spolno ponašanje)

- intervjuiranje i anketiranje radi procjene mentalnog zdravlja
- ostale preglede prema problematici u populaciji.

**Cijepljenje** se vrši prema Programu obveznog cijepljenja koji izrađuje Služba za epidemiologiju HZJZ-a, a potvrđuje Ministarstvo zdravlja.

**Savjetovanišni rad** u ambulantama odvija se svakodnevno s ciljem pomoći u rješavanju poteškoća djece i mladih kao što su:

- prilagodba na školu
- školski neuspjeh
- poremećaji ponašanja
- nasilje među vršnjacima
- reproduktivno zdravlje i planiranje obitelji
- zlouporaba psihoaktivnih droga i drugih sredstava ovisnosti
- ostali problemi mentalnog zdravlja.

**Zdravstveni odgoj** usmjeren na unapređenje zdravlja, prevenciju bolesti ili smanjivanje njihovih posljedica kod pojedinaca i grupa provodi se kroz individualni rad, rad u malim skupinama, radionice, tribine te predavanja s učenicima, studentima, profesorima i roditeljima.

#### **Higijensko - epidemiološka zaštita obuhvaća:**

- nadzor nad higijensko sanitarnim uvjetima u školi, đачkim i studentskim domovima i objektima društvene prehrane učenika i studenata
- kontrolne preglede prilikom pojave zarazne bolesti u školi i protuepidemijske mjere

#### **Specifične mjere zdravstvene zaštite uključuju:**

- sudjelovanje u radu povjerenstva za ocjenu psihofizičke sposobnosti djece
- praćenje učenika s poteškoćama u učenju, odgojnim teškoćama i smetnjama u ponašanju
- praćenje i nadzor učenika s kroničnim bolestima
- praćenje i nadzor učenika sa smetnjama u razvoju
- sprečavanje i suzbijanje ovisnosti - putem zdravstvenog odgoja i kroz sudjelovanje u provedbi školskog preventivnog programa
- zaštitu reproduktivnog zdravlja
- zaštitu mentalnog zdravlja
- profesionalnu orijentaciju

Za uspješno provođenje mjera i aktivnosti, te praćenje zdravstvenog stanja djeteta nužna je koordinacija, suradnja i obavješćavanje svih relevantnih ustanova. Služba surađuje s roditeljima, nastavnicima i profesorima, te sa zdravstvenim djelatnicima primarne zdravstvene zaštite kao i s ostalim sudionicima zdravstvene zaštite.

Svoje djelovanje rada Služba za školsku i adolescentnu medicinu organizirano obavlja kroz tri odjela:

### **Odjel za unapređenje reproduktivnog zdravlja**

### **Odjel za praćenje i prevenciju kroničnih nezaraznih bolesti učenika i studenata**

### **Odjel za unapređenje mentalnog zdravlja učenika i studenata i zdravlja djece s posebnim potrebama**

## **SLUŽBA ZA MENTALNO ZDRAVLJE I PREVENCIJU OVISNOSTI**

**Služba za mentalno zdravlje i prevenciju ovisnosti u okviru svoje Zakonom utvrđene djelatnosti na području Zadarske županije provodi univerzalnu, selektivnu i indiciranu prevenciju svih oblika ovisnosti, a provodi i niz mjera usmjerenih na zaštitu i očuvanje mentalnog zdravlja.**

### **Mentalno zdravlje**

**Savjetovalište za mentalno zdravlje** pokrenuto je s ciljem zaštite i unapređenja mentalnog zdravlja te prevencije ovisnosti. Aktivnosti savjetovališta uključuju individualno, obiteljsko i grupno savjetovanje, psihološku obradu, specijalistički pregled liječnika (spec. psihijatar, spec. epidemiolog), zdravstveno-socijalnu intervenciju i testiranje urina na psihoaktivna sredstva. Korisnici Savjetovališta za mentalno zdravlje su djeca i mladi s rizičnim oblicima ponašanja, eksperimentatori konzumacije droga, djeca i mladi s poteškoćama u učenju, ponašanju i/ili emocionalnim poteškoćama te njihove obitelji, odrasle osobe s problemima iz područja mentalnog zdravlja (depresija, anksioznost, obiteljski problemi, stres i sl.) i onkološki bolesnici i njihove obitelji.

Savjetovališta djeluju kroz intenzivnu suradnju s osnovnim i srednjim školama tj. stručnim suradnicima istih, suradnju sa Centrom za socijalnu skrb, pravosudnim institucijama, udrugama i drugim zdravstvenim i nezdravstvenim institucijama koje se bave očuvanjem mentalnog zdravlja.

Tijekom 2011. godine zbog povećane potrebe te nemogućnosti dolaska najugroženijih skupina u savjetovalište za mentalno zdravlje u gradu Zadru krenula su s radom savjetovališta za mentalno zdravlje u gradovima Gračacu, Benkovcu i Pagu. 2012. godine pokrenut je rad u dva dodatna savjetovališta, u Biogradu na moru i Obrovcu. Tijekom 2013. godine rad savjetovališta je proširen u sklopu projekta „**Mentalno zdravlje za sve**“ (financijski potpomognut od strane Ministarstva zdravlja iz financijskih sredstava u okviru raspoloživih sredstava iz dijela prihoda od igara na sreću), a sa ciljem omogućavanja veće dostupnosti skrbi za mentalno zdravlje i izvanbolničko liječenje ovisnosti za korisnike iz većeg dijela županije, s naglaskom na udaljene dijelove županije opterećene niskim socioekonomskim statusom stanovnika i nizom ostalih psihosocijalnih problema. U okviru Savjetovališta za mentalno zdravlje u Zadru, Gračacu, Benkovcu, Obrovcu i Pagu djeluje i Savjetovalište za onkološke bolesnike u suradnji s Ligom za borbu protiv raka, i udrugom Europa Donna.

## Izvanbolničko liječenje ovisnosti

Liječenje ovisnosti o drogama u Republici Hrvatskoj organizirano je bazično kroz izvanbolničko liječenje u Službama za mentalno zdravlje i prevenciju ovisnosti. Liječenje se provodi u suradnji s timovima liječnika obiteljske medicine, ali i sa specijaliziranim bolničkim ustanovama, te drugim zdravstvenim i nezdravstvenim suradnicima. U programu izvanbolničkog liječenja provodi se supstitucijska terapija ovisnosti o opijatima metadonom ili buprenorfinom, uz kontrolnu mjeru testiranja urina na psihoaktivne tvari test-trakama.

### Aktivnosti Službe u radu s ovisnicima:

- registriranje i evidentiranje korisnika
- ispunjavanje Pompidou upitnika za praćenje epidemioloških podataka vezanih uz ovisnike o psihoaktivnim sredstvima na području RH
- specijalistički liječnički pregledi i izdavanje nalaza
- testiranje urina na prisutnost psihoaktivnih supstanci
- psihologijska procjena i rad na modifikaciji ponašanja
- individualno i obiteljsko savjetovanje
- savjetodavni i edukativni rad s liječnicima obiteljske medicine koji predstavljaju suradnike u procesu izvanbolničkog liječenja ovisnika.

### Ostale javnozdravstvene aktivnosti i programi od interesa za javno zdravlje zajednice:

U okviru javnih ovlasti Služba obavlja i poslove:

- izvršavanja mjera posebne obveze izrečenih maloljetnicima u suradnji s Centrom za socijalnu skrb
- izvršavanja zaštitnih mjera liječenja od ovisnosti izrečenih od strane pravosudnih institucija.

Od školske godine 2012./2013., Služba za mentalno zdravlje i prevenciju ovisnosti sudjeluje u provedbi projekta „**Zdrav za 5**“, koji je pokrenut temeljem potpisanog protokola između Ministarstva unutarnjih poslova RH, Ministarstva zdravlja RH, Ministarstva zaštite okoliša i prirode RH te Ministarstva znanosti, obrazovanja i športa RH. Cilj projekta je zajedničko djelovanje na području prevencije ovisnosti te podizanje razine javnozdravstvene svijesti kod djece osnovnoškolskog i srednjoškolskog uzrasta.

Od školske godini 2015./2016. provode se radionice „**Vršnjačko nasilje**“ koje su usmjerene na sprječavanje svih vrsta nasilja među populacijom djece osnovnoškolskog uzrasta. Putem radionica učenike se upoznaje s različitim vrstama nasilja u svrhu jačanja svijesti o vršnjačkom nasilju te se potiče stvaranje empatije prema žrtvama nasilja, ali i bolje razumijevanje nasilničkog ponašanja. Učenike se također podučava ispravnim načinima reagiranja na nasilje, bez obzira na njihovu ulogu u nasilnom ponašanju. U sklopu navedene radionice među učenicima se provodi i anketno ispitivanje o njihovom kontaktu s različitim oblicima vršnjačkog nasilja.

U 2016. god. je Vijeće za prevenciju kriminaliteta na području Zadarske županije osnovalo radnu skupinu za problematiku sigurnog ponašanja mladih na internetu, a koja je u 2017. god. pokrenula projekt „**Sigurno ponašanje djece na internetu**“. Služba za mentalno zdravlje i prevenciju ovisnosti sudjelovala je u provedbi navedenog projekta, i to u aktivnostima koje se

tiču podizanja razine znanja osnovnoškolaca o mogućim opasnostima i rizičnim ponašanjima te prekomjernom korištenju interneta, uz poduku o odgovornom i samozaštitnom ponašanju.

Također kontinuirano kroz godinu u suradnji sa svim partnerskim udrugama održavaju se različita javna **preventivna predavanja** i tribine, kao i predavanja za roditelje, nastavnike i stručne suradnike. Predavanjima se obuhvaćaju različite teme vezane za problematiku mentalnog zdravlja i ovisnosti, poput elektroničkog nasilja, novih droga, znakova ovisnosti kod maloljetnika, liječenja Hepatitisa C i sl.

Partnerstvo na projektima:

- **Čuvaj svoje zdravlje** - projekt Terapijske zajednice Mondo Nuovo. Projekt ima za cilj spriječiti daljnje rizično ponašanje i konzumiranje sredstava ovisnosti te pojavu ovisnosti kod djece i mladih s poremećajima u ponašanju na području Zadarske županije.
- **Minus Virus** – u partnerstvu s nositeljem projekta Udrugom Porat. Cilj projekta je smanjenje rizika od infekcija hepatitisom B i C i HIV- om.
- **Uključi se!** - u partnerstvu s nositeljem projekta Udrugom Porat. Projekt resocijalizacije s ciljem psihosocijalne podrške namijenjenom liječenim ovisnicima nakon završenog tretmana u terapijskoj zajednici.
- **Živjeti zdravo** – djelatnici službe sudjelovali su u provedbi modula „**Tvrtka prijatelj zdravlja**“ u suradnji sa Ministarstvom zdravlja i Hrvatskim zavodom za javno zdravstvo u okviru Nacionalnog programa „Živjeti zdravo“, vezan uz gospodarstvo i očuvanje i promicanje zdravlja na radnom mjestu.
- Među aktivnostima Službe možemo istaknuti i kontinuirano obilježavanje važnih datuma i brojne promotivne akcije, kao što su **Međunarodni dan borbe protiv ovisnosti, Mjesec borbe protiv ovisnosti, Svjetski dan mentalnog zdravlja** i sl.

Navedene aktivnosti održavaju se u suradnji s lokalnom samoupravom, Obiteljskim centrom, GDCK Zadar, Caritasom, udrugom Porat, Terapijskom zajednicom Mondo Nuovo, udrugom „Hepatos Rijeka“ i svim ostalim relevantnim institucijama (zdravstvenim i obrazovnim) i nevladinim udrugama koje se bave ovisnošću, mentalnim zdravljem i sprječavanjem nastanka i širenja spolno i krvlju prenosivih bolesti HIV-a i Hepatitisa B i C.

## SLUŽBA ZA MIKROBIOLOGIJU I PARAZITOLOGIJU

Služba za mikrobiologiju i parazitologiju u okviru svoje Zakonom o zdravstvenoj zaštiti utvrđene djelatnosti obavlja mikrobiološku djelatnost od interesa za Zadarsku županiju. U Službi se samostalno i odgovorno, na temelju jedinstveno utvrđene medicinske doktrine i prema svim pravilima struke i dobre laboratorijske prakse provode mikrobiološka ispitivanja.

### **Mikrobiološka ispitivanja iz područja bakteriologije, virologije, parazitologije i mikologije uključuju:**

- mikrobiološku obradu humanih uzoraka iz kojih se izoliraju i identificiraju različiti mikroorganizmi kao mogući uzročnici infektivnih bolesti te se određuje osjetljivost bakterijskih uzročnika bolesti na antimikrobne lijekove
- određivanje prisutnosti ili odsutnosti različitih antigenih determinanti mikroorganizama ili antitijela na različite uzročnike infektivnih bolesti
- otkrivanje različitih uzročnika bolesti metodama molekularne dijagnostike
- interpretaciju dobivenih rezultata ispitivanja u sklopu sveukupne dijagnostičke obrade i kliničke slike oboljelih osoba
- praćenje rezistencije bakterija na antibiotike
- aktivno praćenje i nadzor nad infekcijama povezanim sa zdravstvenom skrbi
- kontrola postupaka sterilizacije biološkim indikatorima na području cijele županije.

Služba za mikrobiologiju i parazitologiju pruža usluge kliničke mikrobiologije za Opću bolnicu Zadar, za specijalne bolnice na području Zadarske županije kao i za zdravstvene ustanove u privatnom vlasništvu.

Liječnici mikrobiolozi aktivni su članovi Povjerenstava za sprečavanje i suzbijanje infekcija povezanih sa zdravstvenom skrbi te Timova za kontrolu bolničkih infekcija. Na taj način aktivno sudjeluju u nadzoru, praćenju i kontroli sprečavanja infekcija povezanih sa zdravstvenom skrbi te analizi istih metodologijom koja odgovara metodologiji ECDC (European Centre for Disease Control), a kako bi se mogle provoditi nacionalne i internacionalne usporedbe rezultata praćenja.

Služba sudjeluje i u redovitom praćenju rezistencije bakterija na antibiotike, u suradnji sa Odborom za praćenje rezistencije pri Referentnom centru Ministarstva zdravlja RH. Time, uz praćenje potrošnje antibiotika, Služba aktivno sudjeluje u podizanju svijesti o važnosti antibiotika te promiče racionalnu primjenu istih kako bi se sačuvala njihova učinkovitost.

Služba je aktivno uključena u edukaciju budućih zdravstvenih djelatnika kroz suradnju sa Medicinskom školom u Zadru i sa Stručnim studijem sestrinstva Sveučilišta u Zadru.

Služba je organizirana u šest odjela u sastavu kojih je devet laboratorija.

### **Odjel za respiratorne infekcije, ostale bakterijske bolesti i intrahospitalne infekcije**

- Laboratorij za respiratorne i ostale bakterijske bolesti i intrahospitalne infekcije
- Laboratorij za primarno sterilne uzorke
- Laboratorij za TBC dijagnostiku

### **Odjel za urogenitalne infekcije**

- Laboratorij za urinarne infekcije
- Laboratorij za genitalne infekcije

### **Odjel za serologiju**

- Laboratorij za serološke pretrage
- Laboratorij za uzimanje uzoraka

### **Odjel za crijevne i parazitarne bolesti**

- Laboratorij za dijagnostiku infekcija probavnog sustava
- Laboratorij za parazitologiju

### **Odjel za molekularnu dijagnostiku**

### **Odjel za podloge, pranje, dezinfekciju i sterilizaciju**

Služba za mikrobiologiju i parazitologiju kroz svoj humani mikrobiološki laboratorij od samog svog osnutka kontinuirano dnevno pruža usluge pacijentima putem ordinacija opće medicine, specijalističkih ordinacija, Opće bolnice Zadar te specijalističkih bolnica na području Zadarske županije. Laboratorij na godišnjoj razini provede oko 108.000 pretraga što je približno 9.00 pretraga mjesečno, a da pri tom bez obzira na veliki obujam posla održava visoku kvalitetu usluga koju potvrđuje uspješnim unutarnjim i vanjskim kontrolama.

Služba provodi sva ispitivanja i sve postupke sukladno međunarodno priznatoj **normi HR EN ISO 15189 Medicinski laboratoriji - zahtjevi za kvalitetu i osposobljenost**, što podrazumijeva uspostavljeni, održavani i neprekidno poboljšavani sustav upravljanja kvalitetom. Potvrdu o akreditaciji br. 7215 Služba je dobila 09. 12. 2009. godine, kao prvi akreditirani laboratorij humane mikrobiologije u Hrvatskoj, a u rujnu 2014. godine uspješno je proveden postupak **ponovne akreditacije prema novom izdanju norme** s važenjem Potvrde do 08. 12. 2019. godine. Cilj sustava kvalitete je pružiti što kvalitetniju uslugu svojim korisnicima, stoga se u rutinskom radu laboratorija kontinuirano prate svi radni procesi uz provođenje postupaka unutarnje i vanjske kontrole kvalitete. Time se nadziru sve sastavnice ispitnih postupaka koje mogu utjecati na pravodobnost i točnost rezultata ispitivanja. Dobivena Potvrda o akreditaciji HAA jamči pacijentima da su ispitivanja provedena u ovom mikrobiološkom laboratoriju te nalazi izdani na osnovu tih ispitivanja međunarodno priznati i ravnopravni s drugim takvim europskim laboratorijima.

Akreditirane pretrage iz područja bakteriologije, parazitologije i virologije sa ukupno 20 akreditiranih metoda su:

1. određivanje protutijela klase IgM i IgG na *Toxoplasma gondii*
2. određivanje protutijela klase IgM, IgG i aviditet na Cytomegalovirus
3. određivanje protutijela klase IgM i IgG na markere Epstein Barr virusa
4. određivanje markera na Hepatitis B virus
5. hemokultura - izolacija i identifikacija bakterija iz uzoraka krvi i određivanje osjetljivosti na antibiotike
6. određivanje broja aerobnih bakterija u urinu metodom kalibrirane eze
7. izolacija i identifikacija *Salmonella* spp., *Shigella* spp., *Campylobacter* spp. i *Yersinia enterocolitica* iz uzoraka stolice.

## SLUŽBA ZA ZDRAVSTVENU EKOLOGIJU

Služba za zdravstvenu ekologiju u okviru svoje Zakonom o zdravstvenoj zaštiti utvrđene djelatnosti prati, analizira i ocjenjuje utjecaj okoliša i hrane na zdravstveno stanje stanovništva, zdravstvenu ispravnost namirnica, sirovina, vode za piće, vode za rekreaciju i fizikalnu terapiju, te predmeta opće uporabe; ispituje i ocjenjuje sastav i kakvoću otpadnih voda, površinskih i podzemnih voda, mora i sedimenta, sastav i kakvoću otpada, te obavlja stručne poslove zaštite okoliša.

Sva djelatnost Službe za zdravstvenu ekologiju u području ispitivanja zdravstvene ispravnosti namirnica uključujući vodu za piće propisana je zakonskim propisima RH. Za provođenje svoje djelatnosti Služba je ovlaštena i od strane nadležnih ministarstava. Sukladno rješenju Ministarstva poljoprivrede o ovlašćivanju službenog laboratorija provodi službene kontrole hrane i vode za piće. Služba godišnje provede ispitivanja na oko 110 000 pokazatelja u 25.000 uzoraka na visokoj razini kvalitete usluga što se iz godine u godinu potvrđuje provođenjem unutarnjih i vanjskih kontrola te povratnim informacijama koje prikuplja od strane svojih korisnika usluga.

Služba je akreditirana prema zahtjevima norme **HRN EN ISO/IEC 17025:2007 Opći zahtjevi za osposobljenost ispitnih i umjernih laboratorija** za kemijska, fizikalna, mikrobiološka i biološka ispitivanja hrane, voda, mora, predmeta opće uporabe i otpada. Potvrdu o akreditaciji br. 1173 Služba je dobila 09. 02. 2009. godine. Akreditacijom je Služba stekla potvrdu svoje tehničke kompetencije za provedbu ispitivanja u akreditiranom području, što podrazumijeva da se postupci ispitivanja provode prema standardiziranim postupcima od strane educiranog osoblja laboratorija, što se periodički provjerava od HAA. Na taj način rezultati ispitivanja Službe stekli su pouzdanost i usporedivost s rezultatima ispitivanja takvih laboratorija širom svijeta.

Do sada je akreditirano ukupno 77 metoda ispitivanja, od kojih je 7 metoda u fleksibilnom području akreditacije. Akreditacijom metoda ispitivanja Služba je pokrila sva područja rada. Od veljače 2011. godine Rješenjem Ministarstva poljoprivrede, ribarstva i ruralnog razvoja Služba za zdravstvenu ekologiju ZJZ Zadar ovlaštena je obavljanje ispitivanja u svrhu službenih kontrola hrane, uključujući vodu za piće i hrane za životinje. Od siječnja 2015. godine Rješenjem Ministarstva zdravlja Služba za zdravstvenu ekologiju ZJZ Zadar ovlaštena je za obavljanje analiza u svrhu provođenja monitoringa i drugih službenih kontrola vode za ljudsku potrošnju.

Služba surađuje s državnim upravnim tijelima nadležnim u području zdravstvene ispravnosti i kvalitete namirnica te zaštite okoliša kao što je Sanitarna inspekcija, Granična sanitarna inspekcija, Vodopravna inspekcija, Inspekcija zaštite okoliša, s ostalim županijskim zavodima za javno zdravstvo, kao i s drugim ustanovama iz istog područja djelovanja.

Djelatnost je organizirana i odvija se kroz tri odjela, u sastavu kojih su sedamnaest laboratorija te rad na terenu.

**Odjel za mikrobiologiju i biologiju**

- Laboratorij za mikrobiologiju namirnica i predmeta opće uporabe
- Laboratorij za mikrobiologiju voda i mora
- Laboratorij za biologiju

**Odjel za kemiju voda, sediment i otpad**

- Laboratorij za kemiju pitkih voda i voda u prirodi
- Laboratorij za kemiju mora i sediment
- Laboratorij za kemiju otpadnih voda i otpad
- Laboratorij za ionsku kromatografiju
- Laboratorij za plinsku kromatografiju
- Laboratorij za TOC
- Laboratorij za IR ispitivanja

**Odjel za kemiju namirnica, predmeta opće uporabe i zrak**

- Laboratorij za kvalitetu namirnica i dijetetske proizvode
- Laboratorij za nutritivnu vrijednost namirnica
- Laboratorij za kemiju predmeta opće uporabe
- Laboratorij za tekućinsku kromatografiju
- Laboratorij za metale i nemetale
- Laboratorij za zrak
- Laboratorij za buku



# Poglavlje II.

## STANOVNIŠTVO I VITALNI DOGAĐAJI

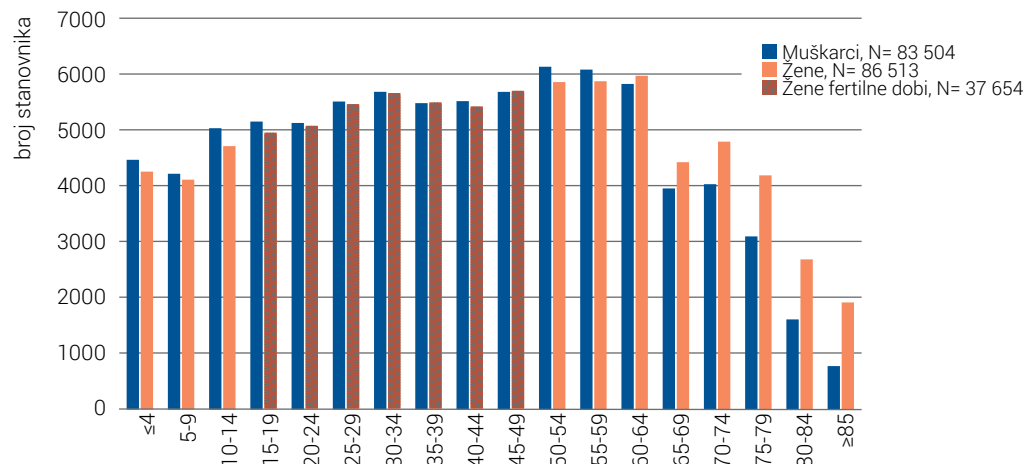
### 2.1. Stanovništvo Zadarske županije

Tablica 2.1.1.  
Udio stanovništva  
Zadarske županije  
prema dobnim  
skupinama po  
gradovima i  
općinama, Popis  
2011.

Gradovi i općine	Dobne skupine						Fertilno žensko stanovništvo od 15 do 49 godina		
	≤14		15-64		≥65		Ukupno	Broj	%
	Broj	%	Broj	%	Broj	%			
<b>Gradovi</b>									
Benkovac	2 043	18,5	6 889	62,5	2 094	19,0	11 026	2 288	20,8
Biograd n/M	979	17,6	3 625	65,1	965	17,3	5 569	1 226	22,0
Nin	404	14,7	1 811	66,0	529	19,3	2 744	554	20,2
Obrovac	632	14,6	2 757	63,8	934	21,6	4 323	845	19,5
Pag	436	11,3	2 511	65,3	899	23,4	3 846	778	20,2
Zadar	11 965	15,9	50 709	67,6	12 388	16,5	75 062	18 192	24,2
<b>Općine</b>									
Bibinje	788	19,8	2 663	66,8	534	13,4	3 985	942	23,6
Galovac	233	18,9	814	66,0	187	15,2	1 234	276	22,4
Gračac	759	16,2	2 863	61,0	1 068	22,8	4 690	915	19,5
Jasenice	223	16,0	913	65,3	262	18,7	1 398	297	21,2
Kali	238	14,5	1 062	64,8	338	20,6	1 638	296	18,1
Kolan	116	14,7	521	65,9	154	19,5	791	163	20,6
Kukljica	69	9,7	433	60,6	212	29,7	714	112	15,7
Lišane Ostrovičke	106	15,2	423	60,6	169	24,2	698	126	18,1
Novigrad	394	16,6	1 478	62,2	503	21,2	2 375	486	20,5
Pakoštane	772	18,7	2 675	64,9	676	16,4	4 123	886	21,5
Pašman	236	11,3	1 288	61,9	558	26,8	2 082	371	17,8
Polača	245	16,7	931	63,4	292	19,9	1 468	319	21,7
Poličnik	832	18,6	2 970	66,5	667	14,9	4 469	1 027	23,0
Posedarje	575	15,9	2 356	65,3	676	18,7	3 607	789	21,9
Povljana	78	10,3	463	61,0	218	28,7	759	138	18,2
Preko	335	8,8	2 327	61,2	1 143	30,0	3 805	568	14,9
Privlaka	284	12,6	1 412	62,7	557	24,7	2 253	452	20,1
Ražanac	381	13,0	1 917	65,2	642	21,8	2 940	582	19,8
Sali	142	8,4	955	56,2	601	35,4	1 698	255	15,0
Stankovci	351	17,5	1 213	60,6	439	21,9	2 003	372	18,6
Starigrad	241	12,8	1 171	62,4	464	24,7	1 876	388	20,7
Sukošan	775	16,9	3 015	65,8	793	17,3	4 583	1 020	22,3
Sv. Filip i Jakov	764	16,6	3 137	68,1	705	15,3	4 606	1 062	23,1
Škabrnja	370	20,8	1 156	65,1	250	14,1	1 776	402	22,6
Tkon	126	16,5	499	65,4	138	18,1	763	153	20,1
Vir	362	12,1	2 021	67,4	617	20,6	3 000	542	18,1
Vrsi	306	14,9	1 331	64,8	416	20,3	2 053	410	20,0
Zemunik Donji	277	13,4	1 343	65,2	440	21,4	2 060	422	20,5
<b>Ukupno Zadarska županija</b>	<b>26 837</b>	<b>15,8</b>	<b>111 652</b>	<b>65,7</b>	<b>31 528</b>	<b>18,5</b>	<b>170 017</b>	<b>37 654</b>	<b>22,1</b>

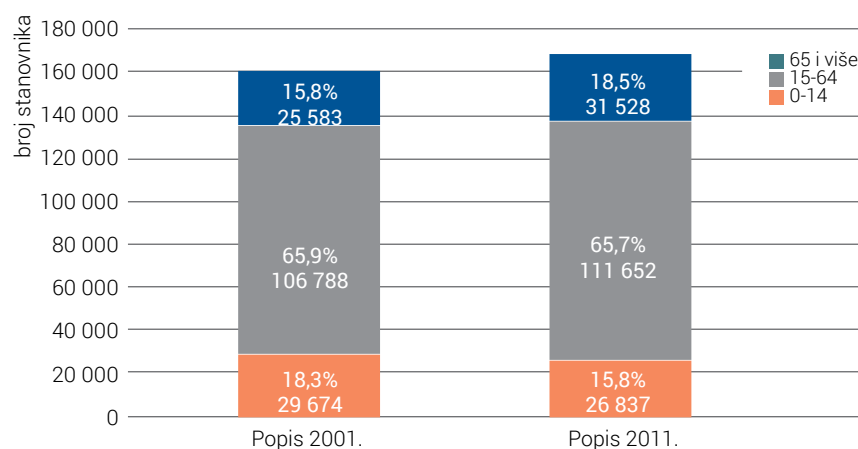
Izvor podataka: Državni zavod za statistiku RH

Slika 2.1.1.  
Broj stanovnika  
Zadarske  
županije  
po dobnim  
skupinama i  
spolu, Popis  
2011.



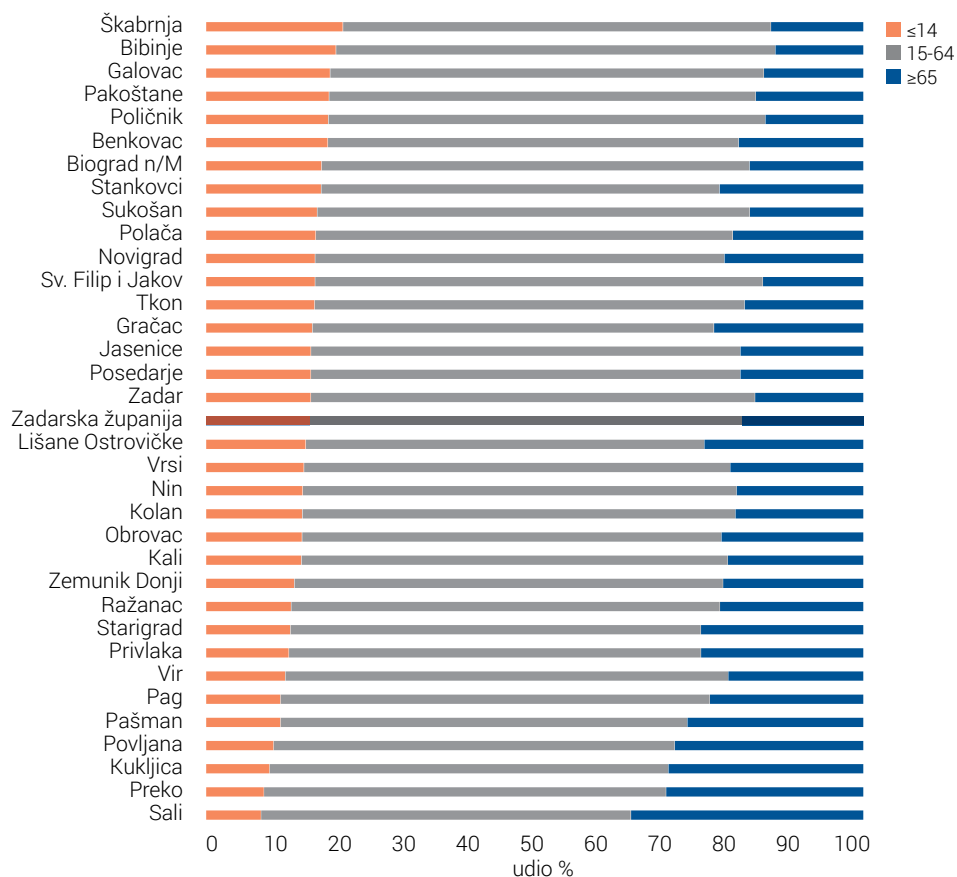
Izvor podataka: Državni zavod za statistiku RH

Slika 2.1.2.  
Stanovništvo  
Zadarske  
županije  
po dobnim  
skupinama,  
usporedba  
Popis 2001. i  
Popis 2011.



Izvor podataka: Državni zavod za statistiku RH

Slika 2.1.3.  
Struktura  
stanovništva po  
dobnim skupinama  
po gradovima  
i općinama u  
Zadarskoj županiji,  
Popis 2011.



Izvor podataka: Državni zavod za statistiku RH

Tablica 2.1.2.  
Broj stanovnika  
po županijama u  
Hrvatskoj

Županija	Popis stanovništva 2001.	Popis stanovništva 2011.	Razlika Popis 2001./2011.
Zagrebačka županija	309 696	317 606	7 910
Krapinsko-zagorska županija	142 432	132 892	-9 540
Sisačko-moslavačka županija	185 387	172 439	-12 948
Karlovačka županija	141 787	128 899	-12 888
Varaždinska županija	184 769	175 951	-8 818
Koprivničko-križevačka županija	124 467	115 584	-8 883
Bjelovarsko-bilogorska županija	133 084	119 764	-13 320
Primorsko-goranska županija	305 505	296 195	-9 310
Ličko-senjska županija	53 677	50 927	-2 750
Virovitičko-podravska županija	93 389	84 836	-8 553
Požeško-slavonska županija	85 831	78 034	-7 797
Brodsko-posavska županija	176 765	158 575	-18 190
Zadarska županija	162 045	170 017	7 972
Osječko-baranjska županija	330 506	305 032	-25 474
Šibensko-kninska županija	112 891	109 375	-3 516
Vukovarsko-srijemska županija	204 768	179 521	-25 247
Splitsko-dalmatinska županija	463 676	454 798	-8 878
Istarska županija	206 344	208 055	1 711
Dubrovačko-neretvanska županija	122 870	122 568	- 302
Međimurska županija	118 426	113 804	-4 622
Grad Zagreb	779 145	790 017	10 872
<b>Republika Hrvatska</b>	<b>4 437 460</b>	<b>4 284 889</b>	<b>-152 571</b>

Izvor podataka: Državni zavod za statistiku RH

Tablica 2.1.3.  
Broj stanovnika  
Zadarske županije  
po dobnim  
skupinama i spolu,  
Popis 2011.

Dobne skupine	Muškarci	Žene	Ukupno
≤4	4 474	4 262	8 736
5-9	4 224	4 118	8 342
10-14	5 040	4 719	9 759
15-19	5 159	4 936	10 095
20-24	5 134	5 058	10 192
25-29	5 518	5 447	10 965
30-34	5 692	5 645	11 337
35-39	5 489	5 478	10 967
40-44	5 525	5 405	10 930
45-49	5 691	5 685	11 376
50-54	6 141	5 866	12 007
55-59	6 090	5 881	11 971
60-64	5 833	5 979	11 812
65-69	3 961	4 431	8 392
70-74	4 037	4 799	8 836
75-79	3 102	4 195	7 297
80-84	1 615	2 690	4 305
≥85	779	1 919	2 698
<b>Ukupno</b>	<b>83 504</b>	<b>86 513</b>	<b>170 017</b>

Izvor podataka: Državni zavod za statistiku RH

Tablica 2.1.4.  
Procjena  
stanovništva po  
dobnim skupinama  
i spolu u Zadarskoj  
županiji, 30.06.  
2017. godine

Dobne skupine	Muškarci	Žene	Ukupno
≤ 4	4 141	3 907	8 048
5-9	4 456	4 267	8 723
10-14	4 256	4 115	8 371
15-19	4 758	4 528	9 286
20-24	5 317	5 111	10 428
25-29	5 064	4 928	9 992
30-34	5 134	5 244	10 378
35-39	5 646	5 426	11 072
40-44	5 412	5 521	10 933
45-49	5 325	5 167	10 492
50-54	5 542	5 649	11 191
55-59	5 837	5 715	11 552
60-64	5 938	6 048	11 986
65-69	5 399	5 699	11 098
70-74	3 879	4 532	8 411
75-79	3 423	4 294	7 717
80-84	2 178	3 378	5 556
≥ 85	1 125	2 313	3 438
<b>Ukupno</b>	<b>82 830</b>	<b>85 842</b>	<b>168 672</b>

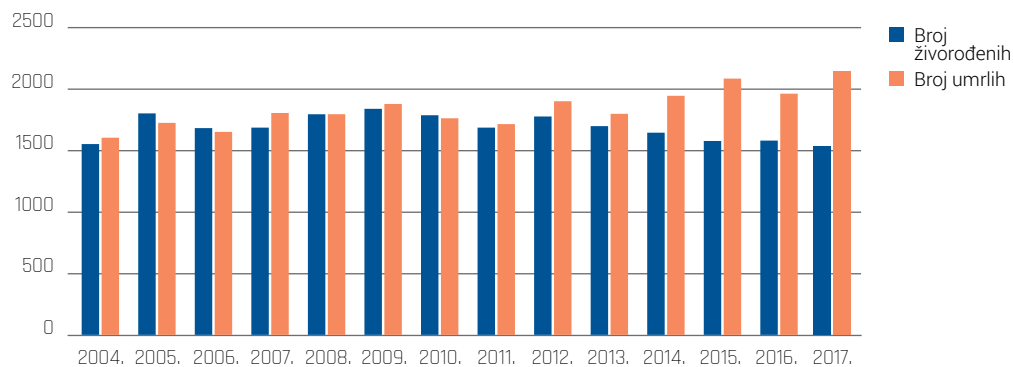
Izvor podataka: Državni zavod za statistiku RH

Tablica 2.1.5.  
Prirodno kretanje stanovništva u Zadarskoj županiji od 2004. do 2017. godine

Godina	Rođeni		Umrli		Prirodni prirast	Brakovi		Umrli dojenčad na 1 000 živorođenih	Vitalni indeks (živorođeni na 100 umrlih)	
	Ukupno	Živorođeni	Mrtvorodeni	Ukupno		Od toga dojenčadi	Sklopljeni			Razvedeni
2004.	1 550	1 543	7	1 594	5	- 51	881	117	3,2	96,8
2005.	1 798	1 791	7	1 714	4	77	923	146	2,2	104,5
2006.	1 676	1 672	4	1 641	13	31	829	120	7,8	101,9
2007.	1 683	1 676	7	1 794	8	- 118	926	143	4,8	93,4
2008.	1 789	1 784	5	1 784	4	-	893	154	2,2	100,0
2009.	1 836	1 828	8	1 867	6	- 39	844	152	3,3	97,9
2010.	1 784	1 776	8	1 751	8	25	839	186	4,5	101,4
2011.	1 681	1 676	5	1 704	9	- 28	836	184	5,4	98,4
2012.	1 775	1 766	9	1 889	5	- 123	861	191	2,8	93,5
2013.	1 694	1 688	6	1 787	5	- 99	785	196	3,0	94,5
2014.	1 642	1 635	7	1 933	5	- 298	759	271	3,1	84,6
2015.	1 573	1 568	5	2 072	7	- 504	828	222	4,5	75,6
2016.	1 578	1 571	7	1 950	11	- 379	828	146	7,0	80,6
2017.	1 537	1 532	5	2 159	6	- 627	747	153	3,9	71,0

Izvor podataka: Državni zavod za statistiku RH

Slika 2.1.4.  
Prirodno  
kretanje  
stanovništva  
u Zadarskoj  
županiji od  
2004. do 2017.  
godine



Izvor podataka: Državni zavod za statistiku RH

Tablica 2.1.6.  
Prirodno kretanje  
stanovništva po  
županijama u 2017.  
godini

Županija	Živorodeni	Mrtvorodeni	Umrli	Prirodni prirast	Vitalni indeks (živorođeni na 100 umrlih)
Zagrebačka	2 717	13	3 588	- 871	75,7
Krapinsko-zagorska	1 068	3	1 845	- 777	57,9
Sisačko-moslavačka	1 229	8	2 440	-1 211	50,4
Karlovačka	947	4	1 871	- 924	50,6
Varaždinska	1 400	8	2 254	- 854	62,1
Koprivničko-križevačka	977	5	1 624	- 647	60,2
Bjelovarsko-bilogorska	930	6	1 708	- 778	54,4
Primorsko-goranska	2 157	9	3 951	-1 794	54,6
Ličko-senjska	377	1	855	- 478	44,1
Virovitičko-podravska	646	3	1 164	- 518	55,6
Požeško-slavonska	611	2	1 005	- 394	60,8
Brodsko-posavska	1 276	1	2 006	- 730	63,6
Zadarska	1 532	5	2 159	- 627	71,0
Osječko-baranjska	2 378	7	3 897	-1 519	61,0
Šibensko-kninska	766	4	1 532	- 766	50,0
Vukovarsko-srijemska	1 302	8	2 362	-1 060	55,1
Splitsko-dalmatinska	4 087	14	5 227	-1 140	78,2
Istarska	1 690	10	2 475	- 785	68,3
Dubrovačko-neretvanska	1 208	2	1 379	- 171	87,6
Međimurska	1 182	5	1 309	- 127	90,3
Grad Zagreb	8 076	31	8 826	- 750	91,5
<b>Republika Hrvatska</b>	<b>36 556</b>	<b>149</b>	<b>53 477</b>	<b>-16 921</b>	<b>68,4</b>

Izvor podataka: Državni zavod za statistiku RH

Tablica 2.1.7.  
Usporedne stope  
prirodnoga kretanja  
stanovništva od  
2004. do 2017.  
godine u Zadarskoj  
županiji i RH

Godina	Živorodeni		Umrli		Prirodni prirast	
	Stopa na 1 000 stanovnika					
	Zadarska županija	Republika Hrvatska	Zadarska županija	Republika Hrvatska	Zadarska županija	Republika Hrvatska
2004.	9,5	9,1	9,8	11,2	-0,3	-2,1
2005.	11,2	9,6	10,6	11,7	0,5	-2,1
2006.	10,3	9,3	10,1	11,4	0,2	-2,0
2007.	10,3	9,4	11,1	11,8	-0,7	-2,4
2008.	11,0	9,9	11,0	11,8	0,0	-1,9
2009.	10,4	10,1	10,6	11,8	-0,2	-1,8
2010.	10,1	9,8	9,9	11,8	0,1	-2,0
2011.	9,5	9,4	9,6	11,6	-0,2	-2,2
2012.	10,3	9,8	11,0	12,1	-0,7	-2,3
2013.	9,8	9,4	10,4	11,8	-0,7	-2,7
2014.	9,5	9,3	11,3	12,0	-1,7	-2,4
2015.	9,2	8,9	12,2	12,9	-3,0	-4,0
2016.	9,3	9,0	11,5	12,3	-2,2	-3,4
2017.	9,3	8,9	11,5	13,0	-2,2	-4,1

Napomene:

Stopa je izračunata prema procjeni broja stanovništva Državnog zavoda za statistiku na dan 30. 06. navedene godine.

Stopa živorođenih = broj živorođene djece na 1 000 stanovnika.

Stopa umrlih = broj umrlih na 1 000 stanovnika.

Državni zavod za statistiku od 1998. godine za izračunavanje stopa primjenjuje definicije Eurostata te se podaci i stope odnose samo na rođene i umrle s prebivalištem u Hrvatskoj duže od jedne godine.

Izvor podataka: Državni zavod za statistiku RH

Tablica 2.1.8.  
Stope smrtnosti  
dojenčadi u  
Zadarskoj županiji  
i u Hrvatskoj od  
2004. do 2017.  
godine

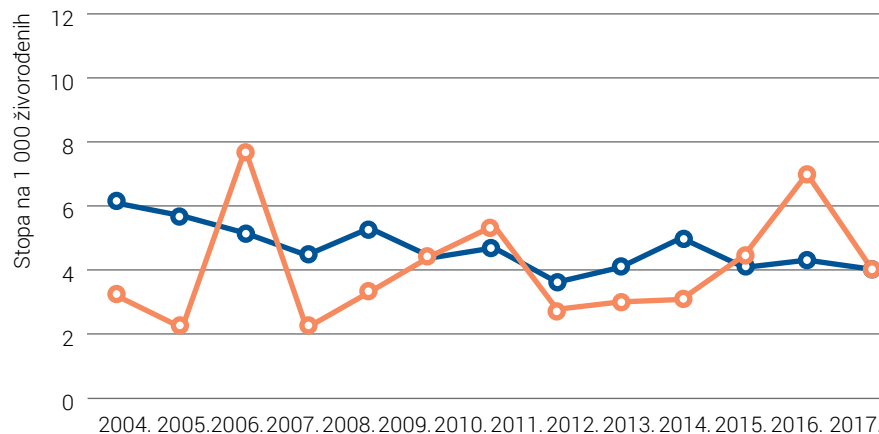
Godina	Umrli dojenčad na 1 000 živorođenih	
	Zadarska županija	Republika Hrvatska
2004.	3,2	6,1
2005.	2,2	5,7
2006.	7,8	5,2
2007.	4,8	5,6
2008.	2,2	4,5
2009.	3,3	5,3
2010.	4,5	4,4
2011.	5,4	4,7
2012.	2,8	3,6
2013.	3,0	4,1
2014.	3,1	5,0
2015.	4,5	4,1
2016.	7,0	4,3
2017.	3,9	4,0

Napomena: Stopa smrtnosti dojenčadi = broj umrle dojenčadi na 1 000 živorođenih

Izvor podataka: Državni zavod za statistiku RH

Slika 2.1.5.  
Stope smrtnosti  
dojenčadi u  
Zadarskoj  
županiji i u  
Hrvatskoj od  
2004. do 2017.  
godine

○ Zadarska županija  
● Republika Hrvatska



Napomena: Stopa smrtnosti dojenčadi = broj umrle dojenčadi na 1 000 živorođenih  
Izvor podataka: Državni zavod za statistiku RH

Tablica 2.1.9.  
Stope smrtnosti dojenčadi u Hrvatskoj u razdoblju od 2004. do 2017. godine po županijama

Županija	2004.	2005.	2006.	2007.	2008.	2009.	2010.	2011.	2012.	2013.	2014.	2015.	2016.	2017.
Zagrebačka	4,6	3,5	4,1	4,9	3,2	5,0	2,7	4,0	2,4	3,9	5,8	3,3	2,2	5,2
Krapinsko-zagorska	4,1	3,3	5,0	4,1	2,3	5,5	1,6	4,2	2,5	2,6	3,5	4,8	4,8	0,9
Sisačko-moslavačka	7,6	8,0	3,9	5,3	2,5	6,7	4,5	3,4	7,1	4,5	3,6	5,5	2,2	4,9
Karlovačka	2,0	8,0	6,3	3,5	1,7	4,5	2,7	3,9	1,9	5,7	6,9	5,3	5,1	5,3
Varaždinska	4,1	4,9	6,2	3,5	5,2	2,8	4,0	3,8	1,8	6,6	3,4	3,4	6,0	5,0
Koprivničko-križevačka	6,4	6,5	6,2	2,6	4,9	7,6	3,4	1,8	2,7	9,0	8,5	5,0	7,9	3,1
Bjelovarsko-bilogorska	7,1	4,0	5,9	4,3	3,3	4,1	5,6	4,7	3,5	3,7	6,7	6,2	3,1	2,2
Primorsko-goranska	8,1	5,5	3,8	4,6	4,3	5,3	4,4	4,4	4,4	3,7	4,6	3,8	3,5	4,2
Ličko-senjska	4,9	4,4	7,7	13,2	0,0	2,3	7,4	8,3	0,0	7,6	8,0	5,2	2,7	8,0
Virovitičko-podravska	14,2	7,7	3,7	3,5	1,2	4,6	7,0	4,9	3,8	5,1	4,1	1,4	8,7	1,5
Požeško-slavonska	8,8	4,8	7,4	7,4	1,1	3,6	5,1	1,4	5,4	5,7	0,0	3,1	8,1	1,6
Brodsko-posavska	4,4	5,1	5,9	8,3	5,2	7,8	5,8	4,3	7,0	4,0	4,2	4,6	4,6	7,8
Zadarska	3,2	2,2	7,8	4,8	2,2	3,3	4,5	5,4	2,8	3,0	3,1	4,5	7,0	3,9
Osječko-baranjska	6,1	8,8	5,8	4,5	6,7	4,2	7,0	3,2	4,5	3,2	8,6	4,7	4,6	2,1
Šibensko-kninska	7,9	6,3	6,6	9,8	6,0	2,0	4,0	6,7	3,3	5,6	6,6	3,7	1,2	1,3
Vukovarsko-srijemska	8,6	7,3	4,6	5,1	5,5	5,6	2,2	4,7	1,1	4,4	6,7	3,5	4,9	3,1
Splitsko-dalmatinska	4,2	6,6	4,1	4,9	4,5	4,3	4,0	4,8	4,9	3,9	5,3	4,6	3,9	5,6
Istarska	8,3	5,6	6,7	9,4	7,7	4,5	5,3	1,6	2,7	1,7	4,4	2,4	4,8	4,7
Dubrovačko-neretvanska	1,6	5,6	6,0	6,1	4,1	4,3	5,6	3,9	3,0	4,8	2,3	4,7	4,7	3,3
Međimurska	7,6	7,3	4,1	9,9	5,4	5,3	3,1	5,6	4,1	4,2	11,1	8,3	5,8	4,2
Grad Zagreb	7,1	4,9	4,9	5,8	5,2	7,4	4,8	6,8	3,2	3,4	3,5	3,2	3,6	3,7
<b>Hrvatska</b>	<b>6,1</b>	<b>5,7</b>	<b>5,2</b>	<b>5,6</b>	<b>4,5</b>	<b>5,3</b>	<b>4,4</b>	<b>4,7</b>	<b>3,6</b>	<b>4,1</b>	<b>5,0</b>	<b>4,1</b>	<b>4,3</b>	<b>4,0</b>

Napomena:

Stopa smrtnosti dojenčadi = broj umrle dojenčadi na 1 000 živorođenih

Stope dojenačke smrtnosti izračunate su na temelju broja živorođenih s boravkom majke na području određene županije duže od jedne godine.

Izvor podataka: Državni zavod za statistiku RH

Tablica 2.1.10.  
Stope perinatalne  
smrtnosti u  
Zadarskoj županiji i  
Hrvatskoj od 2004.  
do 2017. godine

Godina	Zadarska županija	Republika Hrvatska
	Stopa na 1 000 ukupno rođenih	
2004.	5,8	7,8
2005.	3,9	7,8
2006.	5,4	7,5
2007.	5,4	7,0
2008.	3,9	6,7
2009.	6,5	7,1
2010.	5,6	6,8
2011.	7,7	5,9
2012.	6,8	5,0
2013.	5,9	5,9
2014.	4,3	6,8
2015.	6,4	6,5
2016.	8,2	6,7
2017.	5,2	6,0

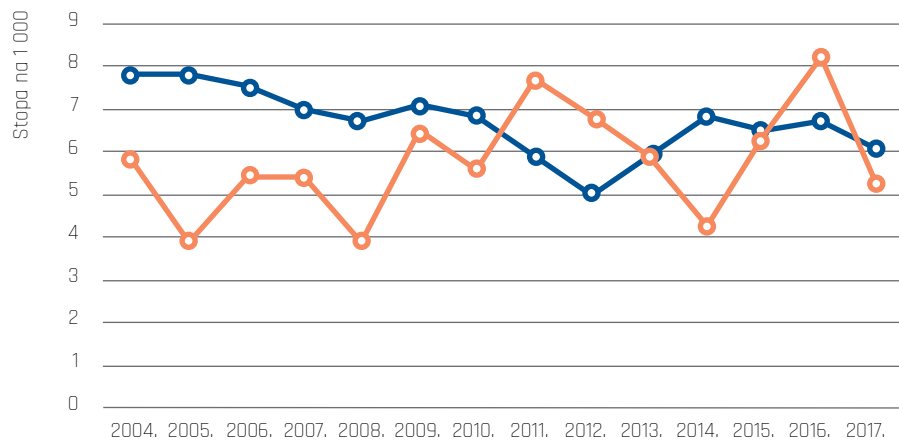
Napomene:

Stopa perinatalne smrtnosti = (mrtvorodeni+umrli do 6 dana)/ukupno rođeni x 1 000

Izvor podataka: Državni zavod za statistiku RH

Slika 2.1.6.  
Stope  
perinatalne  
smrtnosti u  
Zadarskoj  
županiji i  
Hrvatskoj od  
2004. do 2017.  
godine

○ Zadarska županija  
● Republika Hrvatska



Napomena: Stopa perinatalne smrtnosti = (mrtvorodeni+umrli do 6 dana)/ukupno rođeni x 1 000

Izvor podataka: Državni zavod za statistiku RH

Tablica 2.1.11.  
Stope perinatalne smrtnosti u Hrvatskoj od 2004. do 2017. godine po županijama

Županija	2004.	2005.	2006.	2007.	2008.	2009.	2010.	2011.	2012.	2013.	2014.	2015.	2016.	2017.
Zagrebačka	7,5	6,0	7,5	7,7	4,4	7,3	7,2	6,4	4,6	8,4	9,2	6,6	6,5	7,7
Krapinsko-zagorska	7,3	8,9	8,3	8,2	7,0	7,0	7,9	4,2	5,0	4,3	5,2	4,8	7,6	2,8
Sisačko-moslavačka	7,0	10,4	10,4	6,6	5,6	7,3	9,0	6,7	7,1	6,0	5,0	6,3	7,4	7,3
Karlovačka	2,0	10,6	2,7	6,9	0,9	1,8	3,5	2,0	3,8	4,8	8,9	7,3	5,1	7,4
Varaždinska	6,4	4,9	7,3	4,1	6,4	6,7	6,9	3,8	4,9	3,3	7,5	8,2	7,3	9,3
Koprivničko-križevačka	5,4	10,4	6,2	5,2	5,7	8,4	5,1	1,8	5,5	9,9	10,3	5,9	9,8	7,2
Bjelovarsko-bilogorska	9,7	7,9	10,9	5,1	7,5	6,6	7,2	10,2	3,5	9,1	6,7	4,1	5,2	7,5
Primorsko-goranska	8,0	5,1	4,7	5,0	8,3	4,1	5,1	4,0	4,0	4,5	4,6	4,3	6,9	5,6
Ličko-senjska	7,4	6,5	17,8	20,8	9,5	4,6	9,8	13,7	5,0	12,5	8,0	7,7	5,4	5,3
Virovitičko-podravska	11,8	8,8	8,5	4,7	3,5	2,3	6,9	8,5	5,0	10,1	10,8	8,6	10,1	4,6
Požeško-slavonska	12,5	8,4	8,6	7,3	4,6	8,4	5,1	4,3	4,1	8,5	2,9	3,1	11,3	4,9
Brodsko-posavska	7,4	9,0	12,9	10,6	9,2	9,9	10,3	10,4	9,6	9,2	6,4	5,3	3,8	3,1
Zadarska	5,8	3,9	5,4	5,4	3,9	6,5	5,6	7,7	6,8	5,9	4,3	6,4	8,2	5,2
Osječko-baranjska	9,2	10,1	7,5	6,9	8,0	5,8	11,1	7,0	4,5	3,9	8,5	6,6	7,5	3,4
Šibensko-kninska	12,3	3,1	11,0	8,7	9,0	4,0	8,0	2,2	3,3	3,4	9,8	7,3	1,2	5,2
Vukovarsko-srijemska	6,6	8,3	7,1	6,7	8,5	7,7	4,9	6,4	6,2	5,0	7,9	7,6	12,4	7,7
Splitsko-dalmatinska	6,8	8,4	6,3	7,5	6,5	7,3	6,4	4,1	6,1	5,1	7,2	7,0	4,8	6,4
Istarska	7,1	7,3	5,6	7,8	7,6	6,9	6,3	4,4	2,2	5,5	5,5	6,4	4,8	8,9
Dubrovačko-neretvanska	9,4	9,5	13,3	6,8	6,8	7,9	7,7	2,4	5,3	6,4	5,4	6,2	6,3	4,1
Međimurska	5,9	6,4	3,3	9,0	8,5	8,2	4,6	7,9	2,5	3,3	13,5	12,3	5,7	5,1
Grad Zagreb	9,2	8,1	7,2	6,8	7,3	9,1	6,2	6,9	4,7	5,6	5,3	6,1	6,7	5,9
<b>Republika Hrvatska</b>	<b>7,8</b>	<b>7,8</b>	<b>7,5</b>	<b>7,0</b>	<b>6,7</b>	<b>7,1</b>	<b>6,8</b>	<b>5,9</b>	<b>5,0</b>	<b>5,9</b>	<b>6,8</b>	<b>6,5</b>	<b>6,7</b>	<b>6,0</b>

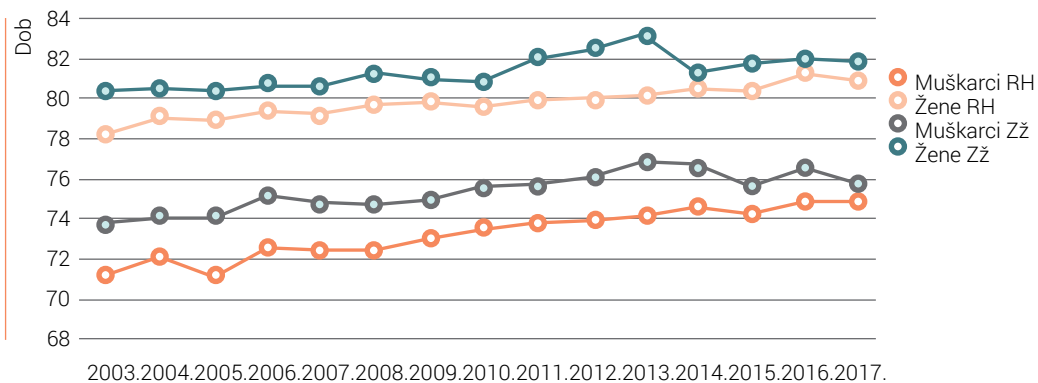
Napomena: Stopa perinatalne smrtnosti= (mrtvorodeni+umrli do 6 dana)/ukupno rođeni x 1 000  
Izvor podataka: Državni zavod za statistiku RH

Tablica 2.1.12.  
Očekivano trajanje  
života pri rođenju u  
Zadarskoj županiji  
za razdoblje od  
2003. do 2017.  
godine

Godina	Muškarci	Žene	Ukupno
2003.	73,8	80,4	77,1
2004.	74,1	80,5	77,3
2005.	74,0	80,4	77,2
2006.	75,2	80,6	78,0
2007.	74,8	80,6	77,7
2008.	74,7	81,3	78,0
2009.	75,0	81,0	78,0
2010.	75,6	80,9	78,3
2011.	75,8	82,0	78,9
2012.	76,1	82,4	79,2
2013.	76,9	83,2	80,0
2014.	76,8	81,3	79,0
2015.	75,6	81,8	78,6
2016.	76,4	81,9	79,1
2017.	75,5	81,8	78,5

Izvor podataka: Državni zavod za statistiku RH

Slika 2.1.7.  
Očekivano trajanje  
života pri rođenju u  
Zadarskoj županiji za  
razdoblje od 2003. do  
2017. godine



Izvor podataka za Republiku Hrvatsku:  
za godine 2003.- 2009.: Zdravlje za sve - baza podataka SZO, Svjetska zdravstvena organizacija  
za godine 2010. - 2017.: Državni zavod za statistiku  
Izvor podataka za Zadarsku županiju za godine 2003. - 2017.: Državni zavod za statistiku RH

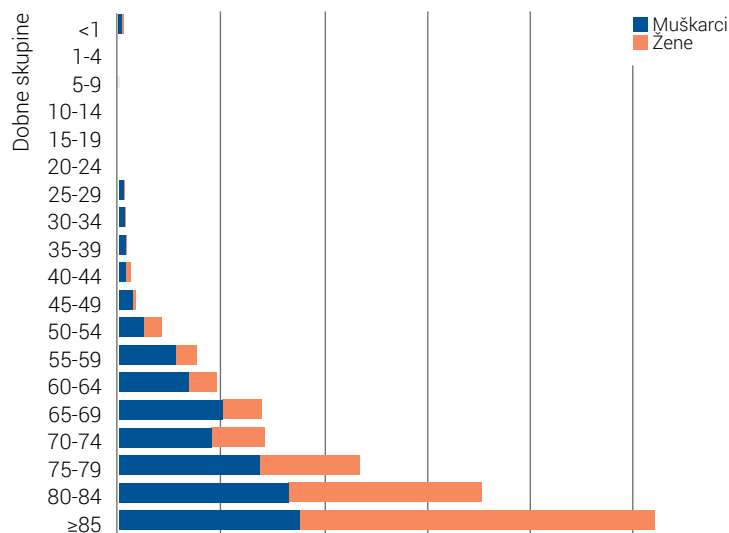
## 2.2. Umrli

Tablica 2.2.1.  
Umrli prema  
dobnim skupinama  
i spolu u Zadarskoj  
županiji u 2017.  
godini

Dobna skupina	Ukupno	Muškarci	Žene
<1	6	4	2
1-4	1	1	-
5-9	2	2	-
10-14	1	-	1
15-19	1	1	-
20-24	3	3	-
25-29	8	6	2
30-34	9	7	2
35-39	10	8	2
40-44	15	8	7
45-49	21	17	4
50-54	55	31	24
55-59	98	72	26
60-64	124	88	36
65-69	181	131	50
70-74	184	117	67
75-79	304	178	126
80-84	459	214	245
≥85	677	228	449
<b>Ukupno</b>	<b>2 159</b>	<b>1 116</b>	<b>1 043</b>

Izvor podataka: Državni zavod za statistiku RH

Slika 2.2.1.  
Umrli prema  
dobnim  
skupinama  
u Zadarskoj  
županiji u 2017.  
godini



N= 2 159

Izvor podataka: Državni zavod za statistiku RH



Tablica 2.2.2.

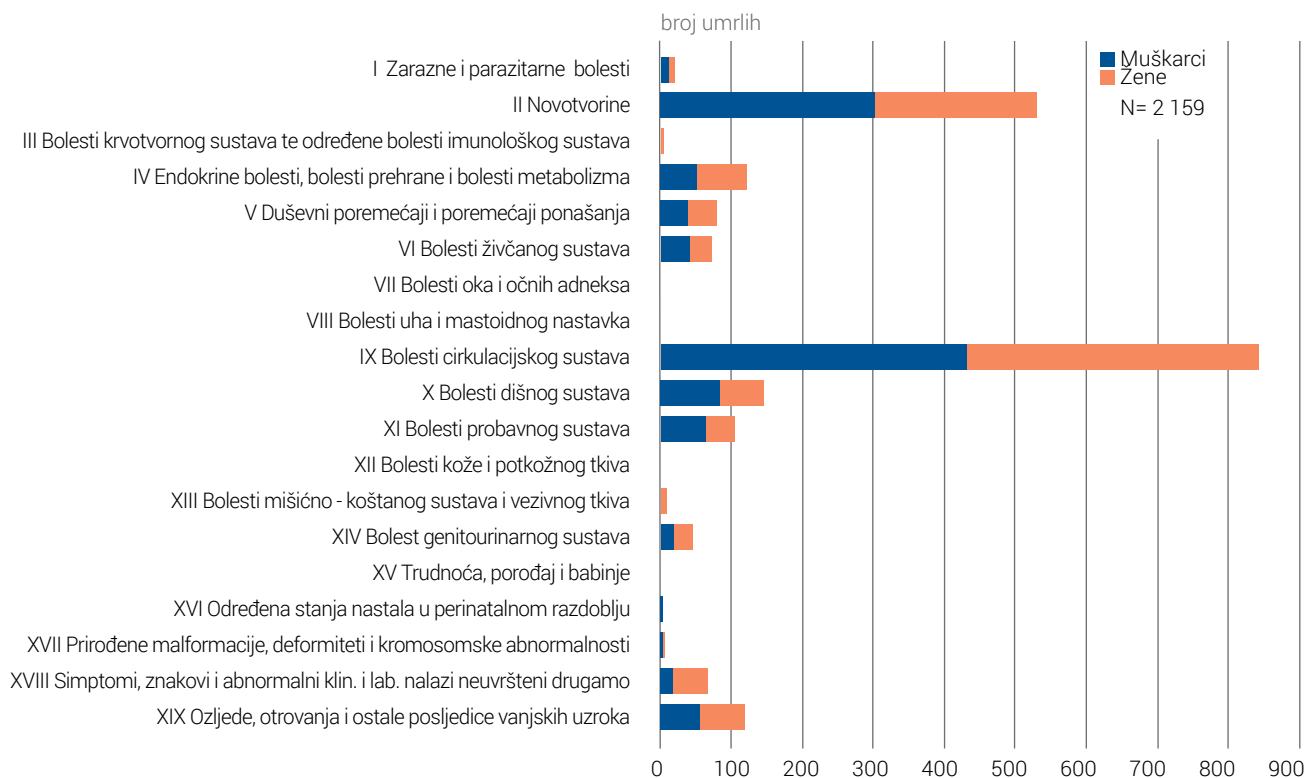
## Umri prema dobi, spolu i MKB-10 skupinama bolesti u Zadarskoj županiji u 2017. godini

Skupine bolesti po MKB-10	Ukupno	Spol		Dobne skupine								
		Muškarci	Žene	≤19	20-29	30-39	40-49	50-59	60-69	70-79	≥80	
I. Zarazne i parazitarne bolesti	20	11	9	-	-	-	1	3	2	2	12	
II. Novotvorine	528	301	227	1	1	3	10	65	130	166	152	
III. Bolesti krvi i krvotvornog sustava	5	1	4	-	-	-	-	1	-	1	3	
IV. Endokrine bolesti, bolesti prehrane i metabolizma	121	51	70	-	-	-	2	2	11	30	76	
V. Duševni poremećaji i poremećaji ponašanja	78	38	40	-	-	2	2	4	7	19	44	
VI. Bolesti živčanog sustava	71	40	31	-	1	-	3	4	10	17	36	
VII. Bolesti oka i očnih adneksa	-	-	-	-	-	-	-	-	-	-	-	
VIII. Bolesti uha i mastoidnog tkiva	-	-	-	-	-	-	-	-	-	-	-	
IX. Bolesti cirkulacijskog sustava	841	430	411	-	-	6	6	41	99	166	523	
X. Bolesti dišnog sustava	145	83	62	-	-	-	-	5	13	34	93	
XI. Bolesti probavnog sustava	104	63	41	-	-	1	4	14	19	27	39	
XII. Bolesti kože i potkožnog tkiva	1	1	-	-	-	-	1	-	-	-	-	
XIII. Bolesti mišićno-koštanog sustava i vezivnog tkiva	9	1	8	-	-	-	-	2	-	2	5	
XIV. Bolesti genitourinarnog sustava	45	18	27	-	-	-	-	-	3	4	38	
XV. Trudnoća, porođaj i babinje	-	-	-	-	-	-	-	-	-	-	-	
XVI. Određena stanja nastala u perinatalnom razdoblju	3	3	-	3	-	-	-	-	-	-	-	
XVII. Prirođene malformacije, deformiteti i kromosomske abnormalnosti	5	3	2	3	2	-	-	-	-	-	-	
XVIII. Simptomi, znakovi i abnor. klin. i lab. nalazi neuvršteni drugamo	65	17	48	-	-	1	-	2	2	5	55	
XIX. Ozljede, otrovanja i ostale posljedice vanjskih uzroka	118	55	63	4	7	6	7	10	9	15	60	
<b>Sveukupno</b>	<b>2 159</b>	<b>1 116</b>	<b>1 043</b>	<b>11</b>	<b>11</b>	<b>19</b>	<b>36</b>	<b>153</b>	<b>305</b>	<b>488</b>	<b>1 136</b>	

Izvor podataka: Državni zavod za statistiku RH

Slika 2.2.2.

## Umrli prema spolu i MKB-10 skupinama bolesti u Zadarskoj županiji u 2017. godini



Izvor podataka: Državni zavod za statistiku RH

Tablica 2.2.3.  
Umrli u dobi 0-64  
godine starosti po  
MKB-10 skupinama  
bolesti i po spolu u  
Zadarskoj županiji u  
2017. godini

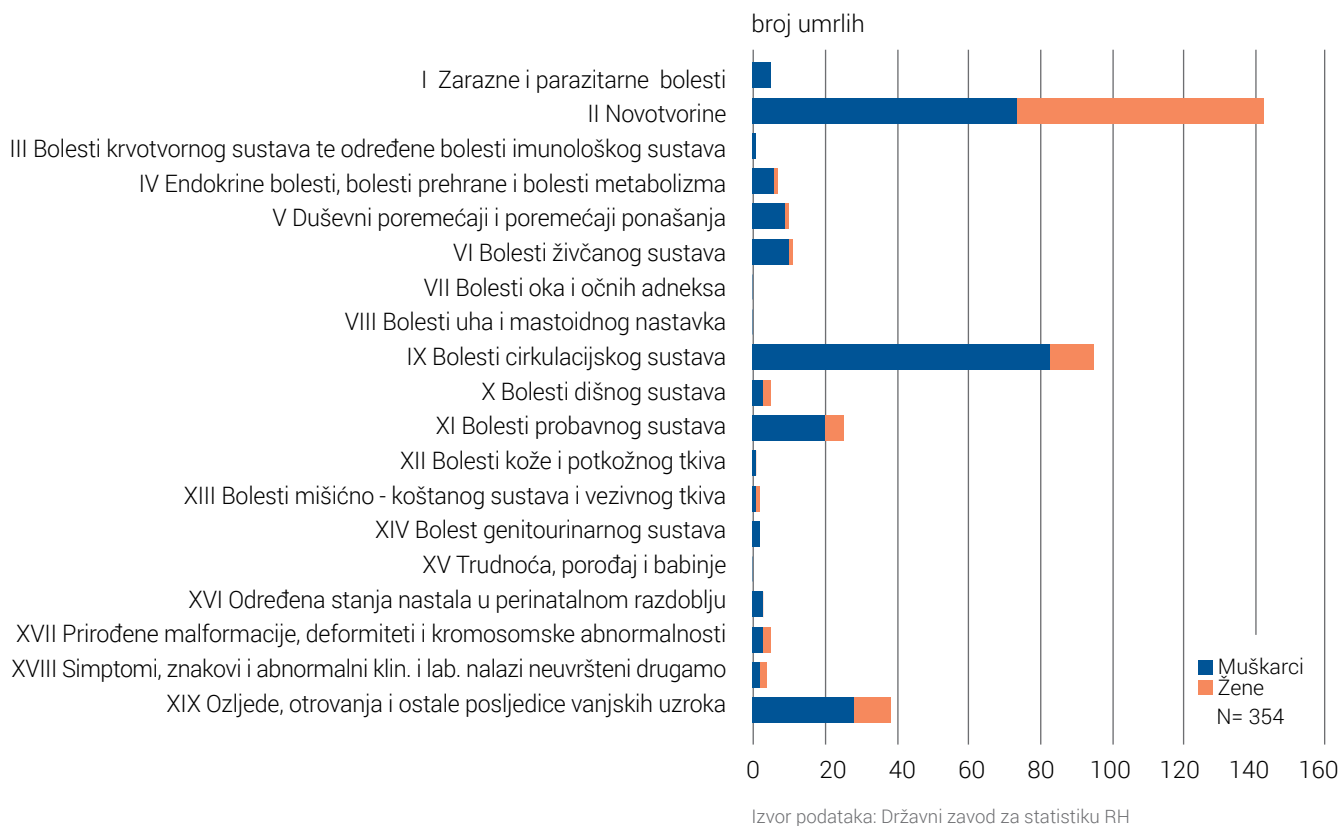
Skupine bolesti po MKB-10	Muškarci			Žene		
	Broj	Udio %	Stopa na 100 000	Broj	Udio (%)	Stopa na 100 000
I (A00-B99)	5	2,0	7,5	-	-	-
II (C00-D48)	73	29,4	109,2	68	64,2	103,6
III (D50-D89)	-	-	-	1	0,9	1,5
IV (E00-E90)	6	2,4	9,0	1	0,9	1,5
V (F00-F99)	9	3,6	13,5	1	0,9	1,5
VI (G00-G99)	10	4,0	15,0	1	0,9	1,5
VII (H00-H59)	-	-	-	-	-	-
VIII (H60-H95)	-	-	-	-	-	-
IX (I00-I99)	82	33,1	122,7	12	11,3	18,3
X (J00-J99)	3	1,2	4,5	2	1,9	3,0
XI (K00-K93)	20	8,1	29,9	5	4,7	7,6
XII (L00-L99)	1	0,4	1,5	-	-	-
XIII (M00-M99)	1	0,4	1,5	1	0,9	1,5
XIV (N00-N99)	2	0,8	3,0	-	-	-
XV (O00-O99)	-	-	-	-	-	-
XVI (P00-P96)	3	1,2	4,5	-	-	-
XVII (Q00-Q99)	3	1,2	4,5	2	1,9	3,0
XVIII (R00-R99)	2	0,8	3,0	2	1,9	3,0
XIX (S00-T98)	28	11,3	41,9	10	9,4	15,2
<b>Ukupno: A00-T98</b>	<b>248</b>	<b>100,0</b>	<b>371,1</b>	<b>106</b>	<b>100,0</b>	<b>161,5</b>

Izvor podataka: Državni zavod za statistiku RH

Stopa je izračunata prema procjeni broja stanovništva Državnog zavoda za statistiku na dan 30. 06. 2017. godine

Slika 2.2.3.

Umrli u dobi od 0-64 godine starosti po MKB-10 skupinama bolesti i po spolu u Zadarskoj županiji u 2017. godini



Tablica 2.2.4.  
Umrli u dobi  
65 i više godina  
starosti po MKB-  
10 skupinama  
bolesti i po spolu u  
Zadarskoj županiji u  
2017. godini

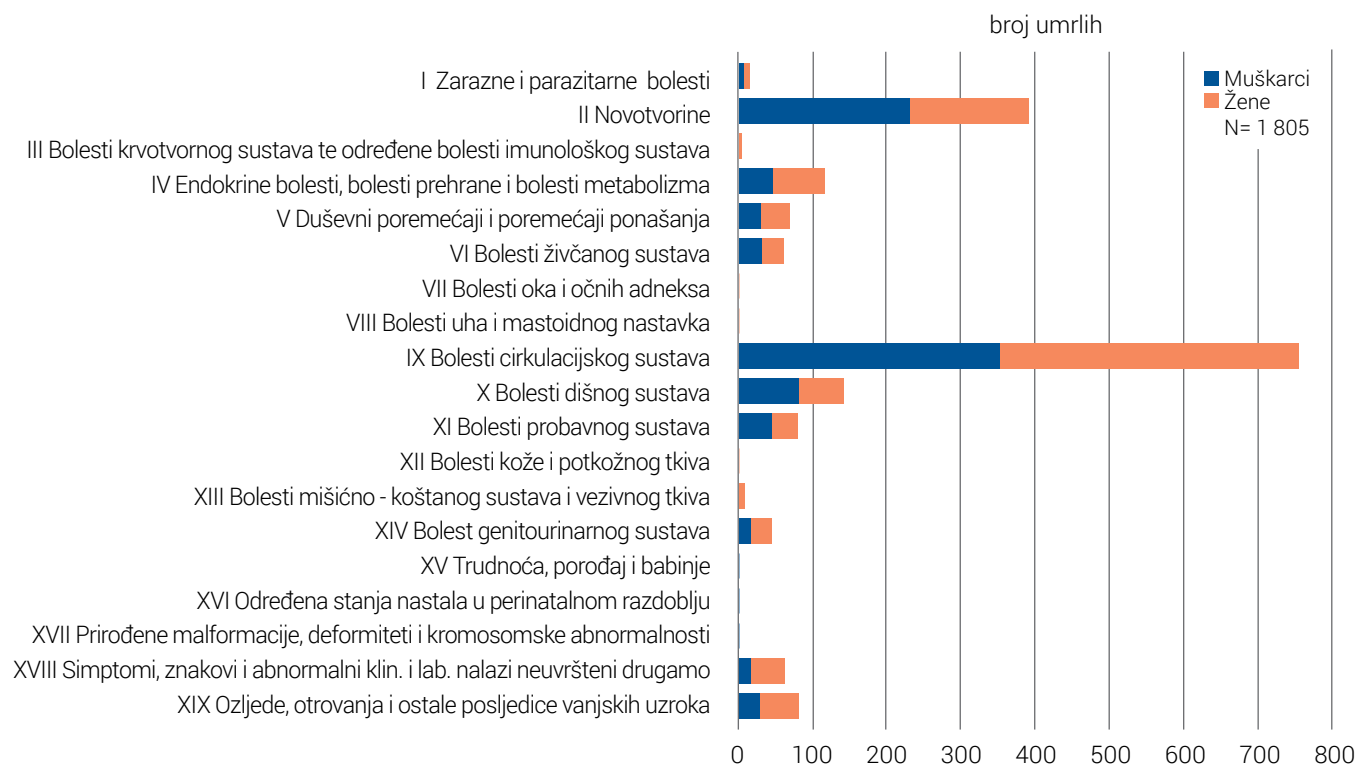
Skupine bolesti po MKB-10	Muškarci			Žene		
	Broj	Udio %	Stopa na 100 000	Broj	Udio (%)	Stopa na 100 000
I (A00-B99)	6	0,7	37,5	9	1,0	44,5
II (C00-D48)	228	26,3	1424,6	159	17,0	786,5
III (D50-D89)	1	0,1	6,2	3	0,3	14,8
IV (E00-E90)	45	5,2	281,2	69	7,4	341,3
V (F00-F99)	29	3,3	181,2	39	4,2	192,9
VI (G00-G99)	30	3,5	187,5	30	3,2	148,4
VII (H00-H59)	-	-	-	-	-	-
VIII (H60-H95)	-	-	-	-	-	-
IX (I00-I99)	348	40,1	2174,5	399	42,6	1973,7
X (J00-J99)	80	9,2	499,9	60	6,4	296,8
XI (K00-K93)	43	5,0	268,7	36	3,8	178,1
XII (L00-L99)	-	-	-	-	-	-
XIII (M00-M99)	-	-	-	7	0,7	34,6
XIV (N00-N99)	16	1,8	100,0	27	2,9	133,6
XV (O00-O99)	-	-	-	-	-	-
XVI (P00-P96)	-	-	-	-	-	-
XVII (Q00-Q99)	-	-	-	-	-	-
XVIII (R00-R99)	15	1,7	93,7	46	4,9	227,5
XIX (S00-T98)	27	3,1	168,7	53	5,7	262,2
<b>Ukupno: A00-T98</b>	<b>868</b>	<b>100,0</b>	<b>5 423,6</b>	<b>937</b>	<b>100,0</b>	<b>4 634,9</b>

Izvor podataka: Državni zavod za statistiku RH

Stopa je izračunata prema procjeni broja stanovnika Državnog zavoda za statistiku na dan 30. 06. 2017. godine

Slika 2.2.4.

Umrli u dobi 65 i više godina starosti po MKB-10 skupinama bolesti i po spolu u Zadarskoj županiji u 2017. godini



Izvor podataka: Državni zavod za statistiku RH

Tablica 2.2.5.  
Rang ljestvica i udio  
10 vodećih uzroka  
smrti u Zadarskoj  
županiji u 2017.  
godini - ukupno

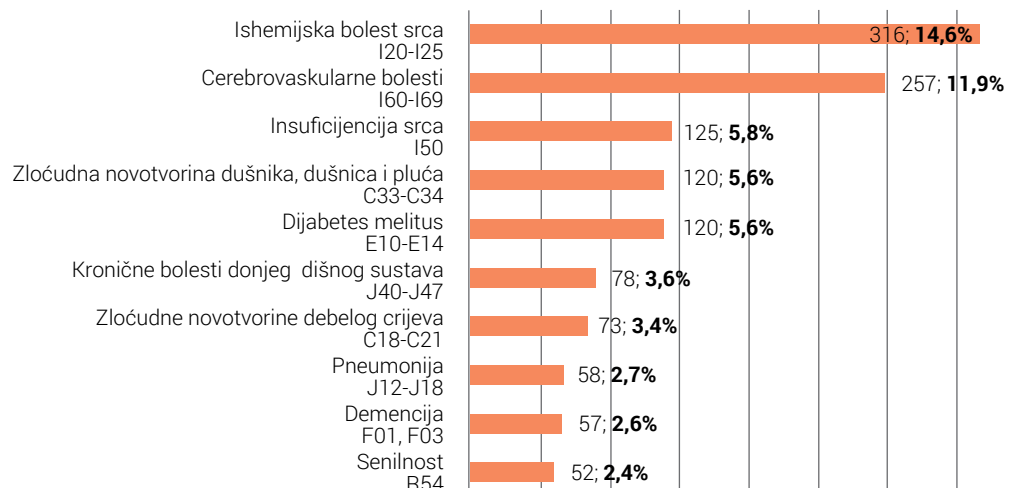
Rang	Dijagnoza	MKB-10 šifra	Broj	Udio (%)	Stopa na 100 000
1.	Ishemijska bolest srca	I20-I25	316	14,6	187,3
2.	Cerebrovaskularne bolesti	I60-I69	257	11,9	152,4
3.	Insuficijencija srca	I50	125	5,8	74,1
4./5.	Zloćudna novotvorina dušnika, dušnica i pluća	C33-C34	120	5,6	71,1
4./5.	Dijabetes melitus	E10-E14	120	5,6	71,1
6.	Kronične bolesti donjeg dišnog sustava	J40-J47	78	3,6	46,2
7.	Zloćudne novotvorine debelog crijeva	C18-C21	73	3,4	43,3
8.	Pneumonija	J12-J18	58	2,7	34,4
9.	Demencija	F01, F03	57	2,6	33,8
10.	Senilnost	R54	52	2,4	30,8
<b>Ukupno prvih 10 uzroka</b>			<b>1 256</b>	<b>58,2</b>	
<b>Ostalo</b>			<b>903</b>	<b>41,8</b>	
<b>Sveukupno</b>			<b>2 159</b>	<b>100,0</b>	

Izvor podataka: Državni zavod za statistiku RH

Napomena: Stope su izračunate prema procjeni broja stanovništva Državnog zavoda za statistiku na dan 30. 06. 2017. godine.



Slika 2.2.5.  
Deset vodećih  
uzroka smrti  
u Zadarskoj  
županiji u 2017.  
godini



Udio (%) u ukupnom broju umrlih

Izvor podataka: Državni zavod za statistiku RH

Tablica 2.2.6.  
Rang ljestvica i  
udio 10 vodećih  
uzroka smrti u  
umrlih muškaraca  
u Zadarskoj županiji  
u 2017. godini

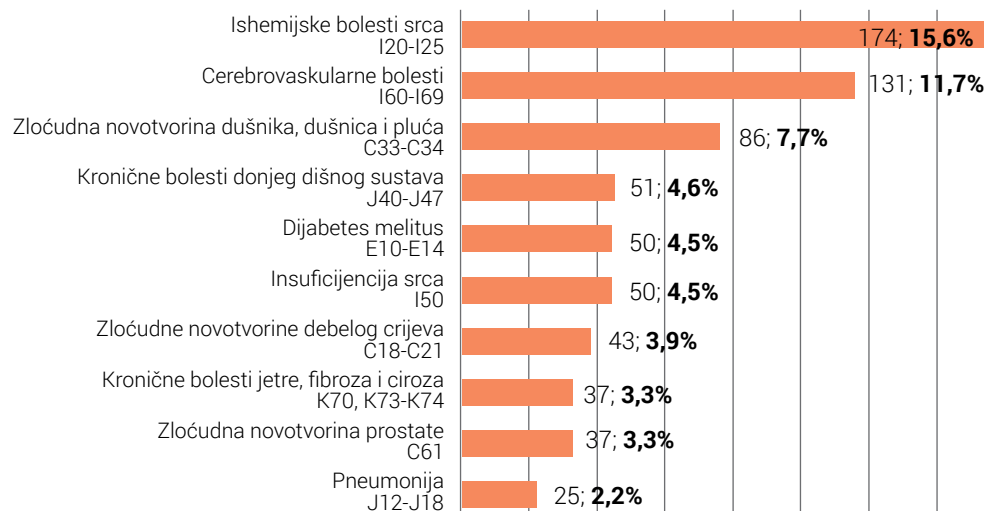


Rang	Dijagnoza	MKB-10 šifra	Broj	Udio (%)	Stopa na 100 000
1.	Ishemijske bolesti srca	I20-I25	174	15,6	210,1
2.	Cerebrovaskularne bolesti	I60-I69	131	11,7	158,2
3.	Zloćudna novotvorina dušnika, dušnica i pluća	C33-C34	86	7,7	103,8
4.	Kronične bolesti donjeg dišnog sustava	J40-J47	51	4,6	61,6
5./6.	Dijabetes melitus	E10-E14	50	4,5	60,4
5./6.	Insuficijencija srca	I50	50	4,5	60,4
7.	Zloćudne novotvorine debelog crijeva	C18-C21	43	3,9	51,9
8./9.	Kronične bolesti jetre, fibroza i ciroza	K70, K73-K74	37	3,3	44,7
8./9.	Zloćudna novotvorina prostate	C61	37	3,3	44,7
10.	Pneumonija	J12-J18	25	2,2	30,2
<b>Ukupno prvih 10 uzroka-muškarci</b>			<b>684</b>	<b>61,3</b>	
<b>Ostalo</b>			<b>432</b>	<b>38,7</b>	
<b>Ukupno umrlih muškaraca</b>			<b>1 116</b>	<b>100,0</b>	

Izvor podataka: Državni zavod za statistiku RH

Napomena: Stope su izračunate prema procjeni broja stanovništva Državnog zavoda za statistiku na dan 30. 06. 2017. godine

Slika 2.2.6.  
Deset vodećih  
uzroka smrti umrlih  
muškaraca u  
Zadarskoj županiji u  
2017. godini



Udio (%) u ukupnom broju umrlih muškaraca

Izvor podataka: Državni zavod za statistiku RH

Tablica 2.2.7.  
Rang ljestvica i  
udio 10 vodećih  
uzroka smrti u  
umrlih žena u  
Zadarskoj županiji u  
2017. godini

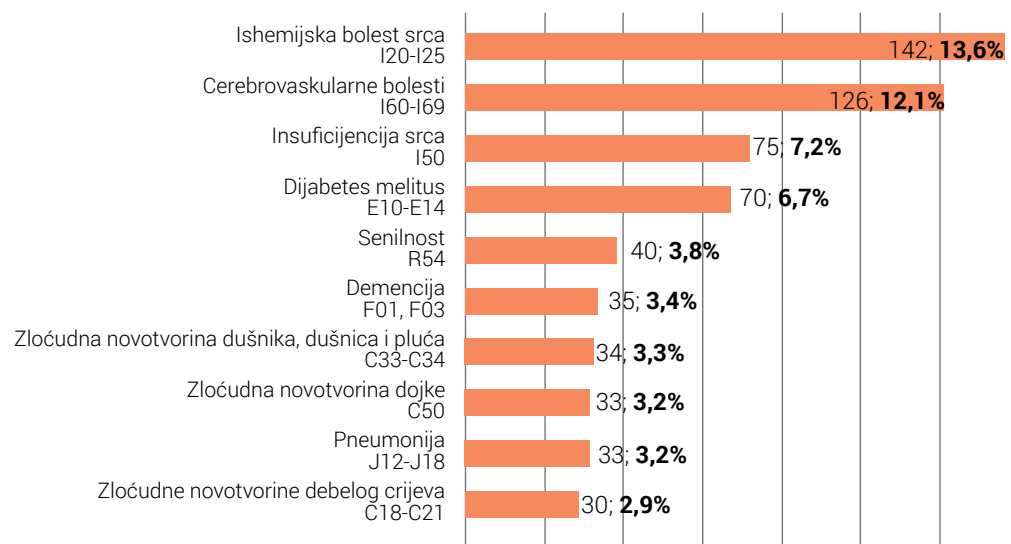
Rang	Dijagnoza	MKB-10 šifra	Broj	Udio (%)	Stopa na 100 000
1.	Ishemijska bolest srca	I20-I25	142	13,6	165,4
2.	Cerebrovaskularne bolesti	I60-I69	126	12,1	146,8
4.	Insuficijencija srca	I50	75	7,2	87,4
3.	Dijabetes melitus	E10-E14	70	6,7	81,5
5.	Senilnost	R54	40	3,8	46,6
6.	Demencija	F01, F03	35	3,4	40,8
7.	Zloćudna novotvorina dušnika, dušnica i pluća	C33-C34	34	3,3	39,6
8./9.	Zloćudna novotvorina dojke	C50	33	3,2	38,4
8./9.	Pneumonija	J12-J18	33	3,2	38,4
10.	Zloćudne novotvorine debelog crijeva	C18-C21	30	2,9	34,9
<b>Ukupno prvih 10 uzroka - žene</b>			<b>618</b>	<b>59,3</b>	
<b>Ostalo</b>			<b>425</b>	<b>40,7</b>	
<b>Ukupno umrlih žena</b>			<b>1 043</b>	<b>100,0</b>	

Izvor podataka: Državni zavod za statistiku RH

Napomena: Stopa je izračunata prema procjeni broja stanovništva Državnog zavoda za statistiku na dan 30. 06. 2017. godine.



Slika 2.2.7.  
Deset vodećih  
uzroka smrti  
umrlih žena  
u Zadarskoj  
županiji u 2017.  
godini



Udio (%) u ukupnom broju umrlih žena

Izvor podataka: Državni zavod za statistiku RH



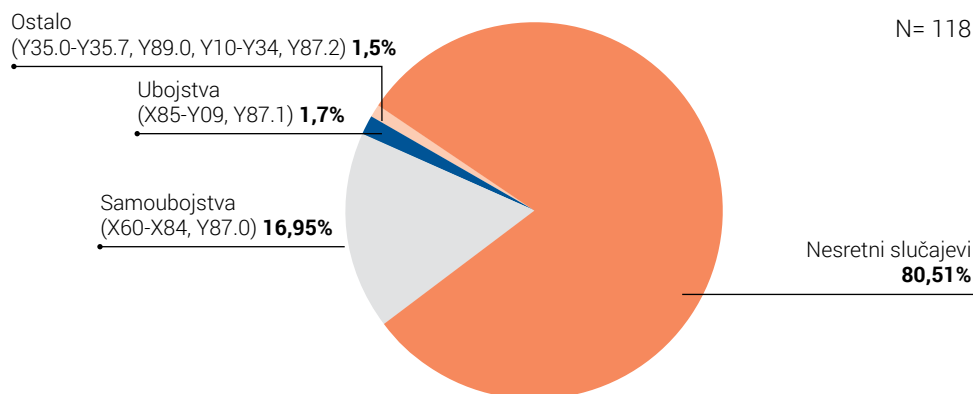
## 2.3. Nasilne smrti

Tablica 2.3.1.  
Struktura nasilnih smrti u Zadarskoj županiji u 2017. godini

Skupine bolesti po MKB - 10	Muškarci	Žene	Ukupno
Nesretni slučajevi	40	55	95
Samoubojstva (X60-X84, Y87.0)	14	6	20
Ubojstva (X85-Y09, Y87.1)	-	2	2
Posljedice rata nakon obustave neprijateljstava (Y36, Y89.1)	-	-	-
Neoznačeni vanjski uzrok (Y89.9)	8	-	-
Ostalo (Y35.0-Y35.7, Y89.0, Y10-Y34, Y87.2)	1	-	1
<b>Nasilne smrti ukupno</b>	<b>55</b>	<b>63</b>	<b>118</b>

Izvor podataka: Državni zavod za statistiku RH

Slika 2.3.1.  
Struktura nasilnih smrti u Zadarskoj županiji u 2017. godini



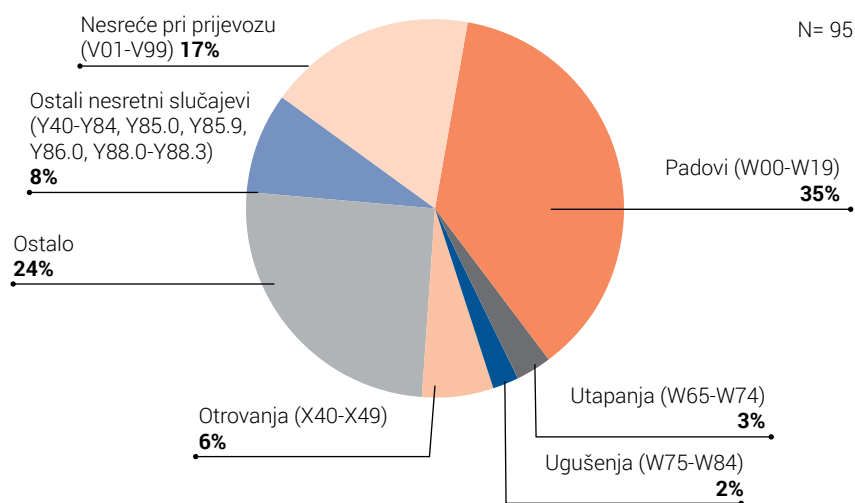
Izvor podataka: Državni zavod za statistiku RH

Tablica 2.3.2.  
Nesretni slučajevi prema vrsti ozljede u Zadarskoj županiji u 2017. godini

Skupine bolesti po MKB-10	Muškarci	Žene	Ukupno
Nesreće pri prijevozu (V01-V99)	10	7	17
Padovi (W00-W19)	14	21	35
Utapanja (W65-W74)	3	-	3
Ugušenja (W75-W84)	-	2	2
Otrovanja (X40-X49)	4	2	6
Ostalo	8	16	24
Ostali nesretni slučajevi (Y40-Y84, Y85.0, Y85.9, Y86.0, Y88.0-Y88.3)	1	7	8
<b>Ukupno nesretni slučajevi</b>	<b>40</b>	<b>55</b>	<b>95</b>

Izvor podataka: Državni zavod za statistiku RH

Slika 2.3.2.  
Nesretni  
slučajevi prema  
vrsti ozljede  
u Zadarskoj  
županiji u 2017.  
godini



Izvor podataka: Državni zavod za statistiku RH



# Poglavlje III. MALIGNE BOLESTI

## 3.1. Novooboljeli

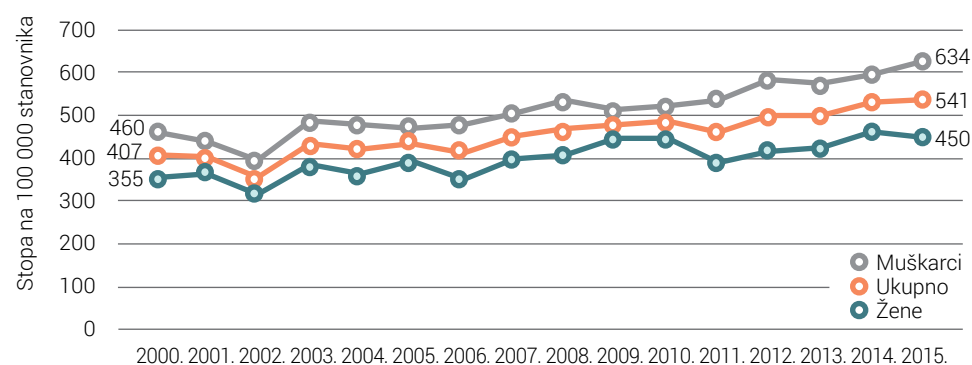
Tablica 3.1.1.  
Broj novih slučajeva  
raka (C00-C97,  
MKB-10) u  
Zadarskoj županiji  
prema spolu od  
1996. do 2015.  
godine

Godina	Ukupno	Muškarci	Žene
1996.	535	258	277
1997.	536	271	265
1998.	594	305	289
1999.	645	349	296
2000.	655	364	291
2001.	652	350	302
2002.	579	317	262
2003.	723	398	325
2004.	700	392	308
2005.	732	392	340
2006.	707	402	305
2007.	781	431	350
2008.	819	459	360
2009.	841	443	398
2010.	855	455	400
2011.	819	469	350
2012.	852	489	363
2013.	858	486	372
2014.	910	504	406
2015.	920	530	390

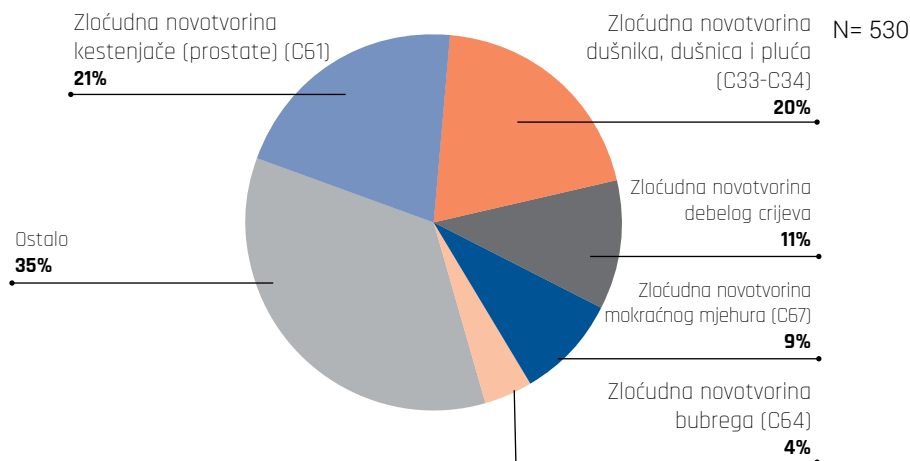
Izvor: Hrvatski zavod za javno zdravstvo, Registar za rak Hrvatske

Napomena: Zadnji dostupni podaci o broju novooboljelih osoba Registra za rak Republike Hrvatske su za 2015. godinu

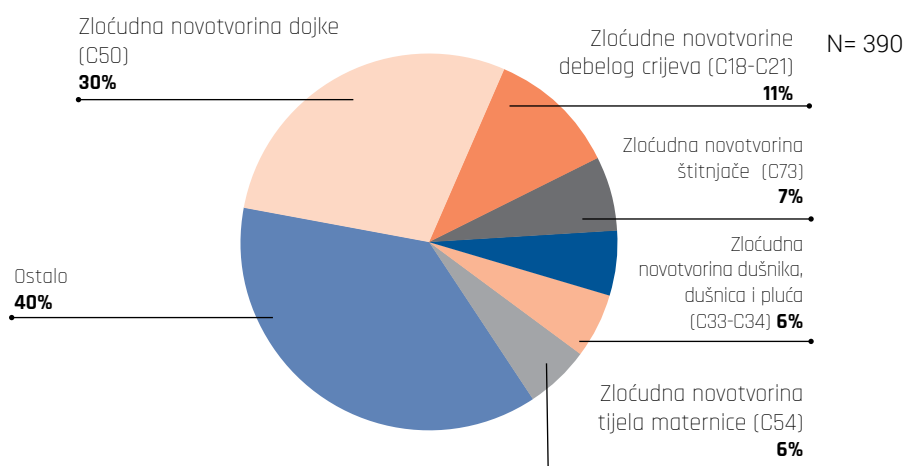
Slika 3.1.1.  
Incidencija raka u  
Zadarskoj županiji  
od 2000. do 2015.  
godine - stopa na  
100 000 stanovnika



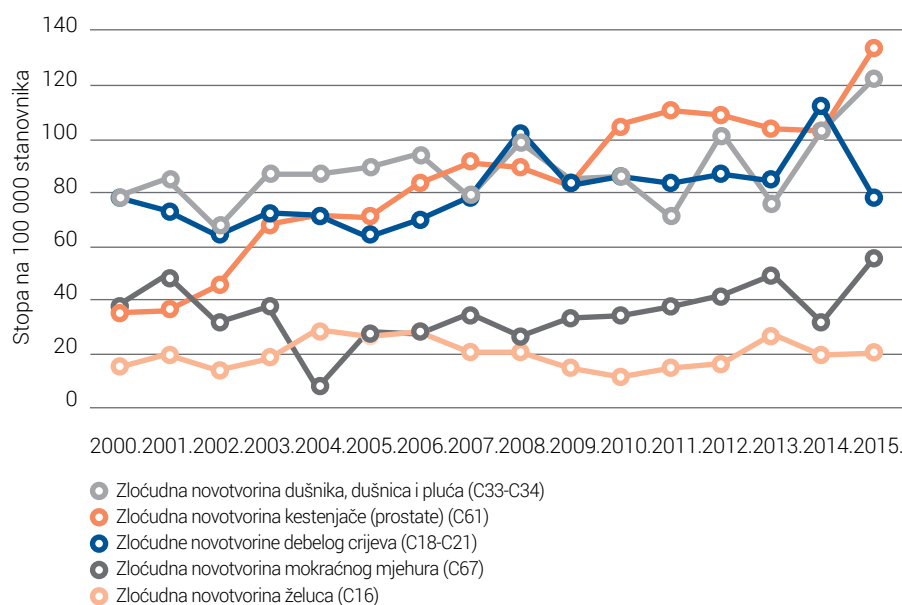
Slika 3.1.2.  
Najčešća  
sijela raka  
u Zadarskoj  
županiji  
prema spolu u  
2015. godini -  
muškarci



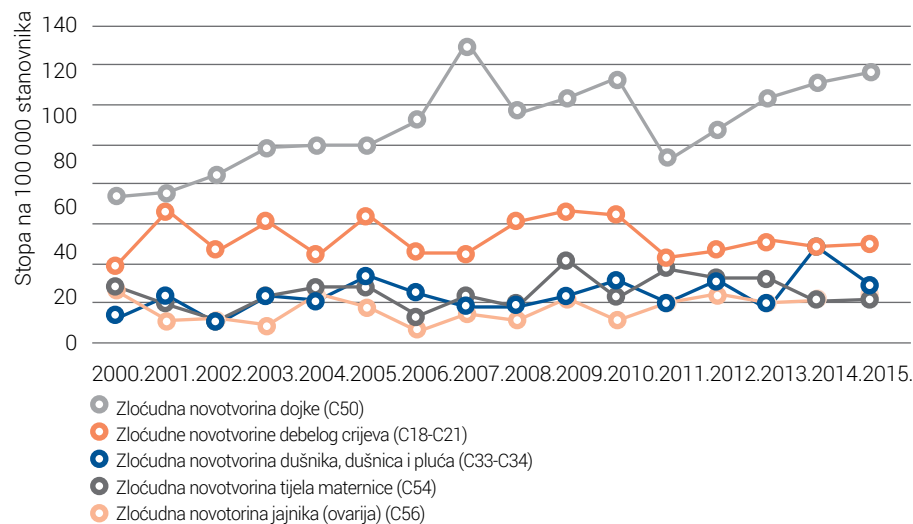
Slika 3.1.3.  
Najčešća  
sijela raka  
u Zadarskoj  
županiji prema  
spolu u 2015.  
godini - žene



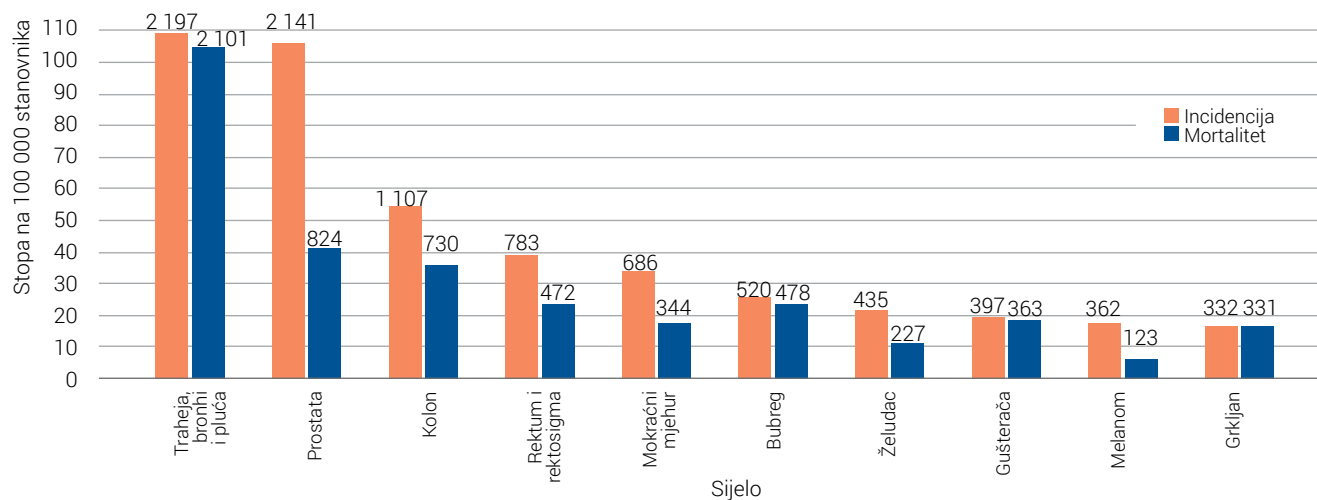
Slika 3.1.4.  
Incidencija vodećih  
sijela raka u osoba  
muškog spola u  
Zadarskoj županiji  
- stopa na 100 000  
stanovnika



Slika 3.1.5.  
Incidencija vodećih  
sijela raka u osoba  
ženskog spola u  
Zadarskoj županiji  
- stopa na 100 000  
stanovnika

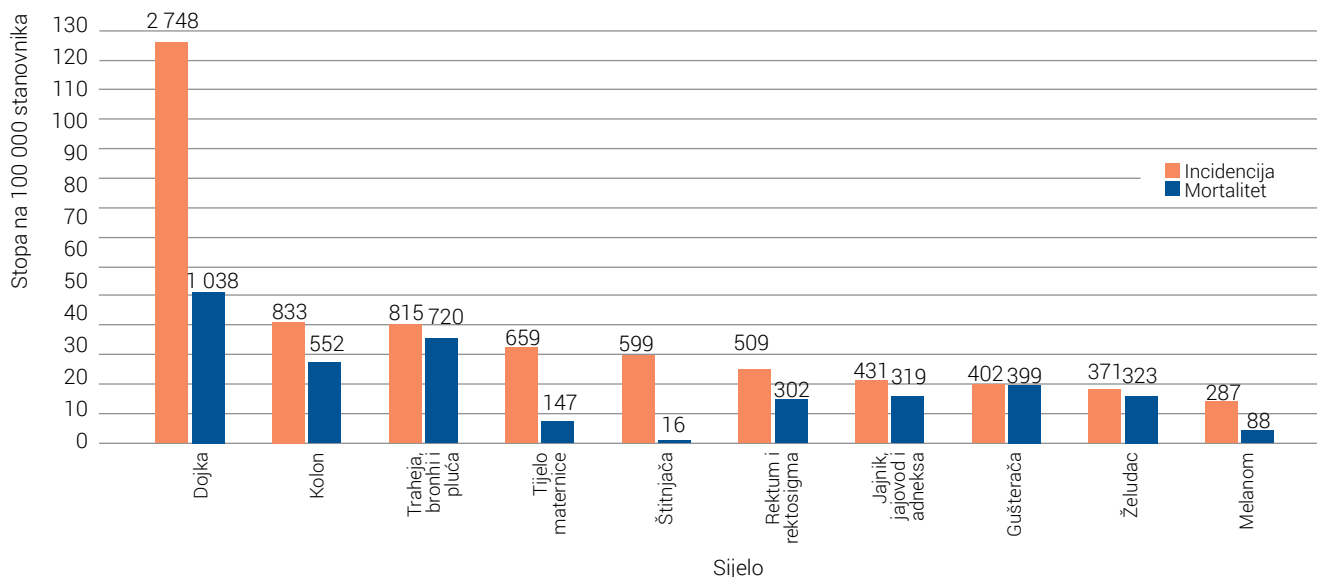


Slika 3.1.6.  
Deset najčešćih sijela raka u muškaraca u RH u 2015. godini - incidencija i mortalitet



Napomena: Stope su izračunate prema Popisu 2011. godine  
Izvor: Hrvatski zavod za javno zdravstvo, Registar za rak Hrvatske

Slika 3.1.7.  
Deset najčešćih sijela raka u žena u Hrvatskoj u 2015. godini - incidencija i mortalitet



Napomena: Stope su izračunate prema Popisu 2011. godine  
Izvor: Hrvatski zavod za javno zdravstvo, Registar za rak Hrvatske

## 3.2. Umrli od novotvorina

Tablica 3.2.1.  
Umrli od novotvorina  
(C00-D48, MKB-10) u  
Zadarskoj županiji u  
2017. godini

Dijagnoza	MKB-10 šifra	Ukupno	Muškarci	Žene
<b>Ukupno novotvorine</b>	<b>C00-D48</b>	<b>528</b>	<b>301</b>	<b>227</b>
<b>Ukupno zloćudne novotvorine</b>	<b>C00-C97</b>	<b>520</b>	<b>297</b>	<b>223</b>
<b>Zloćudne novotvorine usne, usne šupljine i ždrijela</b>	<b>C00-C14</b>	<b>12</b>	<b>10</b>	<b>2</b>
Zloćudna novotvorina usne	C00	1	1	-
Zloćudna novotvorina ostalih i nespecificiranih dijelova jezika	C02	1	1	-
Zloćudna novotvorina dna usta	C04	2	2	-
Zloćudna novotvorina zaušne (parotidne) žlijezde	C07	1	-	1
Zloćudna novotvorina orofarinksa	C10	1	1	-
Zloćudna novotvorina nazofarinksa	C11	1	-	1
Zloćudna novotvorina hipofarinksa	C13	2	2	-
Zloćudna novotvorina ostalih i nedovoljno definiranih sijela na usni, usnoj šupljini i ždrijelu	C14	3	3	-
<b>Zloćudne novotvorine probavnih organa</b>	<b>C15-C26</b>	<b>161</b>	<b>92</b>	<b>69</b>
Zloćudna novotvorina jednjaka	C15	3	3	-
Zloćudna novotvorina želuca	C16	20	13	7
Zloćudna novotvorina tankoga crijeva	C17	3	1	2
Zloćudna novotvorina debeloga crijeva (kolona)	C18	53	26	27
Zloćudna novotvorina rektosigmoidnog prijelaza	C19	3	3	-
Zloćudna novotvorina završnog debelog crijeva (rektuma)	C20	17	14	3
Zloćudna novotvorina jetre i intrahepatičnih žučnih vodova	C22	25	20	5
Zloćudna novotvorina žučnog mjehura	C23	5	1	4
Zloćudna novotvorina ostalih i nespecificiranih dijelova bilijarnoga trakta	C24	7	2	5
Zloćudna novotvorina gušterače	C25	22	8	14
Zloćudna novotvorina ostalih i nedovoljno definiranih probavnih organa	C26	3	1	2
<b>Zloćudne novotvorine dišnih i organa prsnog koša</b>	<b>C30-C39</b>	<b>129</b>	<b>95</b>	<b>34</b>
Zloćudna novotvorina grkljana (larinksa)	C32	8	8	-
Zloćudna novotvorina dušnica (bronha) i pluća	C34	120	86	34
Zloćudna novotvorina prsne žlijezde (timusa)	C37	1	1	-
<b>Melanom i ostale zloćudne novotvorine kože</b>	<b>C43-C44</b>	<b>18</b>	<b>6</b>	<b>12</b>
Zloćudni melanom kože	C43	12	3	9
Ostale zloćudne novotvorine kože	C44	6	3	3
<b>Zloćudne novotvorine mezotelijalnog i mekoga tkiva</b>	<b>C45-C49</b>	<b>4</b>	<b>3</b>	<b>1</b>
Mezoteliom	C45	3	3	-
Zloćudna novotvorina ostaloga vezivnoga i mekoga tkiva	C49	1	-	1
<b>Zloćudna novotvorina dojke</b>	<b>C50</b>	<b>33</b>	<b>-</b>	<b>33</b>
<b>Zloćudne novotvorine ženskih spolnih organa</b>	<b>C51-C58</b>	<b>26</b>	<b>-</b>	<b>26</b>
Zloćudna novotvorina stidnice (vulve)	C51	2	-	2
Zloćudna novotvorina vrata maternice (cerviksa)	C53	6	-	6

Tablica 3.2.1.  
Umrli od novotvorina  
(C00-D48, MKB-10) u  
Zadarskoj županiji u  
2017. godini

Dijagnoza	MKB-10 šifra	Ukupno	Muškarci	Žene
Zloćudna novotvorina tijela maternice	C54	6	-	6
Zloćudna novotvorina jajnika (ovarija)	C56	12	-	12
<b>Zloćudne novotvorine muških spolnih organa</b>	<b>C60-C63</b>	<b>38</b>	<b>38</b>	<b>-</b>
Zloćudna novotvorina spolnog uda (penisa)	C60	1	1	-
Zloćudna novotvorina kestenjače (prostate)	C61	37	37	-
<b>Zloćudna novotvorina urinarnog trakta</b>	<b>C64-C68</b>	<b>24</b>	<b>17</b>	<b>7</b>
Zloćudna novotvorina bubrega, osim bubrežne zdjelice	C64	9	6	3
Zloćudna novotvorina mokraćnoga mjehura	C67	15	11	4
<b>Zloćudna novotvorina oka, mozga i ostalih dijelova središnjega živčanog sustava</b>	<b>C69-C72</b>	<b>21</b>	<b>8</b>	<b>13</b>
Zloćudna novotvorina mozga	C71	21	8	13
<b>Zloćudne novotvorine štitnjače i ostalih žlijezda s unutrašnjim izlučivanjem</b>	<b>C73-C75</b>	<b>5</b>	<b>2</b>	<b>3</b>
Zloćudna novotvorina štitnjače	C73	4	1	3
Zloćudna novotvorina nadbubrežne žlijezde	C74	1	1	-
<b>Zloćudne novotvorine nedovoljno definiranih, sekundarnih i nespecificiranih sijela</b>	<b>C76-C80</b>	<b>16</b>	<b>7</b>	<b>9</b>
Zloćudna novotvorina bez specificiranog sijela	C80	16	7	9
<b>Zloćudna novotvorina limfnoga, hematopoeznoga i srodnoga tkiva</b>	<b>C81-C96</b>	<b>33</b>	<b>19</b>	<b>14</b>
Difuzni non-Hodgkinov limfom	C83	3	2	1
Periferni i kožni limfomi T-stanica	C84	1	1	-
Ostale i nespecificirane vrste non-Hodgkin limfoma	C85	2	-	2
Multipli mijelom i zloćudne plazmocitne novotvorine	C90	11	7	4
Limfatična leukemija	C91	7	3	4
Mijeloična leukemija	C92	8	5	3
Monocitna leukemija	C93	1	1	-
<b>Ukupno dobroćudne novotvorine</b>	<b>D10-D36</b>	<b>1</b>	<b>-</b>	<b>1</b>
Dobroćudna novotvorina moždanih ovojnica (meningi)	D32	1	-	1
<b>Ukupno novotvorine nesigurne i nepoznate prirode</b>	<b>D37-D48</b>	<b>7</b>	<b>4</b>	<b>3</b>
Mijelodisplastični sindrom	D46	3	1	2
Ostale novotvorine limfnoga, hematopoeznoga i srodnoga tkiva nesigurne ili nepoznate prirode	D47	4	3	1

Izvor podataka: Državni zavod za statistiku

Tablica 3.2.2.

Umri od novotvorina (C00-D48, MKB-10) po sijelu, dobnim skupinama i spolu 2017. godine u Zadarskoj županiji

Dijagnoza	MKB-10 šifra	Spol	Ukupno	≤19	20-39	40-44	45-49	50-54	55-59	60-64	65-69	70-74	75-79	80-84	≥85
Ukupno novotvorine	C00-D48	Ukupno	528	1	4	4	6	31	34	61	69	71	95	77	75
		Muškarci	301	1	1	2	2	11	19	37	49	51	54	43	31
Ukupno zloćudne novotvorine	C00-C97	Ukupno	520	1	4	4	6	31	34	61	68	70	94	73	74
		Muškarci	297	1	1	2	2	11	19	37	48	50	53	42	31
Zloćudna novotvorina usne	C00	Ukupno	1	-	-	-	-	-	-	-	-	-	1	-	-
		Muškarci	1	-	-	-	-	-	-	-	-	-	1	-	-
Zloćudna novotvorina ostalih i nespecificiranih dijelova jezika	C02	Ukupno	1	-	-	-	-	-	-	-	-	-	1	-	-
		Muškarci	1	-	-	-	-	-	-	-	-	-	1	-	-
Zloćudna novotvorina dna usta	C04	Ukupno	2	-	-	-	-	-	-	-	-	1	-	-	1
		Muškarci	2	-	-	-	-	-	-	-	-	1	-	-	1
Zloćudna novotvorina zaušne (parotidne) žlijezde	C07	Ukupno	1	-	-	-	-	-	-	-	-	-	-	1	-
		Muškarci	-	-	-	-	-	-	-	-	-	-	-	-	-
Zloćudna novotvorina orofarinksa	C10	Ukupno	1	-	-	-	-	-	-	1	-	-	-	-	-
		Muškarci	1	-	-	-	-	-	-	1	-	-	-	-	-
Zloćudna novotvorina nazofarinksa	C11	Ukupno	1	-	-	-	-	-	1	-	-	-	-	-	-
		Muškarci	-	-	-	-	-	-	-	-	-	-	-	-	-
Zloćudna novotvorina hipofarinksa	C13	Ukupno	2	-	-	-	-	-	1	-	-	1	-	-	-
		Muškarci	2	-	-	-	-	-	1	-	-	1	-	-	-
Zloćudna novotvorina ostalih i nedovoljno definiranih sijela na usni, usnoj šupljini i ždrijelu	C14	Ukupno	3	-	-	-	-	-	-	-	-	-	3	-	-
		Muškarci	3	-	-	-	-	-	-	-	-	-	3	-	-
Zloćudna novotvorina jednjaka	C15	Ukupno	3	-	-	-	-	-	-	1	1	-	-	1	-
		Muškarci	3	-	-	-	-	-	-	1	1	-	-	1	-
Zloćudna novotvorina želuca	C16	Ukupno	20	-	-	-	-	1	-	3	1	2	4	5	4
		Muškarci	13	-	-	-	-	-	-	2	1	2	3	3	2
Zloćudna novotvorina tankoga crijeva	C17	Ukupno	3	-	-	-	-	-	-	2	-	-	1	-	-
		Muškarci	1	-	-	-	-	-	-	1	-	-	-	-	-
Zloćudna novotvorina debeloga crijeva (kolona)	C18	Ukupno	53	-	1	-	1	3	2	3	8	4	16	3	12
		Muškarci	26	-	-	-	1	1	-	1	6	3	10	1	3
Zloćudna novotvorina rektosigmoidnog prijelaza	C19	Ukupno	3	-	-	-	-	-	-	1	1	-	-	1	-
		Muškarci	3	-	-	-	-	-	-	1	1	-	-	1	-
Zloćudna novotvorina završnog debelog crijeva (rektuma)	C20	Ukupno	17	-	-	-	-	2	1	3	1	2	3	2	3
		Muškarci	14	-	-	-	-	1	-	3	1	2	2	2	3
Zloćudna novotvorina jetre i intrahepatičnih žučnih vodova	C22	Ukupno	25	-	-	-	-	-	1	4	4	1	6	6	3
		Muškarci	20	-	-	-	-	-	1	4	4	1	3	5	2
Zloćudna novotvorina žučnog mjehura	C23	Ukupno	5	-	-	-	-	1	-	1	-	-	-	1	2
		Muškarci	1	-	-	-	-	-	-	-	-	-	-	-	1
Zloćudna novotvorina ostalih i nespecificiranih dijelova bilijarnoga trakta	C24	Ukupno	7	-	-	-	-	-	1	-	2	-	1	2	1
		Muškarci	2	-	-	-	-	-	-	-	1	-	1	-	-
Zloćudna novotvorina gušterače	C25	Ukupno	22	-	-	-	-	1	-	1	6	4	2	4	4
		Muškarci	8	-	-	-	-	1	-	-	3	2	-	1	1

Tablica 3.2.2.

Umri od novotvorina (C00-D48, MKB-10) po sijelu, dobnim skupinama i spolu 2017. godine u Zadarskoj županiji

Dijagnoza	MKB-10 šifra	Spol	Ukupno	≤19	20-39	40-44	45-49	50-54	55-59	60-64	65-69	70-74	75-79	80-84	≥85
Zloćudna novotvorina ostalih i nedovoljno definiranih probavnih organa	C26	Ukupno	3	-	-	-	-	-	1	-	-	-	1	1	-
		Muškarci	1	-	-	-	-	-	-	-	-	-	1	-	-
Zloćudna novotvorina grkljana (larinksa)	C32	Ukupno	8	-	-	-	-	1	-	3	1	1	2	-	-
		Muškarci	8	-	-	-	-	1	-	3	1	1	2	-	-
Zloćudna novotvorina dušnica (bronha) i pluća	C34	Ukupno	120	-	-	-	2	7	13	19	28	22	15	10	4
		Muškarci	86	-	-	-	-	3	11	15	21	17	12	6	1
Zloćudna novotvorina prsne žlijezde (timusa)	C37	Ukupno	1	-	-	-	-	-	-	-	-	1	-	-	-
		Muškarci	1	-	-	-	-	-	-	-	-	1	-	-	-
Zloćudni melanom kože	C43	Ukupno	12	-	-	1	-	-	2	-	1	2	3	3	-
		Muškarci	3	-	-	-	-	-	1	-	1	-	-	1	-
Ostale zloćudne novotvorine kože	C44	Ukupno	6	-	-	-	-	-	-	-	-	-	-	1	5
		Muškarci	3	-	-	-	-	-	-	-	-	-	-	1	2
Mezoteliom	C45	Ukupno	3	-	-	-	1	-	-	-	-	-	1	1	-
		Muškarci	3	-	-	-	1	-	-	-	-	-	1	1	-
Zloćudna novotvorina ostaloga vezivnoga i mekog tkiva	C49	Ukupno	1	-	-	-	-	-	-	-	-	-	-	1	-
		Muškarci	-	-	-	-	-	-	-	-	-	-	-	-	-
Zloćudna novotvorina dojke	C50	Ukupno	33	-	-	1	-	4	2	5	2	4	8	3	4
		Muškarci	-	-	-	-	-	-	-	-	-	-	-	-	-
Zloćudna novotvorina stidnice (vulve)	C51	Ukupno	2	-	-	-	-	-	-	-	-	-	-	1	1
		Muškarci	-	-	-	-	-	-	-	-	-	-	-	-	-
Zloćudna novotvorina vrata maternice (cerviksa)	C53	Ukupno	6	-	1	-	-	1	-	2	-	1	-	-	1
		Muškarci	-	-	-	-	-	-	-	-	-	-	-	-	-
Zloćudna novotvorina tijela maternice	C54	Ukupno	6	-	-	-	-	-	-	-	-	1	3	2	-
		Muškarci	-	-	-	-	-	-	-	-	-	-	-	-	-
Zloćudna novotvorina jajnika (ovarija)	C56	Ukupno	12	-	-	-	1	2	1	3	-	3	1	-	1
		Muškarci	-	-	-	-	-	-	-	-	-	-	-	-	-
Zloćudna novotvorina spolnog uda (penisa)	C60	Ukupno	1	-	-	-	-	-	-	-	-	-	1	-	-
		Muškarci	1	-	-	-	-	-	-	-	-	-	-	1	-
Zloćudna novotvorina kestenjače (prostate)	C61	Ukupno	37	-	-	-	-	-	-	1	1	9	8	10	8
		Muškarci	37	-	-	-	-	-	-	1	1	9	8	10	8
Zloćudna novotvorina bubrega, osim bubrežne zdjelice	C64	Ukupno	9	-	-	-	-	-	2	-	1	1	-	4	1
		Muškarci	6	-	-	-	-	-	2	-	-	1	-	3	-
Zloćudna novotvorina mokraćnoga mjehura	C67	Ukupno	15	-	-	-	-	1	-	1	1	4	2	-	6
		Muškarci	11	-	-	-	-	1	-	-	1	4	1	-	4
Zloćudna novotvorina mozga	C71	Ukupno	21	1	1	1	1	3	3	1	2	2	2	4	-
		Muškarci	8	1	-	1	-	-	1	-	-	2	1	2	-
Zloćudna novotvorina štitnjače	C73	Ukupno	4	-	-	-	-	1	-	-	1	-	1	-	1
		Muškarci	1	-	-	-	-	1	-	-	-	-	-	-	-
Zloćudna novotvorina nadbubrežne žlijezde	C74	Ukupno	1	-	-	1	-	-	-	-	-	-	-	-	-
		Muškarci	1	-	-	1	-	-	-	-	-	-	-	-	-
Zloćudna novotvorina bez specificiranog sijela	C80	Ukupno	16	-	-	-	-	1	-	2	1	2	4	1	5
		Muškarci	7	-	-	-	-	1	-	2	1	1	-	-	2
Difuzni non-Hodgkinov limfom	C83	Ukupno	3	-	-	-	-	-	-	-	1	-	1	1	-
		Muškarci	2	-	-	-	-	-	-	-	1	-	-	1	-

Tablica 3.2.2.

Umrla od novotvorina (C00-D48, MKB-10) po sijelu, dobnim skupinama i spolu 2017. godine u Zadarskoj županiji

Dijagnoza	MKB-10 šifra	Spol	Ukupno	≤19	20-39	40-44	45-49	50-54	55-59	60-64	65-69	70-74	75-79	80-84	≥85
Periferni i kožni limfomi T-stanica	C84	Ukupno	1	-	-	-	-	-	-	1	-	-	-	-	-
		Muškarci	1	-	-	-	-	-	-	1	-	-	-	-	-
Ostale i nespecificirane vrste non-Hodgkinova limfoma	C85	Ukupno	2	-	-	-	-	-	-	-	-	-	-	-	2
		Muškarci	-	-	-	-	-	-	-	-	-	-	-	-	-
Multipli mijelom i zloćudne plazmocitne novotvorine	C90	Ukupno	11	-	-	-	-	3	1	3	-	1	2	1	
		Muškarci	7	-	-	-	-	2	1	2	-	1	1	-	
Limfatična leukemija	C91	Ukupno	7	-	-	-	-	1	-	1	1	-	1	3	
		Muškarci	3	-	-	-	-	-	-	1	1	-	1	-	
Mijeloična leukemija	C92	Ukupno	8	-	1	-	-	1	-	2	-	2	1	1	
		Muškarci	5	-	1	-	-	1	-	-	-	1	1	1	
Monocitna leukemija	C93	Ukupno	1	-	-	-	-	-	-	-	-	1	-	-	
		Muškarci	1	-	-	-	-	-	-	-	-	1	-	-	
Ukupno dobroćudne novotvorine	D10-D36	Ukupno	1	-	-	-	-	-	-	-	-	-	-	1	-
		Muškarci	-	-	-	-	-	-	-	-	-	-	-	-	-
Dobročudna novotvorina moždanih ovojnica (meningi)	D32	Ukupno	1	-	-	-	-	-	-	-	-	-	-	1	-
		Muškarci	-	-	-	-	-	-	-	-	-	-	-	-	-
Ukupno novotvorine nesigurne i nepoznate prirode	D37-D48	Ukupno	7	-	-	-	-	-	-	1	1	1	3	1	
		Muškarci	4	-	-	-	-	-	-	-	1	1	1	1	-
Mijelodisplastični sindrom	D46	Ukupno	3	-	-	-	-	-	-	-	-	-	-	3	-
		Muškarci	1	-	-	-	-	-	-	-	-	-	-	1	-
Ostale novotvorine limfnoga, hematopoeznoga i srodnoga tkiva nesigurne ili nepoznate prirode	D47	Ukupno	4	-	-	-	-	-	-	1	1	1	-	1	
		Muškarci	3	-	-	-	-	-	-	1	1	1	-	-	

Izvor podataka: Državni zavod za statistiku

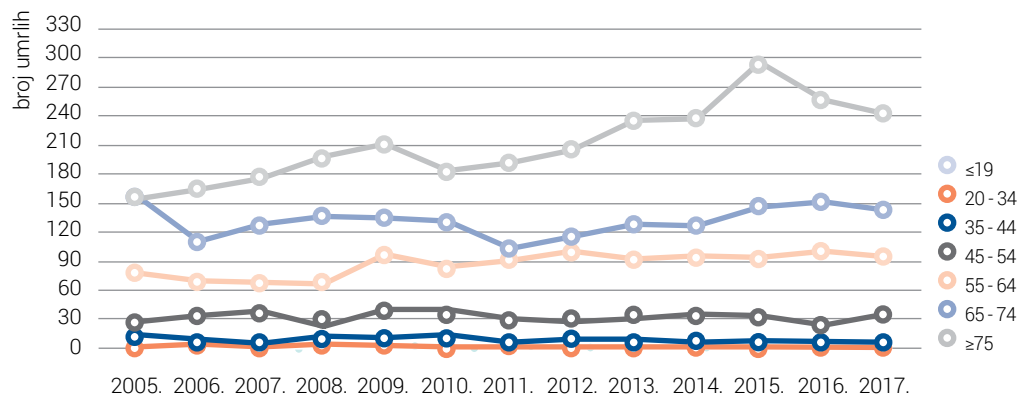
Tablica 3.2.3.

Umrla od zloćudnih novotvorina (C00-C97, MKB-10) po dobnim skupinama u Zadarskoj županiji od 2005. do 2017. godine

Dobne skupine	2005.	2006.	2007.	2008.	2009.	2010.	2011.	2012.	2013.	2014.	2015.	2016.	2017.
≤19	2	1	1	1	2	2	3	2	1	1	-	3	1
20 - 34	1	4	2	5	3	1	1	2	2	2	2	2	3
35 - 44	15	10	5	12	11	15	7	9	9	6	8	8	5
45 - 54	28	34	39	22	41	40	31	27	30	36	34	24	37
55 - 64	78	70	68	67	98	84	91	101	92	96	94	101	95
65 - 74	157	111	129	137	134	131	103	115	129	126	146	153	138
≥75	155	164	176	198	212	183	192	204	235	237	295	255	241
<b>Ukupno</b>	<b>436</b>	<b>394</b>	<b>420</b>	<b>442</b>	<b>501</b>	<b>456</b>	<b>428</b>	<b>460</b>	<b>498</b>	<b>504</b>	<b>579</b>	<b>546</b>	<b>520</b>

Izvor podataka: Državni zavod za statistiku

Slika 3.2.1.  
Umrli od zloćudnih  
novotvorina  
(C00-C97, MKB-  
10) po dobnim  
skupinama u  
Zadarskoj županiji  
od 2005. do 2017.  
godine



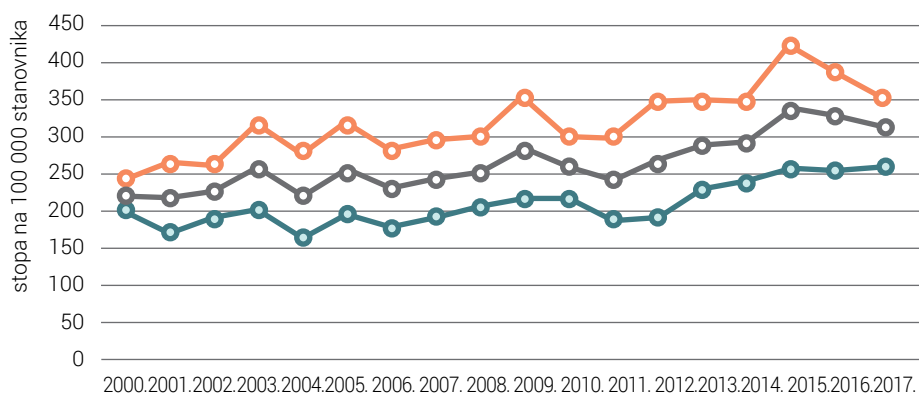
Tablica 3.2.4.  
Umrli od zloćudnih  
novotvorina  
(C00-C97, MKB-  
10) po spolu u  
Zadarskoj županiji  
od 2000. do 2017.  
godine

Godina	Ukupno	Muškarci	Žene
2000.	355	191	164
2001.	353	213	140
2002.	370	211	159
2003.	431	260	171
2004.	366	228	138
2005.	436	267	169
2006.	394	239	155
2007.	420	252	168
2008.	442	258	184
2009.	501	307	194
2010.	456	261	195
2011.	428	260	168
2012.	460	293	167
2013.	498	296	202
2014.	504	294	210
2015.	579	355	224
2016.	546	325	221
2017.	520	297	223

Izvor podataka: Državni zavod za statistiku

Slika 3.2.2.  
Umrli od zloćudnih  
novotvorina  
(C00-C97, MKB-10)  
u Zadarskoj županiji  
od 2000. do 2017.  
godine - stopa na  
100 000 stanovnika

○ Ukupno  
○ Muškarci  
● Žene



Napomena: Stopa je izračunata prema procjeni broja stanovništva Državnog zavoda za statistiku na dan 30.06. navedene godine

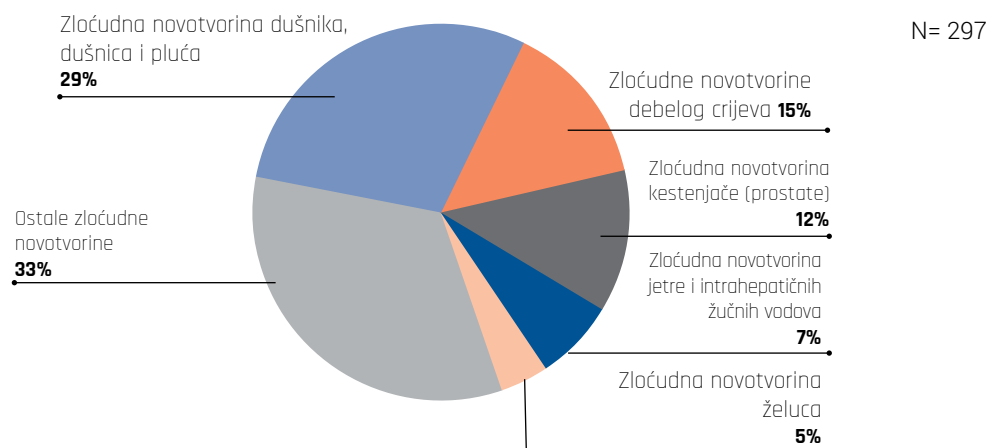


Tablica 3.2.5.  
Pet vodećih  
zloćudnih  
novotvorina - uzroka  
smrti osoba muškog  
spola u Zadarskoj  
županiji u 2017.  
godini

Dijagnoza	MKB - 10 šifra	Broj	Udio (%)
Zloćudna novotvorina dušnika, dušnica i pluća	C33-C34	86	29,0
Zloćudne novotvorine debelog crijeva	C18-C21	43	14,5
Zloćudna novotvorina kestenjače (prostate)	C61	37	12,5
Zloćudna novotvorina jetre i intrahepatičnih žučnih vodova	C22	20	6,7
Zloćudna novotvorina želuca	C16	13	4,4
Ostale zloćudne novotvorine		98	33,0
<b>Ukupno zloćudne novotvorine</b>	<b>C00-C97</b>	<b>297</b>	<b>100,0</b>

Izvor podataka: Državni zavod za statistiku

Slika 3.2.3.  
Pet vodećih  
zloćudnih  
novotvorina  
- uzroka  
smrti osoba  
muškog spola  
u Zadarskoj  
županiji u 2017.  
godini



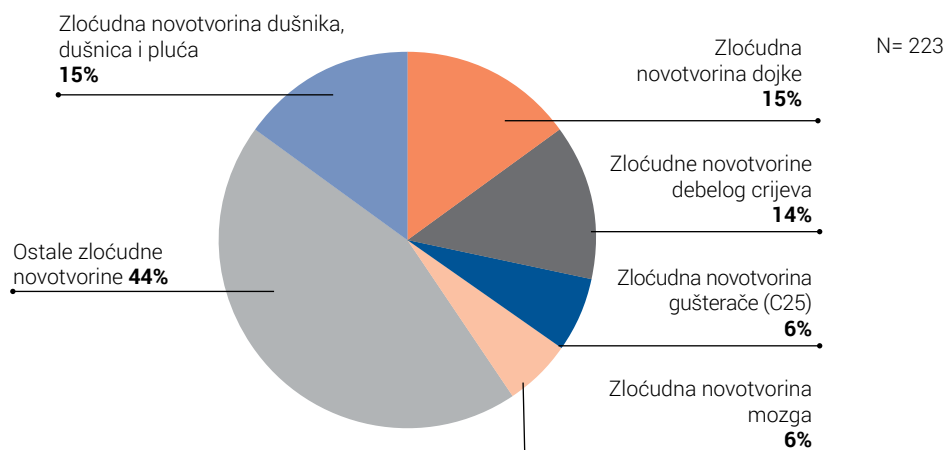
Tablica 3.2.6.  
Pet vodećih  
zloćudnih  
novotvorina -  
uzroka smrti osoba  
ženskog spola  
u Zadarskoj  
županiji u 2017.  
godini



Dijagnoza	MKB - 10 šifra	Broj	Udio (%)
Zloćudna novotvorina dušnika, dušnica i pluća	C33-C34	34	15,2
Zloćudna novotvorina dojke	C50	33	14,8
Zloćudne novotvorine debelog crijeva	C18-C21	30	13,5
Zloćudna novotvorina gušterače	C25	14	6,3
Zloćudna novotvorina mozga	C71	13	5,8
Ostale zloćudne novotvorine		99	44,4
<b>Ukupno zloćudne novotvorine</b>	<b>C00-C97</b>	<b>223</b>	<b>100,0</b>

Izvor podataka: Državni zavod za statistiku

Slika 3.2.4.  
Pet vodećih  
zloćudnih  
novotvorina  
- uzroka  
smrti osoba  
ženskog spola  
u Zadarskoj  
županiji u 2017.  
godini



### 3.3. Nacionalni program ranog otkrivanja raka dojke u Zadarskoj županiji

Tablica 3.3.1.

Kumulativno izvješće o provođenju V ciklusa Nacionalnog programa ranog otkrivanja raka dojke u Zadarskoj županiji do 31. 12. 2017. godine.

Godište	Ukupan broj žena za pozvati u V ciklusu	Pozvane žene	Neodazvane	Oboljele od raka dojke + u obradi*	Preminule	Učinjena mamografija unutar godine dana	Privremeno nedostupne	Nepoznate adrese	Ne želi sudjelovati	Žene mamografirane u IV ciklusu
1947.	1536	126	58	-	1	-	13	45	-	36
1948.	1448	126	58	-	1	3	20	34	-	35
1949.	1609	135	60	-	2	2	17	39	-	35
1950.	1556	105	44	1	2	-	13	30	-	26
1951.	1414	129	46	-	1	1	10	36	-	48
1952.	1615	173	64	-	3	1	16	44	-	60
1953.	1600	159	66	4	1	5	15	45	-	56
1954.	1649	184	60	1	2	3	21	32	-	83
1955.	1595	1169	213	7	7	23	148	36	-	447
1956.	1564	1016	283	9	8	26	199	50	-	268
1957.	1444	921	265	6	4	27	179	42	-	275
1958.	1478	910	236	6	0	23	187	1	2	249
1959.	1456	942	266	6	7	25	189	4	1	300
1960.	1486	1022	293	2	3	26	204	2	-	304
1961.	1482	989	323	8	5	14	231	6	2	218
1962.	1489	956	335	3	5	22	235	5	1	191
1963.	1378	944	307	5	4	21	202	8	-	238
1964.	1400	1188	311	4	5	23	208	9	-	444
1965.	1557	1532	393	9	3	51	140	124	1	577
1966.	1546	1512	365	10	9	40	72	195		651
<b>Ukupno</b>	<b>30 302</b>	<b>14 238</b>	<b>4 046</b>	<b>81</b>	<b>73</b>	<b>336</b>	<b>2 319</b>	<b>787</b>	<b>7</b>	<b>4 541</b>

Izvješće je izrađeno prema podacima informatičkog programa NPP sa stanjem na dan 31. 12. 2017. godine.

\*Oboljele od karcinoma dojke + žene u obradi zbog sumnje na karcinom dojke.

Provedba V ciklusa se nastavlja u 2018. godini.

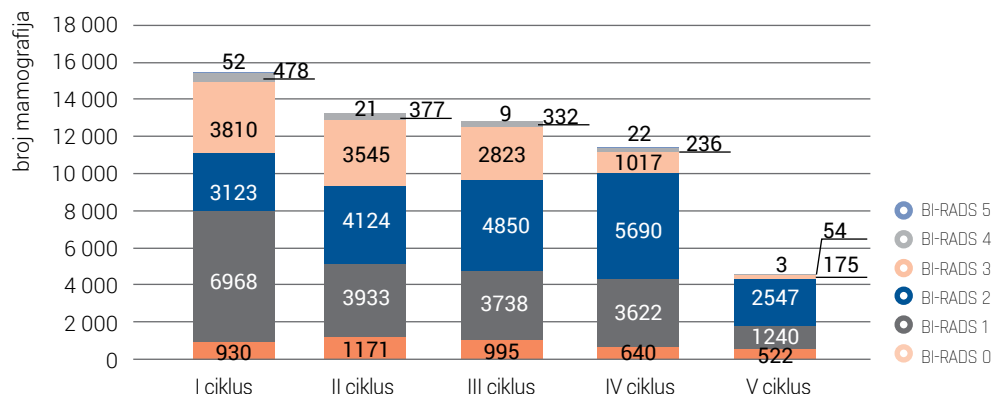
Tablica 3.3.2.  
Mamografirane žene u Nacionalnom programu ranog otkrivanja raka dojke u Zadarskoj županiji po BI-RADS-ima, stanje na dan 31. 12. 2017. godine

	I ciklus		II ciklus		III ciklus		IV ciklus		V ciklus	
	Broj	Udio (%)	Broj	Udio (%)	Broj	Udio (%)	Broj	Udio (%)	Broj	Udio (%)
BI-RADS 0	930	6,1	1 171	8,9	995	7,8	640	5,7	522	11,5
BI-RADS 1	6 968	45,4	3 933	29,9	3 738	29,3	3 622	32,0	1 240	27,3
BI-RADS 2	3 123	20,3	4 124	31,3	4 850	38,0	5 690	50,2	2 547	56,1
BI-RADS 3	3 810	24,8	3 545	26,9	2 823	22,1	1 117	9,9	175	3,9
BI-RADS 4	478	3,1	377	2,9	332	2,6	236	2,1	54	1,2
BI-RADS 5	52	0,3	21	0,2	9	0,1	22	0,2	3	0,1
<b>Ukupno</b>	<b>15 361</b>	<b>100,0</b>	<b>13 171</b>	<b>100,0</b>	<b>12 747</b>	<b>100,0</b>	<b>11 327</b>	<b>100,0</b>	<b>4 541</b>	<b>100,0</b>

Izvor podataka: Služba za javno zdravstvo Zavoda za javno zdravstvo Zadar

Napomena: provedba V ciklusa se nastavlja u 2018. godini.

Slika 3.3.1.  
Mamografirane žene u Nacionalnom programu ranog otkrivanja raka dojke u Zadarskoj županiji po BI-RADS-ima, stanje na dan 31. 12. 2017. godine



BI-RADS 0 Neodređen nalaz – potrebne dodatne pretrage  
 BI-RADS 1 Uredan nalaz  
 BI-RADS 2 Benigni nalaz  
 BI-RADS 3 Vjerojatno benigni nalaz – rizik maligniteta manji od 2% - potreban UZV ili kontrolno mamografsko snimanje i pregled u roku od 6 mj.

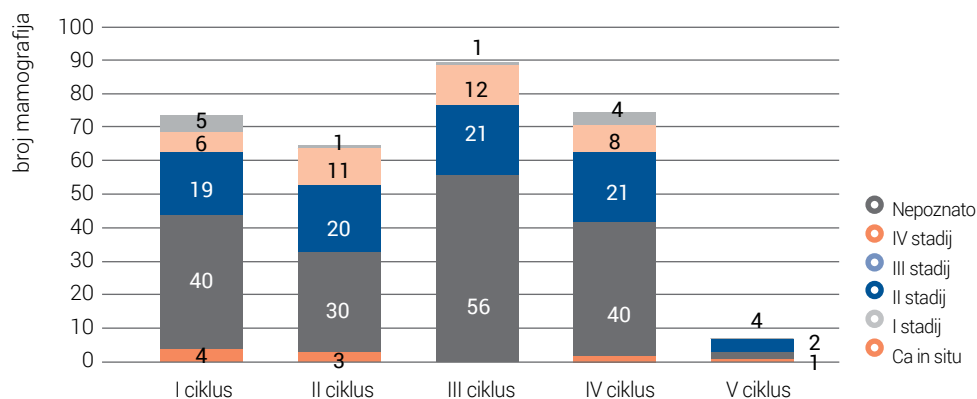
BI-RADS 4 Suspektna promjena – rizik maligniteta 2-94% - odmah potrebna daljnja citološka ili patohistološka obrada  
 BI-RADS 5 Visoko suspektno maligna promjena - rizik maligniteta veći od 94% - odmah uputiti kirurgu  
 \*Breast Imaging Reporting and Data System - The American College of Radiology

Tablica 3.3.3.  
Potvrđeni karcinomi dojke otkriveni u Nacionalnom programu ranog otkrivanja raka dojke po stadijima i po ciklusima u Zadarskoj županiji, stanje na dan 31. 12. 2017. godine

	Stadij karcinoma dojke						Ukupno
	Ca in situ	I stadij	II stadij	III stadij	IV stadij	Nepoznato	
I ciklus	4	40	19	6	-	5	74
II ciklus	3	30	20	11	-	1	65
III ciklus	-	56	21	12	-	1	90
IV ciklus	2	40	21	8	-	4	75
V ciklus	1	2	4	-	-	-	7
	<b>Sveukupno</b>						<b>311</b>

Napomena: Potvrđeni karcinomi dojke patohistološkim ili citološkim nalazom, stanje na dan 31. 12. 2017. godine. Provedba V ciklusa se nastavlja u 2018. godini.

Slika 3.3.2.  
Karcinomi dojke otkriveni u Nacionalnom programu ranog otkrivanja raka dojke po stadijima, stanje na dan 31. 12. 2017. godine



Napomena: Potvrđeni karcinomi dojke patohistološkim ili citološkim nalazom, stanje na dan 31. 12. 2017. godine. Provedba V ciklusa se nastavlja u 2018. godini.

### 3.4. Nacionalni program ranog otkrivanja raka debelog crijeva u Zadarskoj županiji

Tablica 3.4.1.  
Rezultati odaziva i obrade uzoraka stolice u III. ciklusu Nacionalnog programa ranog otkrivanja raka debelog crijeva u Zadarskoj županiji od 20. travnja 2016. do 31. prosinca 2017.

Godište	Poslano poziva	Ukupan broj odazvanih osoba	Broj testiranih osoba		Pozitivno	
			Broj	Udio (%)	Broj	Udio (%)
1941.	1 999	274	214	78,1	18	8,4
1942.	1 969	263	194	73,8	5	2,6
1943.	2 062	285	222	77,9	13	5,9
1944.	1 924	270	218	80,7	10	4,6
1945.	1 698	324	261	80,6	11	4,2
1946.	2 584	495	410	82,8	14	3,4
1947.	2 822	554	450	81,2	17	3,8
1948.	2 779	440	352	80,0	7	2,0
1949.	3 120	589	475	80,6	14	2,9
1950.	3 132	511	408	79,8	7	1,7
1951.	2 783	460	377	82,0	12	3,2
1952.	3 102	529	424	80,2	20	4,7
1953.	40	38	29	76,3	2	6,9
1954.	45	43	34	79,1	1	2,9
1955.	29	27	21	77,8	1	4,8
1956.	58	53	44	83,0	2	4,5
1957.	30	25	21	84,0	2	9,5
1958.	3 018	588	458	77,9	29	6,3
1959.	2 944	587	437	74,4	10	2,3
1960.	2 934	556	392	70,5	19	4,8
1961.	2 959	429	290	67,6	14	4,8
1962.	2 913	452	312	69,0	17	5,4
1963.	2 733	411	285	69,3	6	2,1
1964.	2 907	495	308	62,2	9	2,9
1965.	3 012	419	244	58,2	5	2,0
<b>UKUPNO</b>	<b>53 596</b>	<b>9 117</b>	<b>6 880</b>	<b>75,5</b>	<b>265</b>	<b>3,9</b>

Izvor podataka: Podaci informatičkog programa NPP i Služba za javno zdravstvo Zavoda za javno zdravstvo Zadar sa stanjem na dan 31.12.2017.

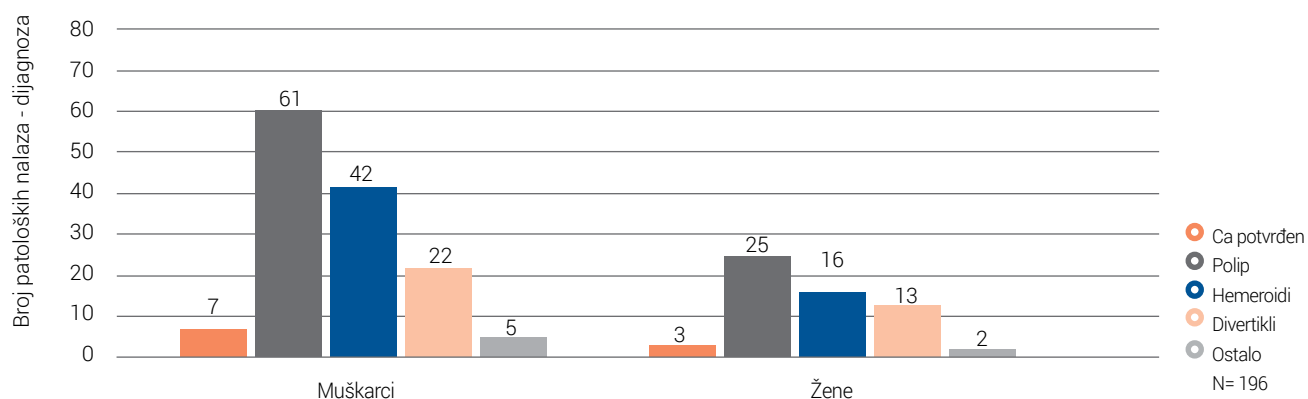
Tablica 3.4.2.  
Rezultati  
kolonoskopija u III.  
ciklusu Nacionalnog  
programa ranog  
otkrivanja raka  
debelog crijeva u  
Zadarskoj županiji od  
20. travnja 2016. do  
31. prosinca 2017.  
godine

Godište	Broj osoba naručen na kolonoskopiju	Odustalo	Obavljeno kolonoskopija	Uredan nalaz	Patološki nalaz	
					Broj	Udio (%) od obavljenih
1941.	17	-	17	1	16	94,1
1942.	3	-	3	-	3	100,0
1943.	10	-	10	1	9	90,0
1944.	6	-	6	-	6	100,0
1945.	7	-	7	-	7	100,0
1946.	10	-	10	-	10	100,0
1947.	12	-	12	-	12	100,0
1948.	4	-	4	-	4	100,0
1949.	11	-	11	-	11	100,0
1950.	6	-	6	-	6	100,0
1951.	6	-	6	-	6	100,0
1952.	15	-	15	2	13	86,7
1953.	2	-	2	-	2	100,0
1954.	1	-	1	-	1	100,0
1955.	-	-	-	-	-	-
1956.	2	-	2	-	2	100,0
1957.	1	-	1	-	1	100,0
1958.	26	1	25	3	22	88,0
1959.	8	-	8	-	8	100,0
1960.	16	-	16	1	15	93,8
1961.	12	-	12	1	11	91,7
1962.	17	-	17	1	16	94,1
1963.	5	-	5	1	4	80,0
1964.	8	-	8	1	7	87,5
1965.	5	1	4	-	4	100,0
<b>Ukupno</b>	<b>210</b>	<b>2</b>	<b>208</b>	<b>12</b>	<b>196</b>	<b>94,2</b>

Izvor podataka: Služba za javno zdravstvo Županijskog zavoda za javno zdravstvo Zadar

Slika 3.4.1.

Patološki nalazi utvrđeni kolonoskopijom i potvrđeni patohistološkom dijagnozom u III. ciklusu Nacionalnog programa ranog otkrivanja raka debelog crijeva u Zadarskoj županiji od 20.04.2016. do 31.12.2017. godine



### 3.5. Nacionalni program ranog otkrivanja raka vrata maternice u Zadarskoj županiji

Tablica 3.5.1.

Rezultati provođenja Nacionalnog programa ranog otkrivanja raka vrata maternice u Zadarskoj županiji - I ciklus, stanje na dan 31.12.2017. godine.

	2012./2013.		2014.		2015.		2016.		2017.		Kumulativno I ciklus	
	Broj	Udio (%)	Broj	Udio (%)	Broj	Udio (%)	Broj	Udio (%)	Broj	Udio (%)	Broj	Udio (%)
<b>Poslani pozivi</b>	14 084	100,00	8 123	100,00	8 754	100,00	16 207	100,00	-	-	47 168	100,00
Napravljeni PAPA testovi	1 507	10,70	1 787	22,00	2 704	30,89	5 063	31,24	2 185	100,00	13 246	28,08
Odstranjena maternica	36	0,26	-	-	84	0,96	30	0,19	-	-	150	0,32
Žene koje već boluju od karcinoma	-	-	-	-	-	-	-	-	-	-	-	-
Žene koje su preventivni pregled obavile izvan Nacionalnog programa	114	0,81	74	0,91	36	0,41	13	0,08	-	-	237	0,50

Izvor podataka: Mjesečna izvješća ginekologa PZZ koji provode Nacionalni program ranog otkrivanja raka vrata maternice i Odjel za citologiju OB Zadar

Tablica 3.5.2.

Razlozi neodaziva u Nacionalnom programu ranog otkrivanja raka vrata maternice u Zadarskoj županiji - I ciklus, stanje na dan 31.12. 2017. godine.

	2012./2013.		2014.		2015.		2016.		2017.		Kumulativno I ciklus	
	Broj	Udio (%)	Broj	Udio (%)	Broj	Udio (%)	Broj	Udio (%)	Broj	Udio (%)	Broj	Udio (%)
<b>Ukupno pozvano žena:</b>	14 084	100,0	8 123	100,00	8 754	100,00	16 207	100,00	-	-	47 168	100,00
Broj žena čije su pisane Izjave o obavljenom pregledu stigle na Zavod	79	0,56	22	0,27	70	0,80	6	0,04	-	-	177	0,38
<b>Vraćeni pozivi:</b>									-	-		
<i>nepoznata adresa/odselila</i>	540	3,83	274	3,37	136	1,55	2 659	16,41	-	-	3 609	7,65
<i>otputovala</i>	195	1,38	177	2,18	336	3,84	2 001	12,35	-	-	2 709	5,74
<i>umrla</i>	30	0,21	2	0,02	8	0,09	4	0,02	-	-	44	0,09
<i>ne želi pregled</i>	1	0,01	-	-	3	0,03	1	0,01	-	-	5	0,01
<i>ostalo</i>	16	0,11	-	-	-	-	183	1,13	-	-	199	0,42
<b>Ukupno vraćenih poziva</b>	<b>782</b>	<b>5,55</b>	<b>453</b>	<b>5,58</b>	<b>483</b>	<b>5,52</b>	<b>4 848</b>	<b>29,91</b>	-	-	<b>6 566</b>	<b>13,92</b>
<b>Sveukupno:</b>	<b>861</b>	<b>6,11</b>	<b>475</b>	<b>5,85</b>	<b>553</b>	<b>6,32</b>	<b>4 854</b>	<b>29,95</b>	-	-	<b>6 743</b>	<b>14,30</b>

Izvor podataka: Mjesečna izvješća ginekologa PZZ koji provode Nacionalni program ranog otkrivanja raka vrata maternice i Zavod za javno zdravstvo Zadar

Tablica 3.5.3.  
**Patološki nalazi  
 Papa-testa u  
 Nacionalnom  
 programu ranog  
 otkrivanja raka vrata  
 maternice u Zadarskoj  
 županiji - kumulativno  
 I ciklus, stanje na dan  
 31.12. 2017. godine.**

Atipične skvamozne stanice (ASC)	112
Dispalzija vrata maternice, N87	154
Karcinom in situ vrata maternice, D06	5
Karcinom vrata maternice, C53	4
Ostali karcinomi	2
Uredan nalaz	12 969
<b>Sveukupno Papa testova</b>	<b>13 246</b>

Izvor podataka: Odjel za citologiju Opće bolnice Zadar

# Poglavlje IV. ZDRAVSTVENE USTANOVE, ORDINACIJE I DJELATNICI U ZDRAVSTVU

Zdravstvene ustanove u Zadarskoj županiji:

- Opća bolnica Zadar
- Specijalna bolnica za ortopediju Biograd n/M
- Psihijatrijska bolnica Ugljan
- Dom zdravlja Zadarske županije
  - RJ Benkovac
  - RJ Biograd n/M
  - RJ Gračac
  - RJ Obrovac
  - RJ Pag
  - RJ Zadar
- Zavod za hitnu medicinu Zadarske županije
- Zavod za javno zdravstvo Zadar
- Ljekarna Zadar
- Privatne poliklinike
- Privatne ordinacije opće medicine
- Privatne zdravstvene ordinacije dentalne medicine
- Privatne specijalističke ordinacije
- Privatne ljekarne

Tablica 4.1.

Djelatnici po pojedinim državnim zdravstvenim ustanovama u Zadarskoj županiji u 2017. godini na neodređeno vrijeme (31.12.2017.)

Zdravstvena ustanova	Sveukupno zaposlenih na neodređeno vrijeme	Zdravstveni djelatnici							Ostali				
		Ukupno zdravstveni djelatnici	Udio (%) zdravstvenih djelatnika	Doktori medicine	Doktori dentalne medicine	Magistri farmacije	Suradnici VSS	VŠS	SSS	NSS	Suradnici VŠS/VSS	Admin. osoblje	Tehničko osoblje
Dom zdravlja Zadarske županije													
RJ Benkovac	24	19	79,2%	5	2	-	-	3	9	-	-	1	4
RJ Biograd n/M	17	11	64,7%	1	1	-	-	5	4	-	-	1	5
RJ Gračac	10	7	70,0%	1	-	-	-	1	5	-	-	-	3
RJ Obrovac	14	8	57,1%	1	1	-	-	1	5	-	-	1	5
RJ Pag	12	6	50,0%	1	-	-	-	1	4	-	-	1	5
RJ Zadar	166	131	78,9%	32	15	-	2	32	50	-	-	10	25
<b>Ukupno Dom zdravlja Zadarske županije</b>	<b>243</b>	<b>182</b>	<b>74,9%</b>	<b>41</b>	<b>19</b>	<b>-</b>	<b>2</b>	<b>43</b>	<b>77</b>	<b>-</b>	<b>-</b>	<b>14</b>	<b>47</b>
Ljekarna Zadar	54	36	66,7%	-	-	25	-	-	11	-	-	10	8
Opća bolnica Zadar	1 179	920	78,0%	238	-	3	11	179	489	-	5	88	166
Psihijatrijska bolnica Ugljan	251	149	59,4%	19	-	1	3	17	97	12	13	23	66
Specijalna bolnica za ortopediju Biograd n/M	211	155	73,5%	30	-	1	2	44	78	-	-	12	44
Zavod za hitnu medicinu Zadarske županije	170	130	76,5%	30	-	-	-	-	100	-	-	10	30
Zavod za javno zdravstvo Zadar	113	88	77,9%	20	-	-	24	18	26	-	6	6	13
<b>Ukupno u Zadarskoj županiji</b>	<b>2 221</b>	<b>1 660</b>	<b>74,7%</b>	<b>378</b>	<b>19</b>	<b>30</b>	<b>42</b>	<b>301</b>	<b>878</b>	<b>12</b>	<b>24</b>	<b>163</b>	<b>374</b>

Izvor podatka: Godišnja izvješća o radu zdravstvenih ustanova i ordinacija

Tablica 4.2.

Djelatnici po pojedinim državnim zdravstvenim ustanovama u Zadarskoj županiji u 2017. godini na određeno vrijeme (31. 12. 2017.)

Zdravstvena ustanova	Sveukupno zaposlenih na neodređeno vrijeme	Zdravstveni djelatnici									Ostali		
		Ukupno zdravstveni djelatnici	Udio (%) zdravstvenih djelatnika	Doktori medicine	Doktori dentalne medicine	Magistri farmacije	Suradnici VSS	VŠS	SSS	NSS	Suradnici VŠS/VSS	Admin. osoblje	Tehničko osoblje
Dom zdravlja Zadarske županije													
RJ Benkovac	2	2	100,0%	1	-	-	-	1	-	-	-	-	-
RJ Biograd n/M	2	1	55,0%	-	-	-	-	1	-	-	-	-	1
RJ Gračac	3	2	66,7%	-	-	-	-	1	1	-	-	-	1
RJ Obrovac	2	-	-	-	-	-	-	-	-	-	-	-	2
RJ Pag	1	-	-	-	-	-	-	-	-	-	-	-	1
RJ Zadar	44	37	84,1%	12	3	-	-	8	14	-	-	-	7
<b>Ukupno Dom zdravlja Zadarske županije</b>	<b>54</b>	<b>42</b>	<b>77,8%</b>	<b>13</b>	<b>3</b>	<b>-</b>	<b>-</b>	<b>11</b>	<b>15</b>	<b>-</b>	<b>-</b>	<b>-</b>	<b>12</b>
Ljekarna Zadar	5	5	100,0%	-	-	3	-	-	2	-	-	-	-
Opća bolnica Zadar	79	68	86,1%	14	-	-	1	11	42	-	-	3	8
Psijhijatrijska bolnica Ugljan	19	13	68,4%	1	-	-	-	-	12	-	1	2	3
Specijalna bolnica za ortopediju Biograd n/M	20	17	85,0%	1	-	-	-	-	16	-	-	1	2
Zavod za hitnu medicinu Zadarske županije	20	15	75,0%	5	-	-	-	-	10	-	-	2	3
Zavod za javno zdravstvo Zadar	11	8	72,7%	1	-	-	2	3	2	-	1	1	1
<b>Ukupno u Zadarskoj županiji</b>	<b>208</b>	<b>168</b>	<b>80,8%</b>	<b>35</b>	<b>3</b>	<b>3</b>	<b>3</b>	<b>25</b>	<b>99</b>	<b>0</b>	<b>2</b>	<b>9</b>	<b>29</b>

Izvor podatka: Godišnja izvješća o radu zdravstvenih ustanova i ordinacija

Tablica 4.3.  
Privatne zdravstvene ustanove i ordinacije u Zadarskoj županiji u 2017. godini s ugovorom i bez ugovora s HZZO-om

Zdravstvena ustanova	Broj ustanova/ ordinacija	Ukupno zaposlenih	Zdravstveni djelatnici							Ostali				
			Ukupni zdravstveni djelatnici	Udio (%) zdravstvenih djelatnika	Doktori medicine	Doktori dentalne medicine	Magistri farmacije	Suradnici VSS	VŠS	SSS	NSS	Suradnici VŠS/ VSS	Admin. osoblje	Tehničko osoblje
Poliklinike, klinike i centri	21	71	71	100	12	20	-	2	12	25	-	-	-	-
Specijalističke ordinacije	32	64	64	100	31	2	-	-	4	27	-	-	-	-
Ljekarne	43	165	156	95	-	1	85	-	70	-	-	6	3	
Ordinacije opće/obiteljske medicine	71	142	142	100	71	-	-	-	2	69	-	-	-	-
Ordinacije dentalne medicine	87	175	175	100	-	90	-	-	2	72	-	-	-	-
Ustanove za zdravstvenu njegu	5	37	37	100	-	-	-	-	8	29	-	-	-	-
<b>Ukupno u Zadarskoj županiji</b>	<b>259</b>	<b>654</b>	<b>645</b>	<b>99</b>	<b>114</b>	<b>113</b>	<b>85</b>	<b>2</b>	<b>28</b>	<b>292</b>	<b>-</b>	<b>-</b>	<b>6</b>	<b>3</b>

Izvor podatka: Godišnja izvješća o radu zdravstvenih ustanova i ordinacija

Tablica 4.4.  
Zdravstveni djelatnici specijalisti po granama specijalnosti u zdravstvenim ustanovama u Zadarskoj županiji u 2017. godini (na neodređeno vrijeme 31. 12. 2017.)

Specijalnost	Svega	Opća bolnica Zadar	Zavod za javno zdravstvo Zadar	Zavod za hitnu medicinu Zadarske županije	Psihijatrijska bolnica Ugljan	Spec. bolnica za ortopediju Biograd n/M	Dom zdravlja Zadarske županije					Privatne zdravstvene ustanove i ordinacije
							RJ Zadar	RJ Biograd n/M	RJ Benkovac	RJ Gračac	RJ Pag	
Anesteziologija i reanimatologija	23	18	-	-	1	4	-	-	-	-	-	-
Dermatovenerologija	6	2	-	-	-	-	-	-	-	-	-	4
Dječja i preventivna stomatologija	2	-	-	-	-	-	-	-	-	-	-	2
Dječja kirurgija	1	1	-	-	-	-	-	-	-	-	-	-
Epidemiologija	6	-	6	-	-	-	-	-	-	-	-	-
Fizikalna medicina i rehabilitacija	13	6	-	-	-	6	-	-	-	-	-	1
Ginekologija i opstetricija	25	9	-	-	-	-	-	-	1	-	1	14
Infektologija	3	3	-	-	-	-	-	-	-	-	-	-
Interna medicina	37	32	-	-	-	2	-	-	-	-	-	3
Javno zdravstvo	2	-	2	-	-	-	-	-	-	-	-	-
Maksilofacijalna kirurgija	2	2	-	-	-	-	-	-	-	-	-	-
Medicina rada	5	-	-	-	-	-	2	-	-	-	-	3
Medicinska biokemija	9	7	-	-	1	1	-	-	-	-	-	-
Medicinska citologija	2	2	-	-	-	-	-	-	-	-	-	-
Medicinska mikrobiologija s parazitologijom	3	-	3	-	-	-	-	-	-	-	-	-
Neurokirurgija	3	3	-	-	-	-	-	-	-	-	-	-
Neurologija	7	7	-	-	-	-	-	-	-	-	-	-
Neuropsihijatrija	2	-	-	-	1	-	-	-	-	-	-	1
Nuklearna medicina	1	1	-	-	-	-	-	-	-	-	-	-
Oftalmologija	10	7	-	-	-	-	-	-	-	-	-	3
Opća kirurgija	21	21	-	-	-	-	-	-	-	-	-	-
Opća/obiteljska medicina	27	-	-	-	-	-	2	-	-	-	-	25
Oralna kirurgija	2	-	-	-	-	-	2	-	-	-	-	-
Ortodoncija	4	-	-	-	-	-	-	-	-	-	-	4
Ortopedija	9	-	-	-	-	9	-	-	-	-	-	-
Otorinolaringologija	5	5	-	-	-	-	-	-	-	-	-	-
Patološka anatomija	3	3	-	-	-	-	-	-	-	-	-	1*
Pedijatrija	11	9	-	-	-	-	2	-	-	-	-	8+2*
Plastične-rekonstruktivne kirurgije	1	-	-	-	-	-	-	-	-	-	-	1
Pneumoftizologija	1	1	-	-	-	-	-	-	-	-	-	-
Protetika	2	-	-	-	-	-	-	-	-	-	-	2
Psihijatrija	24	10	1	-	10	-	1	-	-	-	-	2
Radioterapija i onkologija	3	3	-	-	-	-	-	-	-	-	-	-
Rendgenologija	15	13	-	-	-	1	-	-	-	-	-	1
Školska medicina	7	-	7	-	-	-	-	-	-	-	-	1*
Transfuziologija	2	2	-	-	-	-	-	-	-	-	-	-
Urologija	4	4	-	-	-	-	-	-	-	-	-	-
Zdravstvena ekologija	1	-	1	-	-	-	-	-	-	-	-	-
Ukupno	313	171	20	-	13	23	9	-	1	-	1	75

Izvor podataka: Godišnja izvješća o radu zdravstvenih ustanova i ordinacija u Zadarskoj županiji

Napomena: 1 spec. školske medicine, 2 spec. pedijatra i 1 spec. patolog rade u djelatnosti opće medicine kao koncesionari.

# Poglavlje V. PRIMARNA ZDRAVSTVENA ZAŠTITA

## 5.1. Zdravstvena zaštita dojenčadi i predškolske djece

Tablica 5.1.1.

Posjete i pregledi u preventivnoj zdravstvenoj zaštiti dojenčadi i predškolske djece u 2017. godini u Zadarskoj županiji

Lokacija ustanova-ordinacija	Broj djece u skrbi	Broj timova	Posjete					Pregledi	
			Dojenačko razdoblje		Predškol. razdoblje			Sistematski	Kontrolni i ciljani
			do 2 mj.	3-5 mj.	6-11 mj.	1-3 god.	4-6 god.		
<b>Pedijatrijske ordinacije Doma zdravlja Zadarske županije</b>									
Zadar	2 069	2	90	132	412	1 264	899	2 560	237
<b>Privatne pedijatrijske ordinacije u koncesiji (ugovor s HZZO-om)</b>									
Zadar	6 458	6	553	898	1 345	2 840	2 341	6 977	1 000
Benkovac	692	1	114	222	157	182	134	753	56
Biograd n/M	1 147	1	88	95	261	379	291	940	174
<b>Privatne ordinacije opće medicine u koncesiji (ugovor s HZZO-om)</b>									
Kali	32	1	-	-	-	14	492	10	26
Obrovac	5	1	-	-	-	-	14	-	2
Pag	385	1	55	58	32	45	42	199	33
Pakoštane	19	1	2	-	5	67	44	24	-
Poličnik	12	1	-	-	-	2	90	-	-
Zemunik Donji	7	1	-	-	-	-	9	5	4
<b>Sveukupno Zadarska županija</b>	<b>10 826</b>	<b>16</b>	<b>902</b>	<b>1 405</b>	<b>2 212</b>	<b>4 793</b>	<b>4 356</b>	<b>11 468</b>	<b>1 532</b>

Napomena: Preventivnu zdravstvenu zaštitu dojenčadi i predškolske djece obavljaju pedijatri i neki liječnici u djelatnosti opće medicine  
Izvor podataka: Godišnja izvješća timova zdravstvene zaštite dojenčadi i predškolske djece

Tablica 5.1.2.  
Sistematski pregledi  
dojenčadi i predškolske  
djece u Zadarskoj  
županiji u 2017. godini.

Sistematskim pregledom utvrđeno		Dojenačko razdoblje			Predškolsko razdoblje	
		0-2 mj.	3-5 mj.	6-11 mj.	1-3 god.	4-6 god.
TT/TV	< 20% od medijane	90	91	106	282	277
	> 20% od medijane	74	206	231	225	273
Prehrana	samo dojenje	540	620	602	-	-
	dojenje+nadohrana	128	141	519	75	-
	umjetna prehrana	108	347	678	-	-
Rahitis	profilaksa	771	1 095	1 768	1716	28
	znakovi	-	3	1	1	-
Profilaksa anemije		27	42	84	45	17
Psihomotorni razvoj	usporen	31	144	123	97	32
	drugi poremećaji	13	22	27	27	10
Poremećaji vida	strabizam	5	4	20	78	51
	refrakcijske anomalije	-	-	1	69	74
	drugi poremećaji	5	5	9	17	7
Poremećaji sluha		-	-	-	32	20
Poremećaji govora	dislalija	-	-	-	138	252
	dizartriya	-	-	-	17	58
	drugi poremećaji	-	-	-	90	105
Poremećaji i bolesti zubi, zubnog tkiva i čeljusti	ortodontske anomalije	-	1	2	5	12
	karijes	-	-	-	100	271
	drugi poremećaji	-	-	-	2	-
Mišićno-koštane deformacije	kralježnice	1	-	-	24	45
	prsnog koša	1	-	-	6	8
	udova	2	4	2	35	191
	drugi poremećaji	2	2	-	2	7
Kongenitalne anomalije	prirođeno iščašenje kuka	8	8	8	3	-
	prirođene srčane greške	32	34	46	62	34
	rascjep nepca i/ili usne	2	1	3	5	3
	kriptorhizam	19	14	26	30	6
	drugi poremećaji	8	13	21	11	11
Anomalije spolovila	fimoza	-	18	52	124	49
	drugi poremećaji	-	4	12	31	16

Izvor podataka: Godišnja izvješća timova zdravstvene zaštite dojenčadi i predškolske djece

Tablica 5.1.3.  
Broj djece u skrbi,  
broj posjeta i pregleda  
kod dojenčadi i  
predškolske djece  
(dob 0-6 godina) u  
Zadarskoj županiji u  
2017. godini (kurativa)

Lokacija ustanova-ordinacija	Broj djece u skrbi	Broj timova	Posjeti		Pregledi	
			U ordinaciji	U kući	U ordinaciji	U kući
Dom zdravlja Zadarske županije OOM	42	12	346	-	144	-
Dom zdravlja Zadarske županije PO	2 069	2	18 240	-	12 223	-
Benkovac PPO	692	1	5 591	-	3 276	-
Biograd n/M PPO	1 147	1	9 807	-	6 511	-
Zadar PPO	6 571	6	59 083	1	37 379	1
POOM	637	33	3 435	72	1 737	70
POOM (bez ugovora sa HZZO-om)	-	1	69	6	69	6
<b>Ukupno Zadarska županija</b>	<b>11 158</b>	<b>56</b>	<b>96 571</b>	<b>79</b>	<b>61 339</b>	<b>77</b>

Izvor podataka: Godišnja izvješća timova zdravstvene zaštite dojenčadi i predškolske djece

Tablica 5.1.4.  
Bolesti i stanja  
utvrđene u  
djelatnosti  
zdravstvene  
zaštite dojenčadi i  
predškolske djece u  
Zadarskoj županiji u  
2017. godini

Skupine bolesti i stanja po MKB-10		Dobne skupine			
		0-6	7-19	20-64	Ukupno
<b>I Zarazne i parazitarne bolesti</b>	Zarazne bolesti probavnog sustava	1 244	152	-	1 396
	Tuberkuloza dišnih puteva	-	-	-	-
	Hripavac (pertussis)	-	-	-	-
	Šarlah (scarlatina)	145	15	-	160
	Druge bakterijske bolesti (osim A37 i A38)	8	-	-	8
	Sifilis	-	-	-	-
	Gonokokna infekcija	-	-	-	-
	Varicela, morbili i rubeola	553	62	-	615
	Bolest uzrokovana HIV-om	-	-	-	-
	Kandidijaza	347	43	-	390
	Helmintijaze	394	89	-	483
	Ostale zarazne i parazitarne bolesti	2 696	342	-	3 038
	<b>Ukupno</b>	<b>5 387</b>	<b>703</b>	<b>-</b>	<b>6 090</b>
<b>II Novotvorine</b>	Zloćudna novotvorina želuca	-	-	-	-
	Zloćudna novotvorina završnog debelog crijeva (rektuma)	-	-	-	-
	Zloćudna novotvorina dušnika (traheje), dušnice (bronha) i pluća	-	-	-	-
	Zloćudni melanom kože	-	-	-	-
	Zloćudna novotvorina dojke	-	-	-	-
	Zloćudna novotvorina vrata maternice	-	-	-	-
	Zloćudne novotvorine limfnoga, hematopoeznoga i srodnog tkiva	5	6	-	11
	Ostale zloćudne novotvorine	4	5	-	9
	Novotvorine in situ i dobroćudne novotvorine nepoznate prirode	120	25	-	145
	<b>Ukupno</b>	<b>129</b>	<b>36</b>	<b>-</b>	<b>165</b>
<b>III Bolesti krvotornog sustava te određene bolesti imunološkog sustava</b>	Anemije zbog manjka željeza	303	8	-	311
	Druge bolesti krvi i krvotornog sustava	77	6	-	83
	Neki poremećaji imunološkog sustava	7	1	-	8
	<b>Ukupno</b>	<b>387</b>	<b>15</b>	<b>-</b>	<b>402</b>
<b>IV Endokrine bolesti, bolesti prehrane i bolesti metabolizma</b>	Poremećaji štitnjače	31	31	-	62
	Dijabetes melitus	4	12	-	16
	Pretilost	16	8	-	24
	Ostale endokrine bolesti, bolesti prehrane i bolesti metabolizma	274	37	-	311
	<b>Ukupno</b>	<b>325</b>	<b>88</b>	<b>-</b>	<b>413</b>
<b>V Duševni poremećaji i poremećaji ponašanja</b>	Demencija	-	-	-	-
	Duševni poremećaji i poremećaji ponašanja uzrokovani uzimanjem alkohola	-	-	-	-
	Duševni poremećaji i poremećaji ponašanja uzrokovani psihoaktivnim tvarima	-	-	-	-
	Shizofrenija, shizotipni i sumanutni poremećaji	-	1	-	1
	Neuroze i afektivni poremećaji povezani sa stresom i somatoformni poremećaji	9	7	1	17
	Duševna zaostalost	3	-	-	3
	Ostali duševni poremećaji i poremećaji ponašanja	977	173	-	1 150
	<b>Ukupno</b>	<b>989</b>	<b>181</b>	<b>1</b>	<b>1 171</b>

Tablica 5.1.4.  
Bolesti i stanja  
utvrđene u  
djelatnosti  
zdravstvene  
zaštite dojenčadi i  
predškolske djece u  
Zadarskoj županiji u  
2017. godini

Skupine bolesti i stanja po MKB-10		Dobne skupine			
		0-6	7-19	20-64	Ukupno
<b>VI Bolesti živčanog sustava</b>	Ekstrapiramidalni i poremećaji kretanja	9	2	-	11
	Epilepsija	37	37	-	74
	Migrena i ostali sindromi glavobolje	5	9	-	14
	Cerebralna paraliza i ostali paralitični sindromi	10	15	-	25
	Ostale bolesti i poremećaji živčanog sustava	19	12	-	31
	<b>Ukupno</b>	<b>80</b>	<b>75</b>	<b>-</b>	<b>155</b>
<b>VII Bolesti oka i očnih adneksa</b>	Konjuktivitis	1 661	232	-	1 893
	Katarakta i druge bolesti leće	-	1	-	1
	Glaukom	-	-	-	-
	Strabizam	127	26	-	153
	Poremećaji refrakcije i akomodacije	186	151	-	337
	Ostale bolesti oka i adneksa	203	105	-	308
	<b>Ukupno</b>	<b>2 177</b>	<b>515</b>	<b>-</b>	<b>2 692</b>
<b>VIII Bolesti uha i mastoidnog nastavka</b>	Upala srednjeg uha i druge bolesti srednjeg uha i mastoida	2 628	359	-	2 987
	Oštećenje sluha	61	21	-	82
	Ostale bolesti uha i mastoidnog tkiva	784	146	-	930
	<b>Ukupno</b>	<b>3 473</b>	<b>526</b>	<b>-</b>	<b>3 999</b>
<b>IX Bolesti cirkulacijskog sustava</b>	Akutna reumatska groznica	-	-	-	-
	Kronične reumatske srčane bolesti	-	-	-	-
	Hipertenzivne bolesti	-	1	-	1
	Akutni infarkt miokarda	-	-	-	-
	Druge ishemične bolesti srca	-	-	-	-
	Druge srčane bolesti	15	5	-	20
	Cerebrovaskularni inzult	1	-	-	1
	Druge cerebrovaskularne bolesti	-	2	-	2
	Posljedice cerebrovaskularne bolesti	-	-	-	-
	Ateroskleroza	-	-	-	-
	Bolesti vena (embolija, tromboza, varices)	2	2	-	4
	Ostale bolesti cirkulacijskog sustava	6	1	-	7
	<b>Ukupno</b>	<b>24</b>	<b>11</b>	<b>-</b>	<b>35</b>
<b>X Bolesti dišnog sustava</b>	Akutne infekcije gornjeg dišnog sustava	11 056	1 756	1	12 813
	Gripa (influenca)	297	223	-	520
	Pneumonija	338	31	-	369
	Akutni bronhitis i akutni bronhiolitis	2 573	274	-	2 847
	Bronhitis, emfizem, astma i druge kronične opstruktivne bolesti pluća	694	81	-	775
	Plućne bolesti uzrokovane vanjskim agensima pneumokonioze	1	-	-	1
	Ostale bolesti dišnog sustava	1 601	527	-	2 128
	<b>Ukupno</b>	<b>16 560</b>	<b>2 892</b>	<b>1</b>	<b>19 453</b>
<b>XI Bolesti probavnog sustava</b>	Bolesti usne šupljine, žlijezda slinovnica i čeljusti	130	24	-	154
	Ulkus želuca i duodenuma (gastroduodenalni)	-	1	-	1
	Akutna upala crvuljka (apendicitis)	5	7	-	12
	Preponska kila (ingvinalna hernija)	60	4	-	64
	Ostale hernije trbušne šupljine	65	-	-	65
	Bolesti jetre	2	1	-	3
	Žučni kamenci i upala žučnjaka	-	-	-	-
	Ostale bolesti probavnog sustava	294	50	-	344
<b>Ukupno</b>	<b>556</b>	<b>87</b>	<b>-</b>	<b>643</b>	

Tablica 5.1.4.  
Bolesti i stanja  
utvrđene u  
djelatnosti  
zdravstvene  
zaštite dojenčadi i  
predškolske djece u  
Zadarskoj županiji u  
2017. godini

Skupine bolesti i stanja po MKB-10		Dobne skupine			
		0-6	7-19	20-64	Ukupno
<b>XII Bolesti kože i potkožnog tkiva</b>	Infekcije kože i potkožnog tkiva	751	170	1	922
	Dermatitis, egzemi i urtikarije	2 398	352	1	2 751
	Ostale bolesti kože i potkožnog tkiva	154	37	-	191
	<b>Ukupno</b>	<b>3 303</b>	<b>559</b>	<b>2</b>	<b>3 864</b>
<b>XIII Bolesti mišićno-koštanog sustava i vezivnog tkiva</b>	Reumatoidni artritis i druge upalne poliartropatije	43	27	-	70
	Artroze	-	-	-	-
	Kifoza, skolioza i lordoza	27	33	-	60
	Spondilopatije	-	-	-	-
	Bolesti intervertebralnih diskova i ostale dorzopatije	7	2	-	9
	Osteoporozna i osteomalacija	-	-	-	-
	Ostale bolesti mišićno-koštanog sustava	120	57	-	177
	<b>Ukupno</b>	<b>197</b>	<b>119</b>	<b>-</b>	<b>316</b>
<b>XIV Bolest genitourinarnog sustava</b>	Glomerulske bolesti bubrega	10	9	-	19
	Tubulointersticijske bolesti bubrega	144	34	-	178
	Bubrežna insuficijencija	-	1	-	1
	Urolitijaza (mokraćni kamenci)	1	-	-	1
	Upala mokraćnog mjehura (cistitis)	675	84	-	759
	Druge bolesti urinarnog sustava (osim N30)	464	55	-	519
	Hiperplazija prostate	-	-	-	-
	Druge bolesti muških spolnih organa	413	30	-	443
	Poremećaji u menopauzi	-	-	-	-
	Ostale bolesti ženskih spolnih organa	64	6	-	70
<b>Ukupno</b>	<b>1 771</b>	<b>219</b>	<b>-</b>	<b>1 990</b>	
<b>XV Trudnoća, porođaj i babinje</b>	Pobačaj	-	-	-	-
	Porođaj	-	-	-	-
	Ostala stanja u trudnoći, porođaju i babinjama	-	-	-	-
	<b>Ukupno</b>	<b>-</b>	<b>-</b>	<b>-</b>	<b>-</b>
<b>XVI Određena stanja nastala u perinatalnom razdoblju</b>	Određena stanja nastala u perinatalnom razdoblju	223	1	-	224
	<b>Ukupno</b>	<b>223</b>	<b>1</b>	<b>-</b>	<b>224</b>
<b>XVII Prirodne malformacije, deformiteti i kromosomske abnormalnosti</b>	Prirodne malformacije cirkulacijskog sustava	189	25	-	214
	Nespušteni testis	65	9	-	74
	Ostale prirodne malformacije	538	72	-	610
	<b>Ukupno</b>	<b>792</b>	<b>106</b>	<b>-</b>	<b>898</b>
<b>XVIII Simptomi, znakovi i abnormalni klin. i lab. nalazi neuvršteni drugamo</b>	Senilnost	-	-	-	-
	Ostali simptomi, znakovi klinički i lab. nalazi nevršteni drugamo	4 253	887	-	5 140
	<b>Ukupno</b>	<b>4 253</b>	<b>887</b>	<b>-</b>	<b>5 140</b>

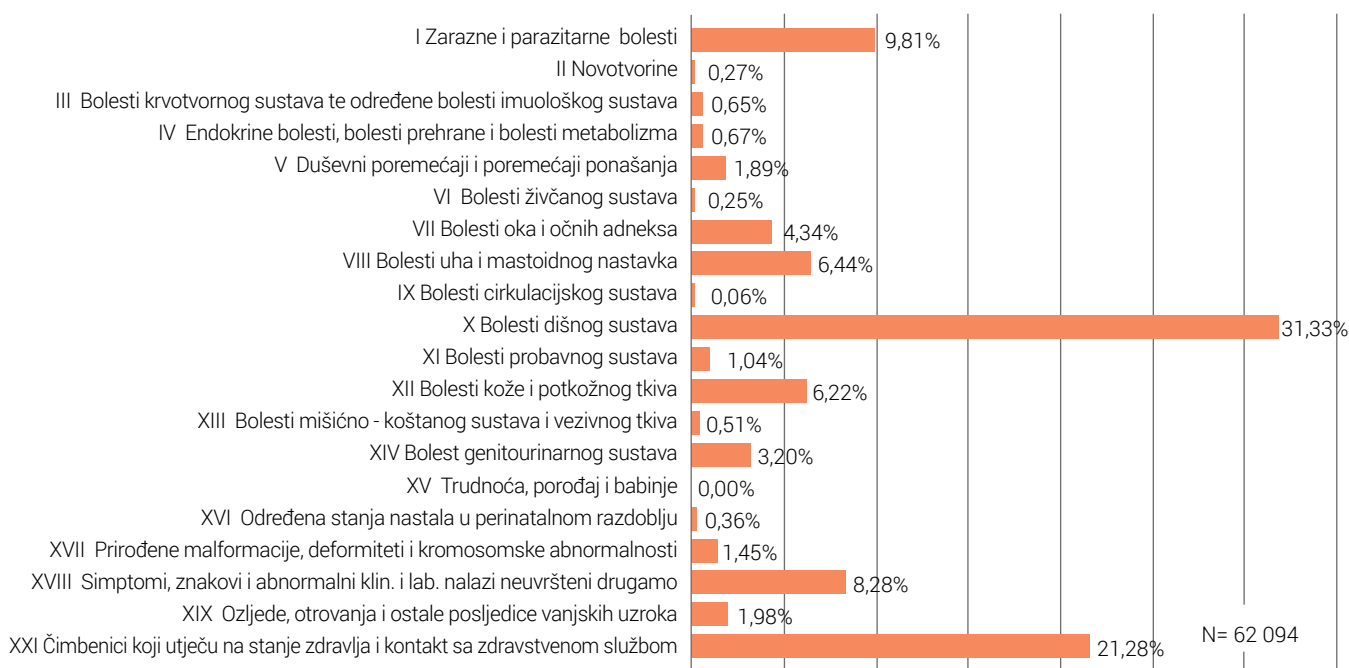
Tablica 5.1.4.  
Bolesti i stanja  
utvrđene u  
djelatnosti  
zdravstvene  
zaštite dojenčadi i  
predškolske djece u  
Zadarskoj županiji u  
2017. godini

Skupine bolesti i stanja po MKB-10		Dobne skupine			
		0-6	7-19	20-64	Ukupno
<b>XIX Ozljeđe, otrovanja i ostale posljedice vanjskih uzroka</b>	Prijelomi	133	69	-	202
	Dislokacije, uganuća i nategnuća	31	34	-	65
	Opekline i korozije	128	17	-	145
	Otrovanja lijekovima i biološkim tvarima	1	-	-	1
	Ostale ozljeđe, otrovanja i djelovanja vanjskih uzroka	629	190	-	819
	<b>Ukupno</b>	<b>922</b>	<b>310</b>	<b>-</b>	<b>1 232</b>
<b>XXI Čimbenici koji utječu na stanje zdravlja i kontakt sa zdravstvenom službom</b>	Osobe koje se koriste zdravstvenom službom zbog pregleda i istraživanja	10 550	881	1	11 432
	Infekcija HIV-om bez simptoma	-	-	-	-
	Druge osobe s opasnošću po zdravlje zbog zaraznih bolesti	624	52	-	676
	Postupci u vezi sa sprječavanjem neželjene trudnoće	-	-	-	-
	Osobe koje se koriste zdravstvenom službom zbog:	-	-	-	-
	specifičnih postupaka i njege	18	1	-	19
	psihosocijalnih i socioekonomskih razloga	3	9	-	12
	obiteljskih razloga	686	81	-	767
	Ostali čimbenici koji utječu na stanja zdravlja i kontakt sa zdravstvenom službom	261	45	-	306
	<b>Ukupno</b>	<b>12 142</b>	<b>1 069</b>	<b>1</b>	<b>13 212</b>
<b>Ukupno bolesti i stanja</b>	<b>Ukupno</b>	<b>53 690</b>	<b>8 399</b>	<b>5</b>	<b>62 094</b>
<b>XX Vanjski uzroci morbiditeta (dodatno šifriranje)</b>	Nesreće pri prijevozu	2	-	-	2
	Ostali vanjski uzroci slučajnih ozljeda	873	244	-	1 117
	Namjerno nanesene ozljeđe	-	-	-	-
	Ratne ozljeđe	-	-	-	-
	Ostali vanjski uzroci ozljeda i trovanja	47	66	-	113
<b>Ukupno</b>	<b>922</b>	<b>310</b>	<b>-</b>	<b>1 232</b>	

Izvor podatka: Godišnja izvješća timova zdravstvene zaštite dojenčadi i predškolske djece

Slika 5.1.1.

Bolesti i stanja utvrđene u djelatnosti zdravstvene zaštite dojenčadi i predškolske djece u 2017. godini po skupinama MKB-10



## 5.2. Zdravstvena zaštita školske djece, mladeži i studenata

Tablica 5.2.1.  
Zdravstveni djelatnici i broj osoba u skrbi u djelatnosti zdravstvene zaštite školske djece, mladeži i studenata u Zadarskoj županiji u 2017. godini

Broj osoba u skrbi	Zdravstveni djelatnici	
	Specijalisti školske medicine	Medicinske sestre Više      Srednje
23 905	7	5      2

Izvor podataka: Godišnja izvješća o cijepljenju i radu u djelatnosti zdravstvene zaštite školske djece, mladeži i studenata

Tablica 5.2.2.  
Broj djece u osnovnoj i srednjoj školi po razredima u Zadarskoj županiji u školskoj godini 2016./2017. (stanje u rujnu i listopadu 2016.)

Razred	Osnovna škola	Srednja škola
I	1 736	1 780
II	1 766	1 818
III	1 722	1 860
IV	1 677	1 485
V	1 746	
VI	1 676	
VII	1 561	
VIII	1 600	
<b>Ukupno</b>	<b>13 484</b>	<b>6 943</b>

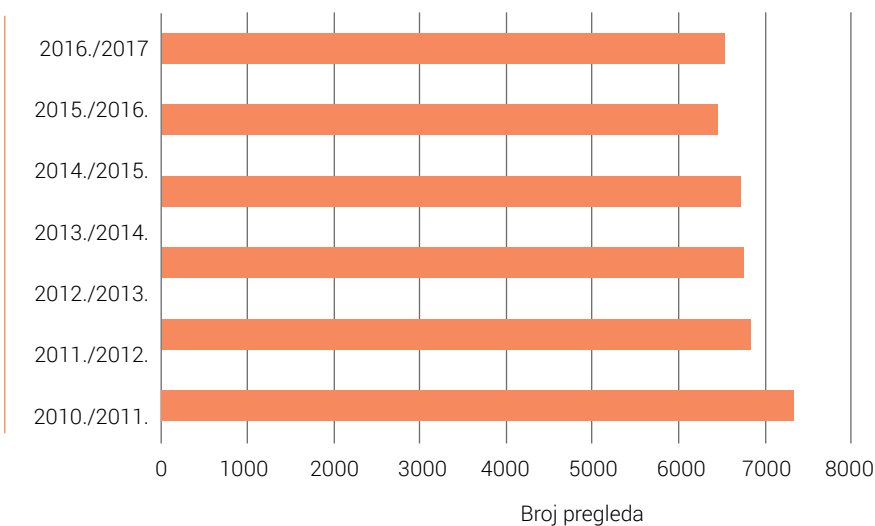
Izvor podataka: Godišnja izvješća o cijepljenju i radu u djelatnosti zdravstvene zaštite školske djece, mladeži i studenata

Tablica 5.2.3.  
Sistematski i kontrolni pregledi školske djece u Zadarskoj županiji u školskoj godini 2016./2017.

	Sistematski pregledi	Kontrolni pregledi
	Broj djece	Broj djece
Upis u I. razred	1 785	700
V. razred	1 677	123
VIII. razred	1 531	45
<b>Osnovna škola ukupno</b>	<b>4 993</b>	<b>868</b>
I. razred srednje škole	1 573	14
<b>Srednja škola ukupno</b>	<b>1 573</b>	<b>14</b>

Izvor podataka: Godišnja izvješća o cijepljenju i radu u djelatnosti zdravstvene zaštite školske djece, mladeži i studenata

Slika 5.2.1.  
Sistematski pregledi školske djece u Zadarskoj županiji od 2010. do 2017. godine



Tablica 5.2.4.  
Obavljeni skriningi u Zadarskoj županiji u školskoj godini 2016./2017.

	Osnovna škola
Ponašanje, socijalizacija i prilagodba na školu - 1. razred	1 320
Rast i razvoj - 3. razred	1 430
Vid - 3. razred	1 437
Vid na boje - 3. razred	1 437
Rast i razvoj - 6. razred	1 233
Skolioza - 6. razred	1 471
<b>Ukupno</b>	<b>8 328</b>

Izvor podataka: Godišnja izvješća o cijepljenju i radu u djelatnosti zdravstvene zaštite školske djece, mladeži i studenata

Tablica 5.2.5.  
Namjenski pregledi  
u osnovnim i  
srednjim školama u  
Zadarskoj županiji  
u školskoj godini  
2016./2017.

	Osnovna škola	Srednja škola	Ukupno
Prilagođeni program tjelesne kulture	64	59	123
Sportske aktivnosti	678	169	847
Pregled za prijam u đачki dom	4	-	4
Izdavanje potvrde/svjedodžbe za upis u srednju školu	575	8	583
Izdavanje potvrde/svjedodžbe za upis na fakultet	-	115	115
Pregled za prijam u studentski dom	-	56	56
Pregled za potrebe vještačenja	22	3	25
Namjenski pregled prema indikaciji	149	9	158
Namjenski pregled prije cijepljenja	1 381	596	1 977
<b>Ukupno</b>	<b>2 873</b>	<b>1 015</b>	<b>3 888</b>

Napomena: Od 2013. godine namjenski se pregled evidentira samo za necijepljenu djecu, za razliku od prethodnih godina kada se evidentirao za svu djecu.

Izvor podataka: Godišnja izvješća o cijepljenju i radu u djelatnosti zdravstvene zaštite školske djece, mladeži i studenata

Tablica 5.2.6.  
Obilasci škola i  
školskih kuhinja u  
osnovnim i srednjim  
školama u Zadarskoj  
županiji u školskoj  
godini 2016./2017.

	Osnovna škola	Srednja škola	Ukupno
Obilazak školske kuhinje	37	2	39
Higijensko-epidemiološki obilazak	54	4	58
Broj posjeta školi	354	56	410
<b>Ukupno</b>	<b>445</b>	<b>62</b>	<b>507</b>

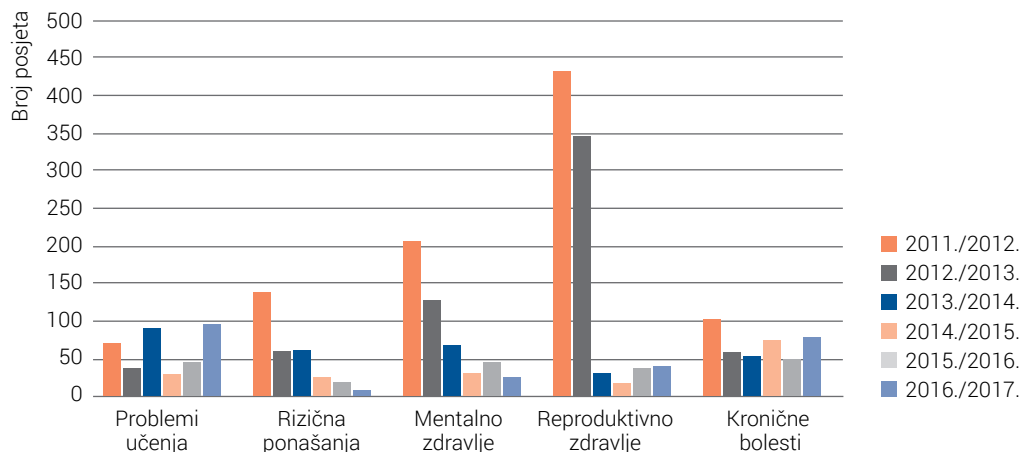
Izvor podataka: Godišnja izvješća o cijepljenju i radu u djelatnosti zdravstvene zaštite školske djece, mladeži i studenata

Tablica 5.2.7.  
Broj posjeta  
savjetovalištimu u  
osnovnim i srednjim  
školama  
u Zadarskoj županiji  
u školskoj godini  
2016./2017.

	Osnovna škola	Srednja škola	Ukupno
Problemi učenja	130	96	226
Rizična ponašanja	17	8	25
Mentalno zdravlje	134	26	160
Reproduktivno zdravlje	28	40	68
Kronične bolesti	282	79	361
Savjetovanje o odabiru zanimanja	211	14	225
Savjetovanje u svrhu očuvanja i unapređenja zdravlja i zdravijeg načina života	640	251	891
Ostalo (savjetovanje sa stručnim suradnicima škole, nastavnici, roditeljima, obitelji)	3 911	1 115	5 026
<b>Ukupno</b>	<b>5 353</b>	<b>1 629</b>	<b>6 982</b>

Izvor podataka: Godišnja izvješća o cijepljenju i radu u djelatnosti zdravstvene zaštite školske djece, mladeži i studenata

Slika 5.2.2.  
Posjeti  
savjetovalištu  
učenika  
srednje škole  
u Zadarskoj  
županiji od  
2011. do 2017.  
godine



Tablica 5.2.8.  
Sudjelovanje Službe za  
školsku i adolescentnu  
medicinu u radu  
komisija za upis djece  
u I. razred osnovne  
škole u Zadarskoj  
županiji u 2017. godini

	Djevojčice	Dječaci	Ukupno
Upisano	806	880	1 686
Odgođeno	30	69	99
<b>Ukupno pregledano djece</b>	<b>836</b>	<b>949</b>	<b>1 785</b>

Izvor podataka: Godišnja izvješća o cijepljenju i radu u djelatnosti zdravstvene zaštite školske djece, mladeži i studenata

Tablica 5.2.9.  
Sudjelovanje Službe  
za školsku i adoles-  
centnu medicinu  
u radu komisija za  
primjereni oblik ško-  
lovanja u Zadarskoj  
županiji u školskoj  
godini 2016./2017.

	Djevojčice	Dječaci	Ukupno
Individualni rad uz redovni program	47	94	141
Individualni rad uz prilagođeni program	38	62	100
<b>Ukupno pregledano djece</b>	<b>85</b>	<b>156</b>	<b>241</b>

Izvor podataka: Godišnja izvješća o cijepljenju i radu u djelatnosti zdravstvene zaštite školske djece, mladeži i studenata

Tablica 5.2.10.  
Broj cijepljene školske  
djece i mladeži u  
Zadarskoj županiji  
u školskoj godini  
2016./2017.

	Osnovna škola	Srednja škola	Ukupno
Cijepljenje	10 939	41	10 980

U školskoj godini 2015./2016. ukinuto je redovno cijepljenje u završnim razredima srednje škole.

Izvor podataka: Godišnja izvješća o cijepljenju i radu u djelatnosti zdravstvene zaštite školske djece, mladeži i studenata

Tablica 5.2.11.  
Zdravstvena  
zaštita studenata u  
Zadarskoj županiji u  
akademskoj godini  
2016/2017.

Ukupan broj studenata	Sistematski pregledi studenata I. godine	Savjetovanišni rad	Zdravstveno-odgojni rad	Ukupno usluga
3 478	417	78	59	554

Izvor podataka: Godišnja izvješća o cijepljenju i radu u djelatnosti zdravstvene zaštite školske djece, mladeži i studenata

Tablica 5.2.12.  
Zdravstveni odgoj i  
promicanje zdravlja  
u školskoj godini  
2016./2017.

	Zdravstveni odgoj OŠ	Zdravstveni odgoj SŠ
Broj obuhvaćenih učenika	6 426	1 253
Broj obuhvaćenih roditelja	638	266
<b>Ukupno</b>	<b>7 064</b>	<b>1 519</b>

Izvor podataka: Godišnja izvješća o cijepljenju i radu u djelatnosti zdravstvene zaštite školske djece, mladeži i studenata

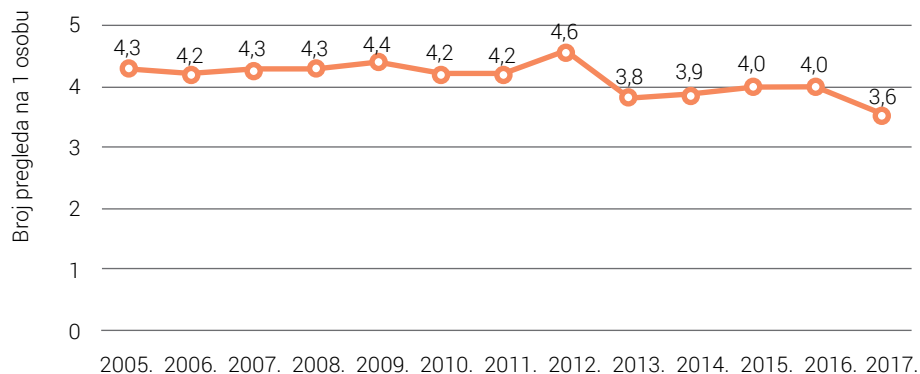
## 5.3. Djelatnost opće medicine

Tablica 5.3.1.

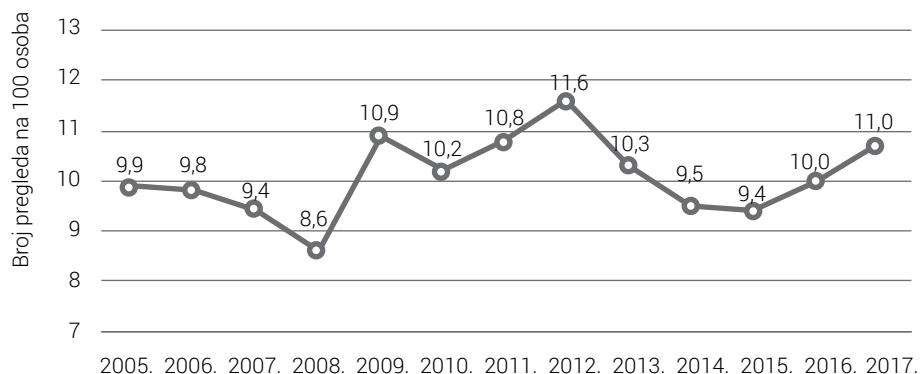
Zdravstveni djelatnici, broj osiguranika u skrbi, broj posjeta i pregleda u djelatnosti opće medicine u Zadarskoj županiji u 2017. godini, po gradovima i općinama

Lokacija ustanova-ordinacija	Broj timova	Broj osig. u skrbi	Zdravstveni djelatnici			Posjete		Pregledi		
			Dr. med.	Od toga spec.	Medicinske sestre Više Srednje	U ordinaciji	U kući	U ordinaciji	U kući	
<b>Ordinacije opće medicine Dom zdravlja Zadarske županije</b>										
Benkovac	2	2 415	2	-	-	2	22 918	123	9 874	121
Galovac	1	935	1	-	-	1	11 550	48	2 592	47
Gračac	1	692	1	-	-	1	6 119	34	2 689	34
Jasenice-Maslenica	1	626	1	-	-	1	7 721	60	2 863	53
Neviđane	1	1 040	1	-	1	-	9 552	125	3 509	124
Polača	1	1 293	1	-	-	1	15 404	84	4 794	84
Privlaka	1	1 328	1	-	-	1	17 369	120	3 524	55
Ražanac	1	1 741	1	-	-	1	19 713	343	6 140	143
Sali/Božava	1	173	1	-	-	1	2 937	84	324	65
Stankovci	1	1 340	1	-	-	1	15 688	53	12 304	53
Starigrad	1	1 590	1	-	-	1	16 944	345	7 191	343
Škabrnja	1	1 161	1	-	-	1	15 667	113	6 894	113
Vir	1	1 708	1	-	-	1	18 159	53	4 561	52
Vrsi	1	1 074	1	-	-	1	14 344	67	4 624	120
Zadar	12	17 981	12	2	2	10	156 904	470	53 233	454
<b>Ukupno</b>	<b>27</b>	<b>35 097</b>	<b>27</b>	<b>2</b>	<b>3</b>	<b>24</b>	<b>350 989</b>	<b>2 122</b>	<b>125 116</b>	<b>1 861</b>
<b>Privatne ordinacije opće medicine u koncesiji (ugovor s HZZO-om)</b>										
Benkovac	2	3 816	2	1	-	2	34 438	337	11 355	324
Bibinje	2	3 558	2	1	-	2	39 311	155	11 325	139
Biograd n/M	5	10 665	5	1	-	5	96 970	1 789	42 986	1 758
Gračac	2	2 884	2	2	1	1	21 084	415	6 063	357
Kali	2	1 863	2	1	-	2	18 544	413	7 640	413
Kukljica	1	694	1	-	-	1	9 703	57	3 005	57
Lišane Ostrovičke	1	1 039	1	-	-	1	7 615	99	3 599	84
Nin	3	4 527	3	2	-	3	50 476	985	18 944	984
Novigrad	1	1 977	1	-	-	1	18 247	735	8 274	735
Obrovac	2	3 034	2	2	-	2	18 233	43	9 944	43
Pag	3	3 872	3	2	-	3	37 183	1 069	9 784	1 040
Pakoštane	1	2 287	1	-	-	1	21 023	239	5 459	239
Poličnik	2	3 509	2	-	-	2	42 968	1 177	12 549	1 177
Posedarje	1	2 063	1	-	-	1	25 734	262	6 998	262
Povljana	1	547	1	-	-	1	7 045	197	3 155	193
Preko	2	2 684	2	-	1	1	30 612	1 012	12 095	1 012
Sali	2	1 085	2	-	-	2	7 298	259	2 835	257
Sukošan	2	3 894	2	2	-	2	35 656	393	14 171	349
Sv. Filip i Jakov	1	1 580	1	-	-	1	15 047	342	6 037	335
Tkon	1	561	1	-	-	1	6 017	276	5 636	276
Zadar	31	59 276	31	15	-	31	576 338	4 183	213 251	3 923
Zemunik Donji	1	1 997	1	-	-	1	23 807	132	13 516	131
<b>Ukupno</b>	<b>69</b>	<b>117 412</b>	<b>69</b>	<b>29</b>	<b>2</b>	<b>67</b>	<b>1 143 349</b>	<b>14 569</b>	<b>428 621</b>	<b>14 088</b>
<b>Privatne ordinacije opće medicine (bez ugovora s HZZO-om) Zadar</b>										
Zadar	2	-	2	1	-	1	422	22	418	20
<b>Sveukupno Zadarska županija</b>	<b>98</b>	<b>152 509</b>	<b>98</b>	<b>32</b>	<b>5</b>	<b>92</b>	<b>1 494 760</b>	<b>16 713</b>	<b>554 155</b>	<b>15 969</b>

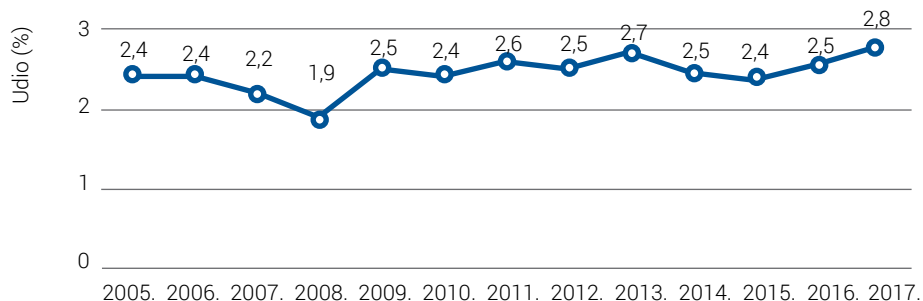
Slika 5.3.1.  
Broj pregleda u ordinaciji na jednu osobu u skrbi u djelatnosti opće medicine u Zadarskoj županiji od 2005. do 2017. godine



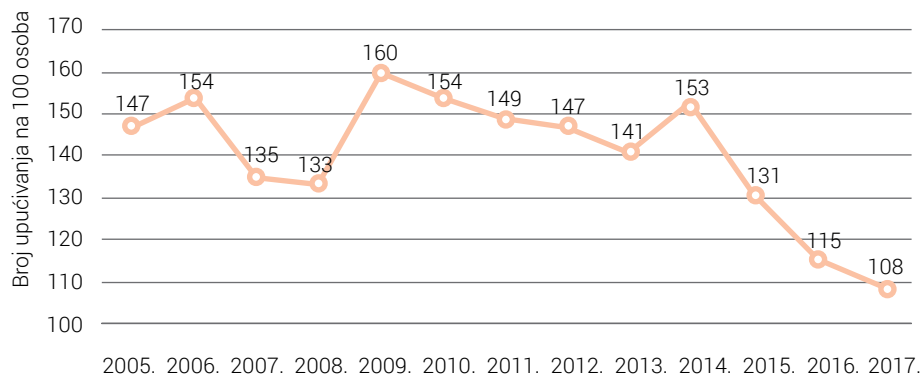
Slika 5.3.2.  
Broj pregleda u kući na 100 osoba u skrbi u djelatnosti opće medicine u Zadarskoj županiji od 2005. do 2017. godine



Slika 5.3.3.  
Broj pregleda u kući u ukupnom broju pregleda (%) u djelatnosti opće medicine u Zadarskoj županiji od 2005. do 2017. godine



Slika 5.3.4.  
Upućivanje na specijalističke preglede na 100 osoba u skrbi u djelatnosti opće medicine u Zadarskoj županiji od 2005. do 2017. godine



Tablica 5.3.2.

## Bolesti i stanja utvrđene u djelatnosti opće medicine u Zadarskoj županiji u 2017. godini

Skupine bolesti i stanja po MKB-10		Dobne skupine				Ukupno
		≤6	7-19	20-64	≥65	
<b>I Zarazne i parazitarne bolesti</b>	Zarazne bolesti probavnog sustava	22	803	2 742	748	4 315
	Tuberkuloza dišnih puteva	-	-	33	20	53
	Tuberkuloza drugih organa	-	-	6	4	10
	Hripavac (pertussis)	-	-	-	-	-
	Šarlah (scarlatina)	-	17	4	-	21
	Druge bakterijske bolesti (osim A37 i A38)	1	8	97	91	197
	Sifilis	-	-	2	9	11
	Gonokokna infekcija	-	-	1	-	1
	Varicela, morbili i rubeola	18	192	121	25	356
	Bolest uzrokovana HIV-om	-	-	1	-	1
	Kandidijaza	24	79	406	164	673
	Helmintijaze	9	213	418	78	718
	Ostale zarazne i parazitarne bolesti	35	1 272	3 685	1 331	6 323
<b>Ukupno</b>	<b>109</b>	<b>2 584</b>	<b>7 516</b>	<b>2 470</b>	<b>12 679</b>	
<b>II Novotvorine</b>	Zloćudna novotvorina želuca	-	-	16	55	71
	Zloćudna novotvorina završnog debelog crijeva (rektuma)	-	-	75	295	370
	Zloćudna novotvorina dušnika (traheje), dušnice (bronha) i pluća	-	-	104	127	231
	Zloćudni melanom kože	-	-	69	74	143
	Zloćudna novotvorina dojke	-	-	483	578	1 061
	Zloćudna novotvorina vrata maternice	-	-	25	17	42
	Zloćudne novotvorine limfnoga, hematopoeznoga i srodnog tkiva	-	12	160	229	401
	Ostale zloćudne novotvorine	-	6	1 014	2 113	3 133
	Novotvorine in situ i dobroćudne novotvorine nepoznate prirode	9	477	4 510	2 183	7 179
	<b>Ukupno</b>	<b>9</b>	<b>495</b>	<b>6 456</b>	<b>5 671</b>	<b>12 631</b>
<b>III Bolesti krvi i krvotvornog sustava te određene bolesti imunološkog sustava</b>	Anemije zbog manjka željeza	16	276	2 721	1 046	4 059
	Druge bolesti krvi i krvotvornog sustava	-	45	502	610	1 157
	Neki poremećaji imunološkog sustava	-	10	41	24	75
	<b>Ukupno</b>	<b>16</b>	<b>331</b>	<b>3 264</b>	<b>1 680</b>	<b>5 291</b>
<b>IV Endokrine bolesti, bolesti prehrane i bolesti metabolizma</b>	Poremećaji štitnjače	3	690	10 913	4 589	16 195
	Dijabetes melitus	3	75	3 498	6 541	10 117
	Pretilost	5	33	202	87	327
	Ostale endokrine bolesti, bolesti prehrane i bolesti metabolizma	27	101	568	431	1 127
	<b>Ukupno</b>	<b>38</b>	<b>899</b>	<b>15 181</b>	<b>11 648</b>	<b>27 766</b>
<b>V Duševni poremećaji i poremećaji ponašanja</b>	Demencija	-	-	28	766	794
	Duševni poremećaji i poremećaji ponašanja uzrokovani uzimanjem alkohola	-	2	339	87	428
	Duševni poremećaji i poremećaji ponašanja uzrokovani psihoaktivnim tvarima	-	1	659	82	742
	Shizofrenija, shizotipni i sumanutni poremećaji	-	26	1 806	454	2 286
	Neuroze i afektivni poremećaji povezani sa stresom i somatoformni poremećaji	2	113	7 485	4 701	12 301
	Duševna zaostalost	-	6	87	21	114
	Ostali duševni poremećaji i poremećaji ponašanja	33	251	5 024	3 988	9 296
	<b>Ukupno</b>	<b>35</b>	<b>399</b>	<b>15 428</b>	<b>10 099</b>	<b>25 961</b>

Tablica 5.3.2.

## Bolesti i stanja utvrđene u djelatnosti opće medicine u Zadarskoj županiji u 2017. godini

Skupine bolesti i stanja po MKB-10		Dobne skupine				Ukupno
		≤6	7-19	20-64	≥65	
IV Bolesti živčanog sustava	Ekstrapiramidalni i poremećaji kretanja	1	2	137	487	627
	Epilepsija	1	193	962	494	1 650
	Migrena i ostali sindromi glavobolje	-	209	1 636	389	2 234
	Cerebralna paraliza i ostali paralitični sindromi	1	27	256	354	638
	Ostale bolesti i poremećaji živčanog sustava	4	45	1 438	1 283	2 770
	<b>Ukupno</b>	<b>7</b>	<b>476</b>	<b>4 429</b>	<b>3 007</b>	<b>7 919</b>
VII Bolesti oka i očnih adneksa	Konjuktivitis	66	791	4 352	3 216	8 425
	Katarakta i druge bolesti leće	1	21	412	2 023	2 457
	Glaukom	-	6	799	2 285	3 090
	Strabizam	3	72	33	52	160
	Poremećaji refrakcije i akomodacije	14	1 046	2 141	1 001	4 202
	Ostale bolesti oka i adneksa	8	821	3 288	2 446	6 563
	<b>Ukupno</b>	<b>92</b>	<b>2 757</b>	<b>11 025</b>	<b>11 023</b>	<b>24 897</b>
VIII Bolesti uha i mastoidnog nastavka	Upala srednjeg uha i druge bolesti srednjeg uha i mastoida	47	844	2 143	739	3 773
	Oštećenje sluha	5	71	554	772	1 402
	Ostale bolesti uha i mastoidnog tkiva	47	728	3 965	2 559	7 299
	<b>Ukupno</b>	<b>99</b>	<b>1 643</b>	<b>6 662</b>	<b>4 070</b>	<b>12 474</b>
IX Bolesti cirkulacijskog sustava	Akutna reumatska groznica	-	-	2	1	3
	Kronične reumatske srčane bolesti	-	-	24	18	42
	Hipertenzivne bolesti	1	30	12 732	18 841	31 604
	Akutni infarkt miokarda	-	-	332	334	666
	Druge ishemične bolesti srca	1	1	1 204	3 373	4 579
	Druge srčane bolesti	1	65	2 010	6 759	8 835
	Cerebrovaskularni inzult	-	-	148	470	618
	Druge cerebrovaskularne bolesti	-	2	81	240	323
	Posljedice cerebrovaskularne bolesti	-	-	131	389	520
	Ateroskleroza	-	-	171	410	581
	Bolesti vena (embolija, tromboza, varices)	-	58	2 094	1 762	3 914
	Ostale bolesti cirkulacijskog sustava	-	50	528	700	1 278
	<b>Ukupno</b>	<b>3</b>	<b>206</b>	<b>19 457</b>	<b>33 297</b>	<b>52 963</b>
X Bolesti dišnog sustava	Akutne infekcije gornjeg dišnog sustava	386	10 506	22 214	5 413	38 519
	Gripa (influenca)	6	664	2 319	351	3 340
	Pneumonija	5	128	1 062	984	2 179
	Akutni bronhitis i akutni bronhilitis	115	1 087	3 823	2 506	7 531
	Bronhitis, emfizem, astma i druge kronične opstruktivne bolesti pluća	25	210	1 362	2 114	3 711
	Plućne bolesti uzrokovane vanjskim agensima pneumokonioze	-	-	4	3	7
	Ostale bolesti dišnog sustava	100	2 363	7 997	3 266	13 726
	<b>Ukupno</b>	<b>637</b>	<b>14 958</b>	<b>38 781</b>	<b>14 637</b>	<b>69 013</b>
	XI Bolesti probavnog sustava	Bolesti usne šupljine, žlijezda slinovnica i čeljusti	26	185	1 161	470
Ulkus želuca i duodenuma (gastroduodenalni)		-	18	746	638	1 402
Akutna upala crvuljka (apendicitis)		-	62	84	15	161
Preponska kila (ingvinalna hernija)		1	11	366	281	659
Ostale hernije trbušne šupljine		-	4	216	179	399
Bolesti jetre		-	8	869	623	1 500
Žučni kamneci i upala žučnjaka		-	3	521	443	967
Ostale bolesti probavnog sustava		34	638	10 590	7 486	18 748
<b>Ukupno</b>		<b>61</b>	<b>929</b>	<b>14 553</b>	<b>10 135</b>	<b>25 678</b>

Tablica 5.3.2.

## Bolesti i stanja utvrđene u djelatnosti opće medicine u Zadarskoj županiji u 2017. godini

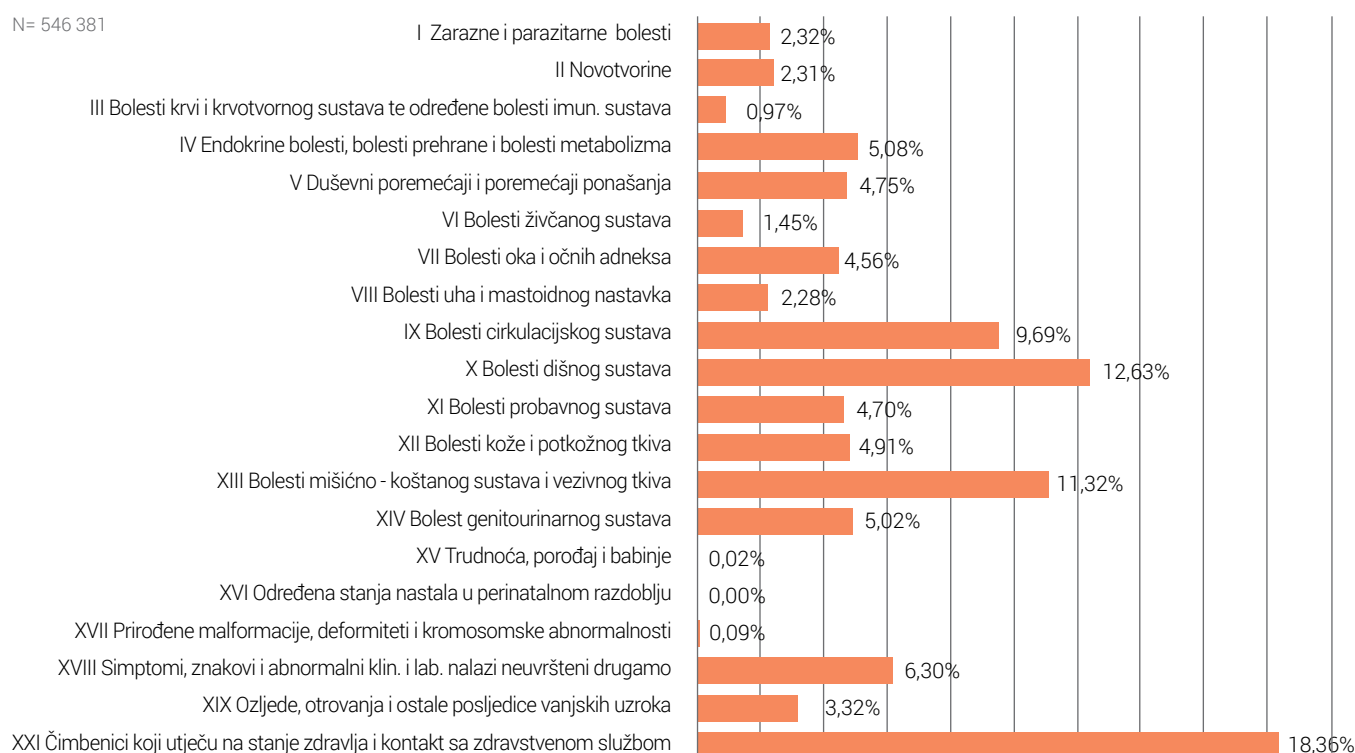
Skupine bolesti i stanja po MKB-10		Dobne skupine				
		≤6	7-19	20-64	≥65	Ukupno
XII Bolesti kože i potkožnog tkiva	Infekcije kože i potkožnog tkiva	46	916	3 818	2 183	6 963
	Dermatitis, egzemi i urtikarije	124	1 715	7 207	4 186	13 232
	Ostale bolesti kože i potkožnog tkiva	14	1 062	3 136	2 428	6 640
	<b>Ukupno</b>	<b>184</b>	<b>3 693</b>	<b>14 161</b>	<b>8 797</b>	<b>26 835</b>
XIII Bolesti mišićno-koštanog sustava i vezivnog tkiva	Reumatoidni artritis i druge upalne poliartropatije	1	89	2 422	2 738	5 250
	Artroze	-	31	2 538	4 503	7 072
	Kifoza, skolioza i lordoza	-	359	107	118	584
	Spondilopatije	-	15	175	101	291
	Bolesti intervertebralnih diskova i ostale dorzopatije	2	434	22 179	12 241	34 856
	Osteoporozna i osteomalacija	-	2	402	1 104	1 508
	Ostale bolesti mišićno-koštanog sustava	8	814	7 617	3 859	12 298
	<b>Ukupno</b>	<b>11</b>	<b>1 744</b>	<b>35 440</b>	<b>24 664</b>	<b>61 859</b>
XIV Bolesti genitourinarnog sustava	Glomerulske bolesti bubrega	-	16	151	104	271
	Tubulointersticijske bolesti bubrega	-	13	106	85	204
	Bubrežna insuficijencija	-	-	168	570	738
	Urolitijaza (mokraćni kamenci)	-	20	946	394	1 360
	Upala mokraćnog mjehura (cistitis)	32	562	5 773	4 101	10 468
	Druge bolesti urinarnog sustava (osim N30)	9	261	2 234	1 415	3 919
	Hiperplazija prostate	-	1	1 192	3 360	4 553
	Druge bolesti muških spolnih organa	16	143	1 222	637	2 018
	Poremećaji u menopauzi	-	-	76	1	77
	Ostale bolesti ženskih spolnih organa	1	209	2 823	770	3 803
<b>Ukupno</b>	<b>58</b>	<b>1 225</b>	<b>14 691</b>	<b>11 437</b>	<b>27 411</b>	
XV Trudnoća, porođaj i babinje	Pobačaj	-	-	15	-	15
	Porođaj	-	1	1	-	2
	Ostala stanja u trudnoći, porođaju i babinjama	-	-	68	3	71
	<b>Ukupno</b>	<b>-</b>	<b>1</b>	<b>84</b>	<b>3</b>	<b>88</b>
XVI Određena stanja nastala u perinatalnom razdoblju	Određena stanja nastala u perinatalnom razdoblju	10	1	5	-	16
	<b>Ukupno</b>	<b>10</b>	<b>1</b>	<b>5</b>	<b>-</b>	<b>16</b>
XVII Prirodne malformacije, deformiteti i kromosomske abnormalnosti	Prirodne malformacije cirkulacijskog sustava	-	48	37	10	95
	Nespušteni testis	4	9	1	-	14
	Ostale prirodne malformacije	14	189	155	38	396
	<b>Ukupno</b>	<b>18</b>	<b>246</b>	<b>193</b>	<b>48</b>	<b>505</b>
XVIII Simptomi, znakovi i abnormalni klin. i lab. nalazi nesvrstani drugamo	Senilnost	-	-	1	38	39
	Ostali simptomi, znakovi klinički i lab. nalazi nesvrstani drugamo	322	5 927	16 908	11 252	34 409
	<b>Ukupno</b>	<b>322</b>	<b>5 927</b>	<b>16 909</b>	<b>11 290</b>	<b>34 448</b>
XIX Ozljeđe, otrovanja i ostale posljedice vanjskih uzroka	Prijelomi	4	586	1 614	1 287	3 491
	Dislokacije, uganuća i nategnuća	4	379	1 415	312	2 110
	Opekline i korozije	5	81	410	284	780
	Otrovanja lijekovima i biološkim tvarima	-	1	15	20	36
	Ostale ozljeđe, otrovanja i djelovanja vanjskih uzroka	44	1 670	6 423	3 076	11 213
	<b>Ukupno</b>	<b>57</b>	<b>2 717</b>	<b>9 877</b>	<b>4 979</b>	<b>17 630</b>

Tablica 5.3.2.  
Bolesti i stanja utvrđene u djelatnosti opće medicine u Zadarskoj županiji u 2017. godini

Skupine bolesti i stanja po MKB-10		Dobne skupine				Ukupno
		≤6	7-19	20-64	≥65	
<b>XXI Čimbenici koji utječu na stanje zdravlja i kontakt sa zdravstvenom službom</b>	Osobe koje se koriste zdravstvenom službom zbog pregleda i istraživanja	145	8 170	34 735	17 208	60 258
	Infekcija HIV-om bez simptoma	-	-	-	1	1
	Druge osobe s opasnošću po zdravlje zbog zaraznih bolesti	13	112	1 753	4 533	6 411
	Postupci u vezi sa sprječavanjem neželjene trudnoće	-	2	6	-	8
	Osobe koje se koriste zdravstvenom službom zbog:	-	-	-	-	-
	specifičnih postupaka i njege	1	52	742	680	1 475
	psihosocijalnih i socioekonomskih razloga	-	5	728	131	864
	obiteljskih razloga	6	1 056	15 429	14 047	30 538
	Ostali čimbenici koji utječu na stanja zdravlja i kontakt sa zdravstvenom službom	-	63	402	297	762
<b>Ukupno</b>	<b>165</b>	<b>9 460</b>	<b>53 795</b>	<b>36 897</b>	<b>100 317</b>	
<b>Ukupno bolesti i stanja</b>		<b>1 931</b>	<b>50 691</b>	<b>287 907</b>	<b>205 852</b>	<b>546 381</b>
<b>XX Vanjski uzroci morbiditeta (dodatno šifriranje)</b>	Nesreće pri prijevozu	-	13	72	20	105
	Ostali vanjski uzroci slučajnih ozljeda	39	2 491	9 405	4 581	16 516
	Namjerno nanesene ozljede	-	12	79	72	163
	Ratne ozljede	-	-	4	-	4
	Ostali vanjski uzroci ozljeda i trovanja	18	199	399	257	873
<b>Ukupno</b>	<b>57</b>	<b>2 715</b>	<b>9 959</b>	<b>4 930</b>	<b>17 661</b>	

Izvor podataka: Godišnja izvješća djelatnosti opće medicine

Slika 5.3.5.  
Bolesti i stanja utvrđene u djelatnosti opće medicine u 2017. godini po skupinama MKB-10



## 5.4. Djelatnost medicine rada

Tablica 5.4.1.  
Broj timova i  
djelatnika u  
djelatnosti medicine  
rada u Zadarskoj  
županiji u 2017.  
godini.

Ustanova - ordinacija	Broj timova	Zdravstveni djelatnici		
		Specijalisti medicine rada	Medicinske sestre Više	Srednje
Dom zdravlja Zadarske županije	1	1	-	1
Zadar POMR	3	3	-	5
<b>Ukupno Zadarska županija</b>	<b>4</b>	<b>4</b>	<b>-</b>	<b>6</b>

Izvor podataka: Godišnja izvješća za djelatnost medicine rada

Tablica 5.4.2.  
Broj preventivnih  
pregleda u djelatnosti  
medicine rada u  
Zadarskoj županiji u  
2017. godini

Ustanova - ordinacija	Predhodni	Periodični	Sistematski	Ciljani	Kontrolni	Ostali*
Dom zdravlja Zadarske županije	60	694	1 412	115	-	1 525
Zadar POMR	519	1 848	3 269	151	-	7 664
<b>Ukupno Zadarska županija</b>	<b>579</b>	<b>2 542</b>	<b>4 681</b>	<b>266</b>	<b>-</b>	<b>9 189</b>

Napomena\*: U stupcu "ostali" uključeni su i pregledi kod psihologa  
Izvor podataka: Godišnja izvješća za djelatnost medicine rada

Tablica 5.4.3.  
Broj posebnih  
pregleda u djelatnosti  
medicine rada u  
Zadarskoj županiji u  
2017. godini

Ustanova - ordinacija	Vozači	Pomorci	Zrakoplovci	Upis u obrtnička zanimanja	Ostali
Dom zdravlja Zadarske županije	900	3	-	-	114
Zadar POMR	4 865	2 379	-	397	880
<b>Ukupno Zadarska županija</b>	<b>5 765</b>	<b>2 382</b>	<b>-</b>	<b>397</b>	<b>994</b>

Izvor podataka: Godišnja izvješća za djelatnost medicine rada

Tablica 5.4.4.  
Broj konzilijarnih pregleda u djelatnosti medicine rada u Zadarskoj županiji u 2017. godini

Ustanova - ordinacija	Ocjena za invalidsku komisiju		Pregledi zbog profesionalne bolesti		Pregledi drugih specijalista		Ocjena radne i zdrav. sposobnosti na zahtjev	
	Ukupno	Od toga patoloških nalaza	Ukupno	Od toga patoloških stanja	Ukupno	Od toga patoloških nalaza	Ukupno	Od toga patoloških nalaza
Dom zdravlja Zadarske županije	-	-	-	-	350	37	-	-
Zadar POMR	46	46	59	59	4 302	353	46	46
<b>Ukupno Zadarska županija</b>	<b>46</b>	<b>46</b>	<b>59</b>	<b>59</b>	<b>4 652</b>	<b>390</b>	<b>46</b>	<b>46</b>

Izvor podataka: Godišnja izvješća za djelatnost medicine rada

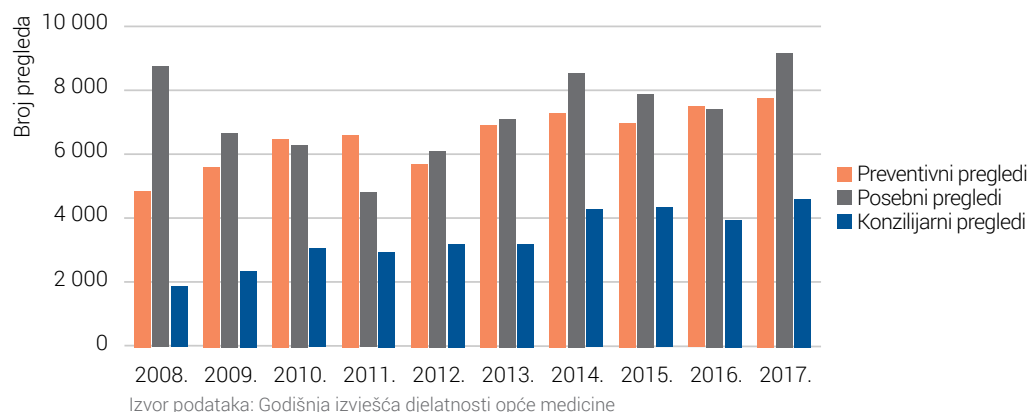
Tablica 5.4.5.  
Funkcionalna dijagnostika u djelatnosti medicine rada u Zadarskoj županiji u 2017. godini

Ustanova - ordinacija	EKG		Audiometrija		Ortoleter		Spirometrija		Ostalo*	
	Ukupno	Od toga patoloških nalaza	Ukupno	Od toga patoloških nalaza	Ukupno	Od toga patoloških nalaza	Ukupno	Od toga patoloških nalaza	Ukupno	Od toga patoloških nalaza
Dom zdravlja Zadarske županije	2 305	143	1 188	95	2 342	264	2 194	96	2 583	97
Zadar POMR	8 429	492	5 403	144	13 315	495	10 244	217	12 270	809
<b>Ukupno Zadarska županija</b>	<b>10 734</b>	<b>635</b>	<b>6 591</b>	<b>239</b>	<b>15 657</b>	<b>759</b>	<b>12 438</b>	<b>313</b>	<b>14 853</b>	<b>906</b>

Izvor podataka: Godišnja izvješća za djelatnost medicine rada

\*Napomena: U stupcu "ostali" uključene su i lab. pretrage, ORL i RTG.

Slika 5.4.1.  
Broj preventivnih,  
posebnih i  
konzilijarnih pregleda  
u djelatnosti medicine  
rada u Zadarskoj  
županiji od 2008. do  
2017. godine



Tablica 5.4.6.

## Bolesti i stanja utvrđene u djelatnosti medicine rada u Zadarskoj županiji u 2017. godini

Skupine bolesti ili stanja po MKB-10	Dobne skupine				
	≤21	22-45	≥46	Ukupno	
<b>I Zarazne i parazitarne bolesti</b>	Zarazne bolesti probavnog sustava	-	-	-	-
	Tuberkuloza dišnih puteva	-	-	-	-
	Tuberkuloza drugih organa i milijarna TBC	-	-	-	-
	Druge bakterijske bolesti (osim A37 i A38)	-	-	-	-
	Sifilis	-	-	-	-
	Gonokokna infekcija	-	-	-	-
	Bolest uzrokovana HIV-om	-	-	-	-
	Kandidijaza	-	-	-	-
	Helmintijaze	-	-	-	-
	Ostale zarazne i parazitarne bolesti	-	-	-	-
	<b>Ukupno</b>	-	-	-	-
<b>II Novotvorine</b>	Zloćudna novotvorina želuca	-	-	4	4
	Zloćudna novotvorina kolona i rektuma	-	4	7	11
	Zloćudna novotvorina dušnika (traheje), dušnice (bronha) i pluća	-	5	14	19
	Zloćudni melanom kože	-	1	5	6
	Zloćudna novotvorina dojke	-	2	6	8
	Zloćudna novotvorina vrata maternice	-	1	4	5
	Zloćudne novotvorine limfnoga, hematopoeznoga i srodnog tkiva	-	-	-	-
	Ostale zloćudne novotvorine	-	1	9	10
	Novotvorine in situ i dobroćudne novotvorine nepoznate prirode	-	4	-	4
	<b>Ukupno</b>	-	<b>18</b>	<b>49</b>	<b>67</b>
<b>III Bolesti krvi i krvotvornog sustava te određene bolesti imunološkog sustava</b>	Anemije zbog manjka željeza	24	90	87	201
	Druge bolesti krvi i krvotvornog sustava	2	15	28	45
	Neki poremećaji imunološkog sustava	1	7	8	16
	<b>Ukupno</b>	<b>27</b>	<b>112</b>	<b>123</b>	<b>262</b>
<b>IV Endokrine bolesti, bolesti prehrane i bolesti metabolizma</b>	Poremećaji štitnjače	28	70	82	180
	Dijabetes melitus	19	62	216	297
	Prekomjerna težina (debljina)	173	264	284	721
	Ostale endokrine bolesti, bolesti prehrane i bolesti metabolizma	-	18	50	68
	<b>Ukupno</b>	<b>220</b>	<b>414</b>	<b>632</b>	<b>1 266</b>

Tablica 5.4.6.

## Bolesti i stanja utvrđene u djelatnosti medicine rada u Zadarskoj županiji u 2017. godini

Skupine bolesti ili stanja po MKB-10		Dobne skupine			
		≤21	22-45	≥46	Ukupno
<b>V Duševni poremećaji i poremećaji ponašanja</b>	Demencija	-	-	1	1
	Duševni poremećaji i poremećaji ponašanja uzrokovani uzimanjem alkohola	-	16	40	56
	Duševni poremećaji i poremećaji ponašanja uzrokovani uzimanjem droga i drugih psihoaktivnih tvari	19	11	9	39
	Shizofrenija, shizotipni poremećaji i sumanuti poremećaji	-	15	16	31
	Neuroze i afektivni poremećaji povezani sa stresom i somatoformni poremećaji	-	18	42	60
	Mentalna retardacija	-	-	-	-
	Ostali duševni poremećaji i poremećaji ponašanja	-	2	10	12
<b>Ukupno</b>	<b>19</b>	<b>62</b>	<b>118</b>	<b>199</b>	
<b>VI Bolesti živčanog sustava</b>	Ekstrapiramidalni i poremećaji kretanja	-	-	2	2
	Epilepsija	11	27	9	47
	Migrena i ostali sindromi glavobolje	-	8	10	18
	Cerebralna paraliza i ostali paralitični sindromi	-	-	-	-
	Ostale bolesti živčanog sustava	3	8	9	20
<b>Ukupno</b>	<b>14</b>	<b>43</b>	<b>30</b>	<b>87</b>	
<b>VII Bolesti oka i očnih adneksa</b>	Konjunktivitis	-	16	9	25
	Katarakta i druge bolesti leće	-	2	14	16
	Glaukom	-	9	42	51
	Strabizam	2	-	1	3
	Poremećaji refrakcije i akomodacije	27	87	188	302
	Ostale bolesti oka i adneksa	1	2	16	19
<b>Ukupno</b>	<b>30</b>	<b>116</b>	<b>270</b>	<b>416</b>	
<b>VIII Bolesti uha i mastoidnog nastavka</b>	Upala srednjeg uha i druge bolesti srednjeg uha i mastoida	-	3	5	8
	Oštećenje sluha	4	123	185	312
	Ostale bolesti uha i mastoidnog tkiva	-	5	11	16
<b>Ukupno</b>	<b>4</b>	<b>131</b>	<b>201</b>	<b>336</b>	
<b>IX Bolesti cirkulacijskog sustava</b>	Kronične reumatske srčane bolesti	-	1	14	15
	Hipertenzivne bolesti	17	251	805	1073
	Akutni infarkt miokarda	-	5	7	12
	Druge ishemične bolesti srca	-	5	30	35
	Druge srčane bolesti	1	7	48	56
	Cerebrovaskularni inzult	-	-	-	-
	Druge cerebrovaskularne bolesti	-	1	8	9
	Posljedice cerebrovaskularne bolesti	-	-	1	1
	Ateroskleroza	-	-	12	12
	Embolija i tromboza vena	-	18	39	57
	Ostale bolesti cirkulacijskog sustava	1	12	18	31
	<b>Ukupno</b>	<b>19</b>	<b>300</b>	<b>982</b>	<b>1 301</b>

Tablica 5.4.6.

## Bolesti i stanja utvrđene u djelatnosti medicine rada u Zadarskoj županiji u 2017. godini

Skupine bolesti ili stanja po MKB-10		Dobne skupine			
		≤21	22-45	≥46	Ukupno
<b>X Bolesti dišnog sustava</b>	Akutne infekcije gornjeg dišnog sustava	-	5	6	11
	Pneumonija	-	3	-	3
	Akutni bronhitis i akutni bronhiolitis	6	34	27	67
	Bronhitis, emfizem i druge kronične opstruktivne bolesti pluća	3	11	22	36
	Astma	29	36	74	139
	Azbestoza	-	-	-	-
	Silikoza	-	-	-	-
	Ostale pneumokonioze	-	-	-	-
	Bolesti uzrokovane organskim prašinama	-	-	-	-
	Ostala stanja nastala kao posljedice udisanja kemikalija, plinova i para i drugih vanjskih tvari	-	10	2	12
	Ostale bolesti dišnog sustava	-	5	5	10
<b>Ukupno</b>	<b>38</b>	<b>104</b>	<b>136</b>	<b>278</b>	
<b>XI Bolesti probavnog sustava</b>	Bolesti usne šupljine, žlijezda slinovnica i čeljusti	-	-	-	-
	Vrijed želuca i dvanaesnika	-	5	13	18
	Ingvinalna hernija	-	-	-	-
	Ostale hernije trbušne šupljine	-	1	1	2
	Ciroza jetre	-	5	21	26
	Žučni kamenci i upala žučnjaka	10	16	25	51
	Ostale bolesti probavnog sustava	-	13	30	43
	<b>Ukupno</b>	<b>10</b>	<b>40</b>	<b>90</b>	<b>140</b>
<b>XII Bolesti kože i potkožnog tkiva</b>	Infekcije kože i potkožnog tkiva	-	3	5	8
	Alergijski kontaktni dermatitis	1	7	12	20
	Iritantni kontaktni dermatitis	-	4	4	8
	Drugi dermatitis i egzem	-	6	14	20
	Urtikarija	13	18	28	59
	Poremećaji kože i potkožnih tkiva u vezi sa zračenjem	-	-	-	-
	Ostale bolesti kože i potkožnog tkiva	21	27	58	106
<b>Ukupno</b>	<b>35</b>	<b>65</b>	<b>121</b>	<b>221</b>	
<b>XIII Bolesti mišićno-koštanog sustava i vezivnog tkiva</b>	Reumatoidni artritis i druge upalne poliartropatije	-	2	30	32
	Artroze	-	7	55	62
	Bolesti sistemnog vezivnog tkiva	-	-	-	-
	Kifoza, skolioza i lordoza	40	64	45	149
	Ankilozantni spondilitis i druge spondilopatije	-	-	-	-
	Bolesti intervertebralnih diskova	-	5	28	33
	Bolesti mekih tkiva	-	6	14	20
	Osteoporoza i osteomalacija	-	10	72	82
	Ostale bolesti mišićno-koštanog sustava	-	27	176	203
	<b>Ukupno</b>	<b>40</b>	<b>121</b>	<b>420</b>	<b>581</b>

Tablica 5.4.6.

## Bolesti i stanja utvrđene u djelatnosti medicine rada u Zadarskoj županiji u 2017. godini

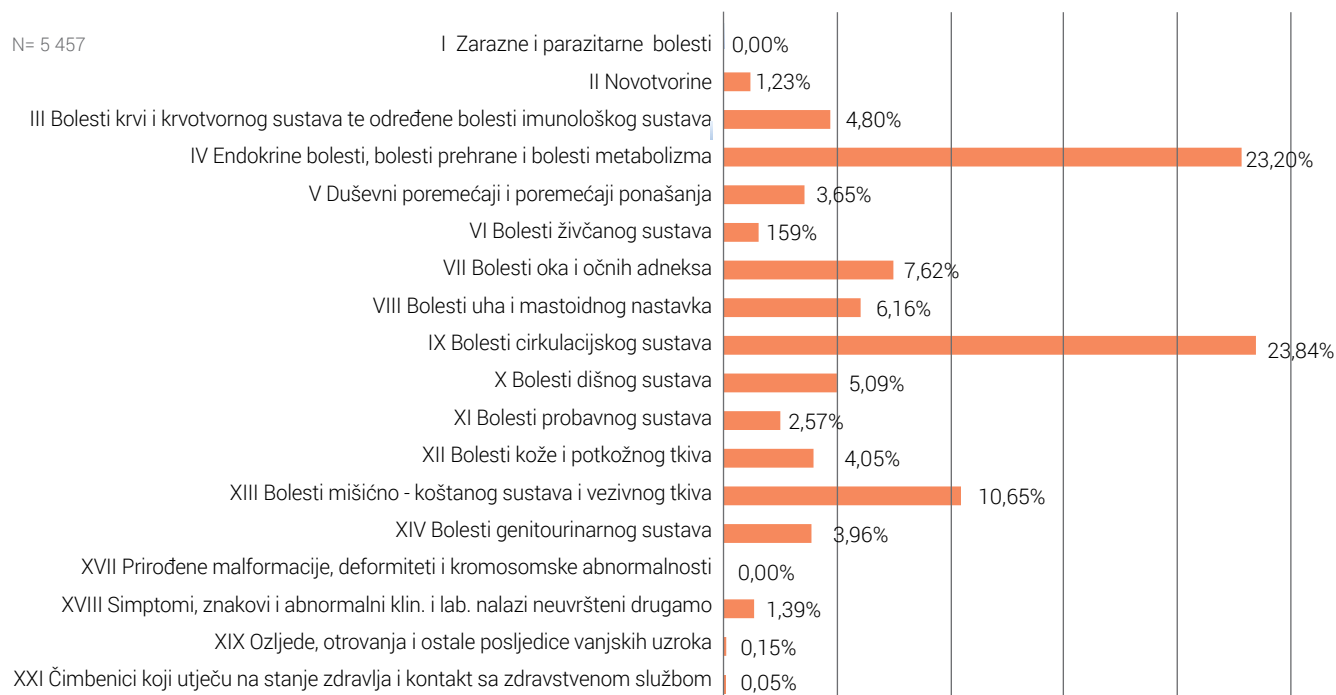
Skupine bolesti ili stanja po MKB-10		Dobne skupine			
		≤21	22-45	≥46	Ukupno
<b>XIV Bolesti genitourinarnog sustava</b>	Glomerulske bolesti bubrega	-	2	8	10
	Tubulointersticijske bolesti bubrega	-	-	-	-
	Bubrežna insuficijencija	-	-	4	4
	Urolitijaza	2	11	12	25
	Upala mokraćnog mjehura (cistitis)	9	50	70	129
	Druge bolesti urinarnog sustava	-	8	23	31
	Bolesti muških spolnih organa	-	3	12	15
	Bolesti ženskih spolnih organa	-	-	2	2
<b>Ukupno</b>	<b>11</b>	<b>74</b>	<b>131</b>	<b>216</b>	
<b>XVII Prirodene malformacije, deformiteti i kromosomske abnormalnosti</b>	Prirodene malformacije srca i krvožilnog sustava	-	-	-	-
	Prirodene malformacije i deformacije mišićno-koštanog sustava	-	-	-	-
	Ostale prirodene malformacije	-	-	-	-
<b>Ukupno</b>	<b>-</b>	<b>-</b>	<b>-</b>	<b>-</b>	
<b>XVIII Simptomi, znakovi i abnormalni klin. i lab. nalazi nevršteni drugamo</b>	Simptomi, znakovi klinički i lab. nalazi nevršteni drugamo	1	14	61	76
	<b>Ukupno</b>	<b>1</b>	<b>14</b>	<b>61</b>	<b>76</b>
<b>XIX Ozljeđe, otrovanja i ostale posljedice vanjskih uzroka</b>	Prijelomi	-	-	-	-
	Dislokacije, uganuća i nategnuća	-	-	-	-
	Intrakranijalna ozljeda	-	-	-	-
	Opekline i korozije	-	-	-	-
	Otrovanja lijekovima i biološkim tvarima	-	-	-	-
	Toksičan učinak alkohola	-	-	-	-
	Toksičan učinak organskih otapala	-	-	-	-
	Toksičan učinak halogenih derivata alifatskih i aromatskih ugljikovodika	-	-	-	-
	Toksičan učinak korozivnih tvari	-	-	-	-
	Toksičan učinak sapuna i detergenata	-	-	-	-
	Toksičan učinak kovina	-	-	-	-
	Toksičan učinak drugih anorganskih tvari	-	-	-	-
	Toksičan učinak ugljičnog monoksida	-	-	-	-
	Toksičan učinak ostalih plinova, dimova i para	-	-	-	-
	Toksičan učinak pesticida	-	-	-	-
	Toksičan učinak ostalih tvari	-	-	-	-
	Nespecifični učinci zračenja	-	-	-	-
	Učinci topline i svjetla	-	-	-	-
	Učinci niske temperature	-	-	-	-
	Učinci tlaka zraka i tlaka vode	-	-	-	-
	Učinci drugih vanjskih uzroka	-	-	-	-
	Posljedice ozljeda, otrovanja i drugih djelovanja vanjskih uzroka	-	-	-	-
	Ostale ozljede, otrovanja i djelovanja vanjskih uzroka	1	4	3	8
	<b>Ukupno</b>	<b>1</b>	<b>4</b>	<b>3</b>	<b>8</b>

Tablica 5.4.6.  
Bolesti i stanja utvrđene u djelatnosti medicine rada u Zadarskoj županiji u 2017. godini

Skupine bolesti ili stanja po MKB-10		Dobne skupine			
		≤21	22-45	≥46	Ukupno
<b>XXI Čimbenici koji utječu na stanje zdravlja i kontakt sa zdravstvenom službom</b>	Osobe koje se koriste zdravstvenom službom radi pregleda i istraživanja	-	-	-	-
	Ostali čimbenici koji utječu na stanje zdravlja i kontakt sa zdravstvenom službom	-	1	2	3
	Izloženost rizičnim čimbenicima na radnom mjestu	-	-	-	-
	<b>Ukupno</b>	-	<b>1</b>	<b>2</b>	<b>3</b>
<b>Ukupno bolesti i stanja</b>		<b>469</b>	<b>1 619</b>	<b>3 369</b>	<b>5 457</b>
<b>XX Vanjski uzroci morbiditeta (dodatno šifriranje)</b>	Prometne nezgode	-	-	-	-
	Izloženost buci	-	-	-	-
	Izloženost vibracijama	-	-	-	-
	Izloženost ionizirajućem zračenju	-	-	-	-
	Izloženost neionizirajućem zračenju	-	-	-	-
	Izloženost drugim čimbenicima	-	-	-	-
	Namjerno nanesene ozljede	-	-	-	-
	Ratne ozljede	-	-	-	-
	Ostali vanjski uzroci ozljeda i trovanja	-	-	-	-
<b>Ukupno</b>		-	-	-	-

Napomena: U 2017. godini u godišnjim izvješćima iz djelatnosti medicine rada nije prijavljena ni jedna dijagnoza iz skupine XX Vanjski uzroci morbiditeta, MKB-10.

Slika 5.4.2.  
Bolesti i stanja utvrđene u djelatnosti medicine rada u Zadarskoj županiji u 2017. godini po skupinama MKB-10



## 5.5. Djelatnost zdravstvene zaštite žena

Tablica 5.5.1.  
Zdravstvene ustanove i zdravstveni djelatnici u djelatnosti zdravstvene zaštite žena sa ugovorom i bez ugovora s HZZO-om u Zadarskoj županiji za 2017. godinu

Ustanova - ordinacija	Zdravstveni djelatnici		
	Specijalisti ginekolozi	Medicinske sestre	
		Više	Srednje
Dom zdravlja Zadarske županije - ginekološke ordinacije			
<i>Zadar*</i>	1	-	1
<i>Benkovac</i>	1	-	1
<i>Gračac</i>	-	-	-
<i>Obrovac</i>	-	-	-
<i>Pag</i>	1	-	1
<b>Ukupno ginekološke ordinacije Doma zdravlja</b>	<b>3</b>	<b>-</b>	<b>3</b>
Privatne ginekološke ordinacije Zadar (ugovor s HZZO-om)	6	-	6
Privatne ginekološke ordinacije Zadar (bez ugovora s HZZO-om)	6	1	5
<b>Sveukupno Zadarska županija</b>	<b>15</b>	<b>1</b>	<b>14</b>

Izvor podataka: Godišnja izvješća djelatnosti zdravstvene zaštite žena

Napomena: U radne jedinice Gračac i Obrovac Doma zdravlja Zadarske županije dolaze specijalisti ginekolozi iz Doma zdravlja Zadarske županije i iz Opće bolnice Zadar.

\* U ginekološkoj ordinaciji Doma zdravlja Zadar zaposlen je specijalist ginekolog na ugovor o djelu.

Tablica 5.5.2.

### Broj žena u skrbi, broj posjeta i pregleda u djelatnosti zdravstvene zaštite žena u Zadarskoj županiji u 2017. godini

Ustanova - ordinacija	Broj žena u skrbi po dobnim skupinama						Broj posjeta	Broj pregleda
	≤15	16-19	20-29	30-39	40-49	≥50		
Dom zdravlja Zadarske županije - ginekološke ordinacije								
<i>Zadar*</i>	-	3	250	627	956	4 624	2 578	3 180
<i>Benkovac</i>	21	66	648	905	799	1 946	5 444	2 998
<i>Gračac</i>	1	5	38	75	104	371	762	535
<i>Obrovac</i>	-	-	38	95	164	533	530	459
<i>Pag</i>	6	13	299	335	339	1 292	1 842	713
<b>Ukupno ginekološke ordinacije Doma zdravlja</b>	<b>28</b>	<b>87</b>	<b>1 273</b>	<b>2 037</b>	<b>2 362</b>	<b>8 766</b>	<b>11 156</b>	<b>7 885</b>
Privatne ginekološke ordinacije Zadar (ugovor s HZZO-om)	34	309	5 384	8 408	7 721	20 333	58 356	31 168
Privatne ginekološke ordinacije Zadar (bez ugovora s HZZO-om)	10	74	1 035	1 059	765	471	13 354	12 117
<b>Sveukupno Zadarska županija</b>	<b>72</b>	<b>470</b>	<b>7 692</b>	<b>11 504</b>	<b>10 848</b>	<b>29 570</b>	<b>82 866</b>	<b>51 170</b>

Izvor podataka: Godišnja izvješća djelatnosti zdravstvene zaštite žena

Napomena: U radne jedinice Gračac i Obrovac Doma zdravlja Zadarske županije dolaze specijalisti ginekolozi iz Doma zdravlja Zadarske županije i iz Opće bolnice Zadar.

\* U ginekološkoj ordinaciji Doma zdravlja Zadar zaposlen je specijalist ginekolog na ugovor o djelu.

Tablica 5.5.3.  
Broj posjeta  
trudnica prema  
visini trudnoće  
u djelatnosti  
zdravstvene zaštite  
žena u Zadarskoj  
županiji u 2017.  
godini

Ustanova - ordinacija	Prvi posjeti u mjesecima			Ponovni posjeti	Ukupno posjeta
	≤3	4-6	≥7		
Dom zdravlja Zadarske županije - ginekološke ordinacije					
<i>Zadar</i>	44	19	2	267	332
<i>Benkovac</i>	182	9	2	1128	1 321
<i>Gračac</i>	13	2	1	-	16
<i>Obrovac</i>	2	1	-	-	3
<i>Pag</i>	32	5	1	263	301
<b>Ukupno ginekološke ordinacije Doma zdravlja</b>	<b>273</b>	<b>36</b>	<b>6</b>	<b>1 658</b>	<b>1 973</b>
Privatne ginekološke ordinacije Zadar (ugovor s HZZO-om)	841	70	20	7 426	8 357
Privatne ginekološke ordinacije Zadar (bez ugovora s HZZO-om)	335	25	5	2 532	2 897
<b>Sveukupno Zadarska županija</b>	<b>1 449</b>	<b>131</b>	<b>31</b>	<b>11 616</b>	<b>13 227</b>

Izvor podataka: Godišnja izvješća djelatnosti zdravstvene zaštite žena

Tablica 5.5.4.  
Broj patoloških  
stanja utvrđenih  
u trudnoći u  
djelatnosti  
zdravstvene zaštite  
žena u Zadarskoj  
županiji u 2017.  
godini

Ustanova - ordinacija	Patološka stanja po mjesecima			Ukupno stanja
	≤3	4-6	≥7	
Dom zdravlja Zadarske županije - ginekološke ordinacije				
<i>Zadar</i>	21	13	5	39
<i>Benkovac</i>	174	38	3	215
<i>Gračac</i>	3	-	1	4
<i>Obrovac</i>	-	-	-	-
<i>Pag</i>	27	15	6	48
<b>Ukupno ginekološke ordinacije Doma zdravlja</b>	<b>225</b>	<b>66</b>	<b>15</b>	<b>306</b>
Privatne ginekološke ordinacije Zadar (ugovor s HZZO-om)	672	399	88	1 159
Privatne ginekološke ordinacije Zadar (bez ugovora s HZZO-om)	116	28	20	164
<b>Sveukupno Zadarska županija</b>	<b>1 013</b>	<b>493</b>	<b>123</b>	<b>1 629</b>

Izvor podataka: Godišnja izvješća djelatnosti zdravstvene zaštite žena

Tablica 5.5.5.  
Broj posjeta zbog planiranja obitelji i kontracepcijska sredstva prepisana u djelatnosti zdravstvene zaštite žena u Zadarskoj županiji u 2017. godini

Ustanova - ordinacija	Ukupno posjeta	Broj prvih posjeta	Kontracepcijska sredstva			
			Oralna	Intrauterina	Dijafragma	Ostala
Dom zdravlja Zadarske županije - ginekološke ordinacije						
<i>Zadar</i>	15	6	22	24	-	-
<i>Benkovac</i>	149	94	96	17	-	-
<i>Gračac</i>	-	-	5	3	-	-
<i>Obrovac</i>	-	-	-	-	-	-
<i>Pag</i>	73	18	78	5	-	-
<b>Ukupno ginekološke ordinacije Doma zdravlja</b>	<b>237</b>	<b>118</b>	<b>201</b>	<b>49</b>	<b>-</b>	<b>-</b>
Privatne ginekološke ordinacije Zadar (ugovor s HZZO-om)	518	78	950	56	-	5
Privatne ginekološke ordinacije Zadar (bez ugovora s HZZO-om)	175	88	403	125	-	7
<b>Sveukupno Zadarska županija</b>	<b>930</b>	<b>284</b>	<b>1 554</b>	<b>230</b>	<b>-</b>	<b>12</b>

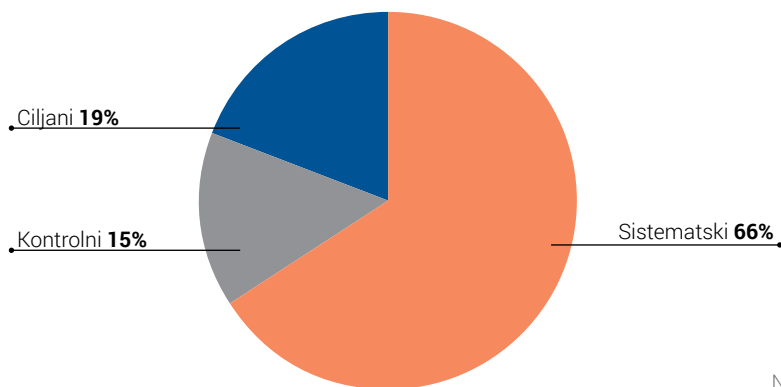
Izvor podataka: Godišnja izvješća djelatnosti zdravstvene zaštite žena

Tablica 5.5.6.  
Broj preventivnih pregleda (sistematski, kontrolni, ciljani) u djelatnosti zdravstvene zaštite žena u Zadarskoj županiji u 2017. godini

Ustanova - ordinacija	Pregledi			Pregled dojke		Papa test	
	Sistematski	Kontrolni	Ciljani	Broj	Od toga patoloških stanja	Broj	Od toga patoloških nalaza
Dom zdravlja Zadarske županije - ginekološke ordinacije							
<i>Zadar</i>	165	34	722	89	-	920	22
<i>Benkovac</i>	1 193	93	309	300	-	1 261	4
<i>Gračac</i>	-	10	1	-	-	29	6
<i>Obrovac</i>	-	-	-	-	-	91	4
<i>Pag</i>	381	47	89	91	1	413	11
<b>Ukupno ginekološke ordinacije Doma zdravlja</b>	<b>1 739</b>	<b>184</b>	<b>1 121</b>	<b>480</b>	<b>1</b>	<b>2 714</b>	<b>47</b>
Privatne ginekološke ordinacije Zadar (ugovor s HZZO-om)	7 102	1 693	778	458	104	8 705	308
Privatne ginekološke ordinacije Zadar (bez ugovora s HZZO-om)	2 544	732	1 418	1 375	121	3 548	310
<b>Sveukupno Zadarska županija</b>	<b>11 385</b>	<b>2 609</b>	<b>3 317</b>	<b>2 313</b>	<b>226</b>	<b>14 967</b>	<b>665</b>

Izvor podataka: Godišnja izvješća djelatnosti zdravstvene zaštite žena

Slika 5.5.1  
Broj preventivnih pregleda (sistematski, kontrolni, ciljani) u djelatnosti zdravstvene zaštite žena u Zadarskoj županiji u 2017. godini



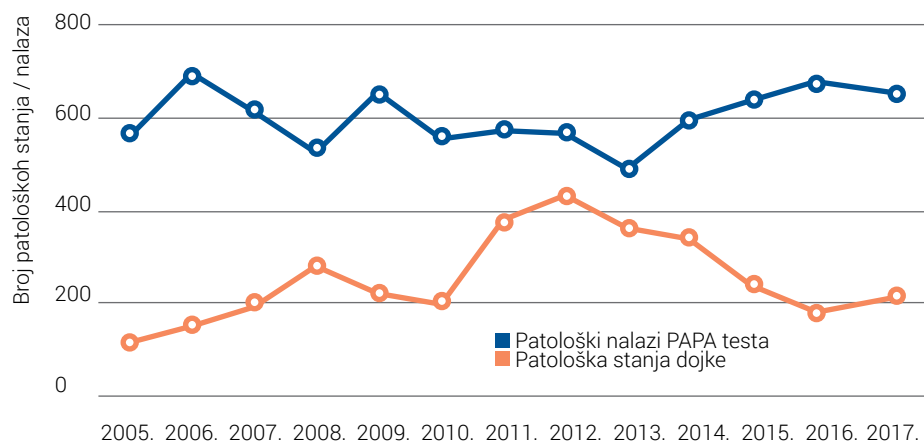
N= 17 311

Tablica 5.5.7.  
Preventivni pregledi u djelatnosti zdravstvene zaštite žena u Zadarskoj županiji od 2005. do 2017. godine

Godina	Pregledi			Broj	Pregled dojke		PAPA test	
	Sistematski	Kontrolni	Ciljani		Od toga patoloških stanja	Broj	Od toga patoloških nalaza	
2005.	10 735	3 169	918	3 797	118	12 999	569	
2006.	11 194	4 398	1 246	4 207	155	15 346	707	
2007.	11 266	3 906	1 267	6 912	198	15 676	627	
2008.	10 696	3 778	1 301	6 378	284	16 560	536	
2009.	12 414	3 957	1 433	6 760	224	16 214	668	
2010.	10 924	3 291	1 135	4 267	201	13 853	563	
2011.	8 096	3 353	1 736	4 182	386	15 034	583	
2012.	8 936	2 646	1 487	2 994	441	14 684	575	
2013.	12 171	3 025	1 785	2 240	368	15 572	499	
2014.	10 332	3 826	1 023	2 084	346	16 327	608	
2015.	12 066	3 065	2 950	1 792	246	16 425	646	
2016.	12 167	2 458	3 214	2 081	195	15 438	692	
2017.	11 385	2 609	3 317	2 313	226	14 967	665	

Izvor podataka: Godišnja izvješća djelatnosti zdravstvene zaštite žena

Slika 5.5.2.  
Broj patoloških stanja kod pregleda dojke i patoloških nalaza PAPA testa kod preventivnih pregleda u djelatnosti zdravstvene zaštite žena u Zadarskoj županiji od 2005. do 2017. godine



Tablica 5.5.8.  
Bolesti i stanja  
utvrđene u  
djelatnosti  
zdravstvene zaštite  
žena u Zadarskoj  
županiji u 2017.  
godini

Skupine bolesti ili stanja po MKB-10	Ukupno	
<b>I Zarazne i parazitarne bolesti</b>	Tuberkuloza genitourinarnog sustava	-
	Sifilis	-
	Gonokokna infekcija	3
	Trihomonijaza	70
	Anogenitalni herpes (herpes simpleks)	40
	Spolno prenosive klamidijske bolesti	102
	Ostale bolesti koje se prenose spolnim putem	277
	Bolest uzrokovana humanim imunodeficijencijskim virusom (HIV)	-
	Kandidijaza	659
	Ostale mikoze	75
	Ušljivost (pedikuloza)	-
	<b>Ukupno</b>	<b>1 226</b>
	<b>II Novotvorine</b>	Zloćudna novotvorina dojke
Zloćudna novotvorina stidnice i rodnice		9
Zloćudna novotvorina vrata maternice (cerviksa)		60
Zloćudna novotvorina tijela maternice		59
Zloćudna novotvorina maternice, nespecificirani dio		7
Zloćudna novotvorina jajnika (ovarija)		31
Zloćudna novotvorina ostalih i nespecificiranih ženskih spolnih organa		9
Zloćudna novotvorina posteljice		-
Karcinom in situ dojke		7
Karcinom in situ vrata maternice (cerviksa uterusa)		19
Karcinom in situ ostalih i nespecificiranih spolnih organa		-
Dobročudna novotvorina dojke		242
Leiomiom maternice		791
Ostale dobroćudne novotvorine maternice		93
Dobročudna novotvorina jajnika (ovarija)		1 084
Dobročudna novotvorina ostalih i nespecificiranih ženskih spolnih organa		34
Dobročudna novotvorina mokraćnih organa		1
Novotvorina ženskih spolnih organa nesigurne ili nepoznate prirode		24
Novotvorina mokraćnih organa nesigurne i nepoznate prirode		-
<b>Ukupno</b>		<b>2 520</b>
<b>Ukupno</b>	<b>2 504</b>	
<b>III Bolesti krvi i krvotvornog sustava te određene bolesti imun. sustava</b>	Anemija zbog manjka željeza	133
	Druge bolesti krvi i krvotvornog sustava te određene bolesti imunološkog sustava	3
	<b>Ukupno</b>	<b>136</b>
<b>IV Endokrine bolesti, bolesti prehrane i bolesti metabolizma</b>	Poremećaji funkcije jajnika	707
	Poremećaji puberteta, nesvrstani drugamo	24
	Druge endokrine bolesti, bolesti pankreasa i bolesti metabolizma	131
	<b>Ukupno</b>	<b>862</b>
<b>XII Bolesti kože i potkožnog tkiva</b>	Bolesti kože i potkožnog tkiva	186
	<b>Ukupno</b>	<b>186</b>

Tablica 5.5.8.  
Bolesti i stanja  
utvrđene u  
djelatnosti  
zdravstvene zaštite  
žena u Zadarskoj  
županiji u 2017.  
godini

Skupine bolesti ili stanja po MKB-10		Ukupno	
<b>XIV Bolesti genitourinarnog sustava</b>	Upala mokraćnog mjehura (cistitis)	482	
	Neuromuskularna disfunkcija mokraćnog mjehura, nesvrstana drugamo	5	
	Drugi poremećaji mokraćnog mjehura	11	
	Uretritis i uretralni sindrom	22	
	Striktura (suženje) uretre	-	
	Drugi poremećaji uretre	5	
	Drugi poremećaji urinarnog sustava	140	
	Benigna (dobročudna) displazija dojki	668	
	Upalni poremećaji dojki	24	
	Hipertrofija dojki	-	
	Nespecificirana kvrga u dojnama	64	
	Drugi poremećaji dojki	126	
	Salpingitis i ooforitis	190	
	Upala maternice, osim vrata (cerviksa)	35	
	Upala vrata maternice	1 683	
	Druge zdjelične upale u žena	26	
	Bolesti Bartholinove žlijezde	68	
	Druge upalne bolesti ženskih zdjeličnih organa	4 166	
	Endometrioza	108	
	Prolaps ženskih genitala	197	
	Fistule koje zahvaćaju ženski spolni sustav	2	
	Neupalni poremećaji ovarija, jajovoda i širokog ligamenta	87	
	Polip ženskog spolnog sustava	657	
	Drugi neupalni poremećaji maternice, izuzevši vrat	167	
	Erozija i ektropija vrata maternice	16	
	Displazija vrata maternice	587	
	Drugi neupalni poremećaji vrata maternice	11	
	Drugi neupalni poremećaji rodnice, stidnice i medice	128	
	Poremećaji menstruacije	1 853	
	Drugo nenormalno materično i vaginalno krvarenje	385	
	Bol i druga stanja povezana sa ženskim spolnim organima i menstrualnim ciklusom	254	
	Menopauzalni i drugi perimenopauzalni poremećaji	2 263	
	Žena s habitualnim pobačajima	21	
	Ženska neplodnost	602	
	Komplikacije povezane s umjetnom oplodnjom	34	
	Poremećaji genitourinarnog sustava nakon postupka (operacija) nesvrstani drugamo	42	
	<b>Ukupno</b>	<b>15 129</b>	
	<b>XV Trudnoća, porođaj i babinje</b>	Izvanmaterična trudnoća	56
		Mola hydatidosa i ostali abnormalni produkti začeća	156
		Spontani pobačaj	151
		Legalno induciran (medicinski) pobačaj	13
		Ostali i nespecificirani pobačaj	7
Neuspjao pokušaj pobačaja		-	
Komplikacije nakon pobačaja i izvanmaterične i molarne trudnoće		3	
Hipertenzija koja je i prije postojala, kao komplikacija trudnoće, porođaja i babinja		14	

Tablica 5.5.8.  
Bolesti i stanja  
utvrđene u  
djelatnosti  
zdravstvene zaštite  
žena u Zadarskoj  
županiji u 2017.  
godini

Skupine bolesti ili stanja po MKB-10	Ukupno
<b>XV Trudnoća, porođaj i babinje</b>	
Edemi u trudnoći (uzrokovani trudnoćom) i proteinurija bez hipertenzije	32
Hipertenzija u trudnoći (uzrokovana trudnoćom)	38
Eklampsija	3
Hipertenzija u majke, nespecificirana	24
Krvarenje u ranoj trudnoći	913
Prekomjerno povraćanje u trudnoći (hyperemesis gravidarum)	383
Bolesti vena kao komplikacije trudnoće	22
Infekcija mokraćnog i spolnog sustava u trudnoći	690
Dijabetes melitus (šećerna bolest) u trudnoći	138
Ostale bolesti i komplikacije u trudnoći	63
Višeplodna trudnoća	29
Komplikacije specifične za višeplodnu trudnoću	5
Zbrinjavanje majke zbog utvrđenog ili suspektnog nepravilnog stava fetusa	7
Zbrinjavanje majke zbog poznate ili suspektne disproporcije	-
Zbrinjavanje majke zbog poznate ili suspektne abnormalnosti zdjelčnih organa	22
Zbrinjavanje majke zbog poznate ili suspektne abnormalnosti i oštećenja fetusa	17
Zbrinjavanje majke zbog drugih poznatih ili suspektnih problema fetusa	26
Poremećaji amnionske tekućine, ovojnica i posteljice	14
Placentna praevia	3
Prijevremeno odljuštenje posteljice (abruptio placentae)	1
Krvarenje prije porođaja nesvrstano drugamo	113
Lažni trudovi	19
Produžena trudnoća	70
Komplikacije porođaja i rađanja	63
Jednoplodni spontani porođaj	138
Višeplodni porođaj	-
Sepsa u babinjama (puerperalna sepsa)	-
Druge infekcije u babinjama	12
Bolesti vena kao komplikacije babinja	-
Porodnička embolija	-
Komplikacije zbog anestezije u babinjama	-
Komplikacije u babinjama nesvrstane drugamo	32
Infekcije dojke i drugi poremećaji dojke i laktacije povezani s trudnoćom i porođajem	68
Porodnička smrt nespecificirana uzroka	1
Smrt zbog bilo kojeg porodničkog uzroka koja je nastupila više od 42 dana, ali manje od jedne godine nakon porođaja	-
Smrt zbog posljedica izravna porodničkog uzroka	-
Infektivne i parazitarne bolesti majke koje su svrstane drugamo, kada kompliciraju trudnoću, porođaj i babinje	1
Druge bolesti majke svrstane drugamo, kada kompliciraju trudnoću, porođaj i babinje	345
<b>Ukupno</b>	<b>3 692</b>

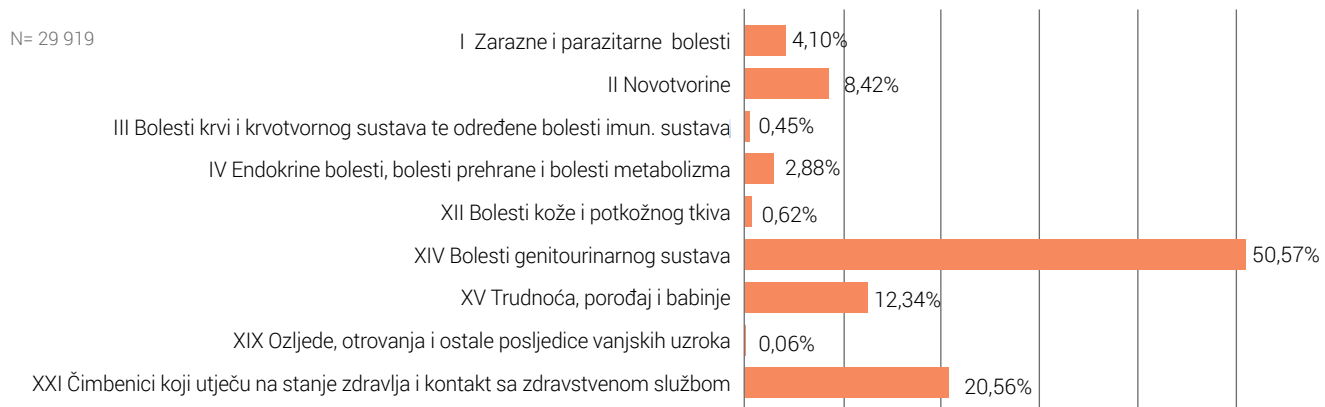
Tablica 5.5.8.  
Bolesti i stanja  
utvrđene u  
djelatnosti  
zdravstvene zaštite  
žena u Zadarskoj  
županiji u 2017.  
godini

Skupine bolesti ili stanja po MKB-10		Ukupno
<b>XIX Ozljede, otrovanja i ostale posljedice vanjskih uzroka</b>	Strano tijelo u genitourinarnom sustavu	15
	Komplikacije genitourinarnih protetskih naprava, implantata i transplantata	1
	Druge ozljede, otrovanja i ostale posljedice vanjskih uzroka	1
	Porodnička i ginekološka sredstva povezana s nepovoljnim događajem	-
	<b>Ukupno</b>	<b>17</b>
<b>XXI Čimbenici koji utječu na stanje zdravlja i kontakt sa zdravstvenom službom</b>	Postupci u vezi sa sprečavanjem neželjene trudnoće	1318
	Postupci u vezi s oplodnjom	409
	Pregledi i testovi na trudnoću	388
	Trudnoća, slučajna (neplanirana)	95
	Nadzor nad normalnom trudnoćom	2 257
	Nadzor nad visokorizičnom trudnoćom	587
	Antenatalni skrining (depistaža)	133
	Ishod porođaja	1
	Skrb i pretrage nakon porođaja	263
	Drugi čimbenici koji utječu na stanje zdravlja i kontakt sa zdravstvenom službom	700
	<b>Ukupno</b>	<b>6 151</b>
<b>Ukupno bolesti i stanja</b>	<b>29 919</b>	

Izvor podataka: Godišnja izvješća djelatnosti zdravstvene zaštite žena

Slika 5.5.3.

### Bolesti i stanja utvrđene u djelatnosti zdravstvene zaštite žena u Zadarskoj županiji u 2017. godini



## 5.6. Djelatnost za zaštitu i liječenje usta i zubi

Tablica 5.6.1.  
Zdravstveni  
djelatnici, broj  
osiguranika u  
skrbi i korisnika  
zdravstvene zaštite  
u djelatnosti  
zdravstvene zaštite  
i liječenja usta i zubi  
u Zadarskoj županiji  
u 2017. godini

Lokacija ustanova - ordinacija dentalne medicine	Doktori dentalne medicine	Specijalisti		Viši RTG tehničari	Zubni tehničari SSS	Zubni asistenti VSS
		Dječja i prev.	Ostali			
Nevidane	1	-	-	-	-	-
Obrovac	1	-	-	-	-	-
Posedarje	1	-	-	-	-	-
Polača	1	-	-	-	-	-
Ražanac	1	-	-	-	-	-
Sali	1	-	-	-	-	-
Stankovci	1	-	-	-	-	-
Starigrad	1	-	-	-	-	-
Zadar	7	-	2	-	-	-
Zemunik Donji	1	-	-	-	-	-
<b>Dom Zdravlja Zadarske županije - ukupno</b>	<b>16</b>	<b>-</b>	<b>2</b>	<b>-</b>	<b>-</b>	<b>-</b>
Benkovac	4	-	-	-	-	-
Bibinje	2	-	-	-	-	-
Biograd na Moru	4	-	-	-	1	-
Gračac	2	-	-	-	-	-
Jasenice	1	-	-	-	-	-
Nin	1	-	-	-	-	-
Obrovac	1	-	-	-	-	-
Pag	2	-	-	-	-	-
Pakoštane	1	-	-	-	-	-
Poličnik	2	-	-	-	-	-
Preko	2	-	-	-	-	-
Sukošan	2	-	-	-	-	-
Sveti Filip i Jakov	1	-	-	-	-	-
Škabrnja	1	-	-	-	-	-
Vir	1	-	-	-	-	-
Zadar	32	2	1	-	2	2
Novigrad	1	-	-	-	-	-
Galovac	1	-	-	-	-	-
Povljana	1	-	-	-	-	-
Privlaka	1	-	-	-	-	-
Vrši	1	-	-	-	-	-
<b>Privatne ordinacije dentalne medicine s ugovorom s HZZ-om - ukupno</b>	<b>64</b>	<b>2</b>	<b>1</b>	<b>-</b>	<b>3</b>	<b>2</b>
Biograd na Moru	3	-	-	-	-	-
Kali	1	-	-	-	-	-
Pag	1	-	-	-	-	-
Zadar	36	2	2	-	5	1
Tkon	-	1	-	-	-	-
<b>Privatne ordinacije dentalne medicine bez ugovora s HZZ-om - ukupno</b>	<b>41</b>	<b>3</b>	<b>2</b>	<b>-</b>	<b>5</b>	<b>1</b>
<b>Sveukupno Zadarska županija</b>	<b>121</b>	<b>5</b>	<b>5</b>	<b>-</b>	<b>8</b>	<b>3</b>

Tablica 5.6.1.  
Zdravstveni  
djelatnici, broj  
osiguranika u  
skrbi i korisnika  
zdravstvene zaštite  
u djelatnosti  
zdravstvene zaštite  
i liječenja usta i zubi  
u Zadarskoj županiji  
u 2017. godini

Lokacija ustanova - ordinacija dentalne medicine	Zubni asistenti SSS	Zubni asistenti NSS	Osobe u skrbi	Koristili zdrav. zaštitu
Neviđane	1	-	1 507	613
Obrovac	1	-	1 518	589
Posedarje	1	-	1 782	846
Polača	1	-	1 032	400
Ražanac	1	-	1 593	673
Sali	1	-	1 433	362
Stankovci	1	-	1 283	431
Starigrad	1	-	1 478	643
Zadar	9	-	11 924	6 392
Zemunik Donji	1	-	910	396
<b>Dom Zdravlja Zadarske županije - ukupno</b>	<b>18</b>	<b>-</b>	<b>24 460</b>	<b>11 345</b>
Benkovac	4	-	8 296	3 998
Bibinje	2	-	3 776	1 426
Biograd na Moru	3	-	9 414	3 955
Gračac	2	-	4 364	1 065
Jasenice	1	-	1 736	710
Nin	1	-	1 795	780
Obrovac	1	-	1 122	481
Pag	2	-	3 138	1 663
Pakoštane	1	-	2 266	1 031
Poličnik	2	-	4 670	2 271
Preko	2	-	3 595	1 325
Sukošan	2	-	3 391	1 613
Sveti Filip i Jakov	1	-	1 613	570
Škabrnja	1	-	1 278	472
Vir	1	-	1 384	516
Zadar	29	-	67 946	30 097
Novigrad	1	-	1 667	612
Galovac	1	-	2 041	1 049
Povljana	1	-	831	420
Privlaka	1	-	1 861	789
Vrsi	1	-	1 559	543
<b>Privatne ordinacije dentalne medicine s ugovorom s HZZ-om - ukupno</b>	<b>60</b>	<b>-</b>	<b>127 743</b>	<b>55 386</b>
Biograd na Moru	-	-	1 007	790
Kali	-	-	165	165
Pag	-	-	312	312
Zadar	21	-	13 116	15 124
Tkon	-	-	42	42
<b>Privatne ordinacije dentalne medicine bez ugovora s HZZ-om - ukupno</b>	<b>21</b>	<b>-</b>	<b>14 642</b>	<b>16 433</b>
<b>Sveukupno Zadarska županija</b>	<b>99</b>	<b>-</b>	<b>166 845</b>	<b>83 164</b>

Izvor podataka: Godišnje izvješće djelatnosti za zaštitu usta i zubi

Tablica 5.6.2.

Broj posjeta i sistematskih pregleda u djelatnosti zdravstvene zaštite i liječenja usta i zubi u Zadarskoj županiji u 2017. godini po dobnim skupinama

Lokacija ustanova - ordinacija dentale medicine	Broj posjeta					Broj sistematskih pregleda				
	0-6	7-19	20-64	>=65	Ukupno	0-6	7-19	20-64	>=65	Ukupno
Neviđane	113	288	874	422	1 697	38	104	248	76	466
Obrovac	83	460	951	319	1 813	23	119	200	57	399
Posedarje	110	592	1 245	563	2 510	35	143	287	99	564
Polača	26	372	967	450	1 815	5	63	153	57	278
Ražanac	102	282	1 145	460	1 989	21	63	143	37	264
Sali	51	158	780	376	1 365	10	25	75	18	128
Stankovci	56	372	955	320	1 703	14	75	146	42	277
Starigrad	93	351	1 013	350	1 807	43	130	371	105	649
Zadar	934	3 108	9 144	2 379	15 565	235	571	1 331	236	2 373
Zemunik Donji	45	300	744	191	1 280	2	7	9	2	20
<b>Dom Zdravlja Zadarske županije - ukupno</b>	<b>1 613</b>	<b>6 283</b>	<b>17 818</b>	<b>5 830</b>	<b>31 544</b>	<b>426</b>	<b>1 300</b>	<b>2 963</b>	<b>729</b>	<b>5 418</b>
Benkovac	729	3 793	6 036	1 691	12 249	167	789	1 266	314	2 536
Bibinje	187	1 052	2 351	554	4 144	51	229	544	127	951
Biograd na Moru	520	2 638	5 670	1 662	10 490	91	502	1 021	214	1 828
Gračac	101	1 105	2 451	495	4 152	37	212	358	105	712
Jasenice	52	453	1 116	254	1 875	16	75	224	64	379
Nin	52	335	1 161	536	2 084	11	46	160	95	312
Obrovac	94	318	1 076	331	1 819	28	94	200	100	422
Pag	211	972	2 911	747	4 841	66	282	511	128	987
Pakoštane	153	580	1 456	383	2 572	37	163	312	48	560
Poličnik	410	1 791	3 922	681	6 804	82	463	1 023	172	1 740
Preko	122	691	2 232	832	3 877	49	259	738	228	1 274
Sukošan	473	1 275	3 154	838	5 740	81	141	159	25	406
Sveti Filip i Jakov	56	295	951	177	1 479	8	33	92	9	142
Škabrnja	34	362	875	226	1 497	5	30	61	24	120
Vir	24	255	933	336	1 548	11	29	21	17	78
Zadar	2 968	20 329	49 215	14 027	86 539	1 198	4 800	13 015	2 817	21 830
Novigrad	39	437	934	390	1 800	16	104	228	97	445
Galovac	197	679	1 888	485	3 249	169	199	855	380	1 603
Povljana	33	75	775	328	1 211	2	9	90	43	144
Privlaka	82	508	1 339	395	2 324	22	107	215	70	414
Vrsi	72	338	1 227	543	2 180	24	112	409	181	726
<b>Privatne ordinacije dentale medicine s ugovorom s HZZ-om - ukupno</b>	<b>6 609</b>	<b>38 281</b>	<b>91 673</b>	<b>25 911</b>	<b>162 474</b>	<b>2 171</b>	<b>8 678</b>	<b>21 502</b>	<b>5 258</b>	<b>37 609</b>
Biograd na Moru	61	420	858	204	1 543	37	181	440	93	751
Kali	18	94	218	75	405	10	35	92	28	165
Pag	2	71	328	38	439	2	39	191	15	247
Zadar	1 317	5 408	17 981	4 913	29 619	450	1 474	4 293	538	6 755
Tkon	1	5	33	3	42	-	3	-	-	3
<b>Privatne ordinacije dentale medicine bez ugovora s HZZ-om - ukupno</b>	<b>1 399</b>	<b>5 998</b>	<b>19 418</b>	<b>5 233</b>	<b>32 048</b>	<b>499</b>	<b>1 732</b>	<b>5 016</b>	<b>674</b>	<b>7 921</b>
<b>Sveukupno Županija</b>	<b>9 621</b>	<b>50 562</b>	<b>128 909</b>	<b>36 974</b>	<b>226 066</b>	<b>3 096</b>	<b>11 710</b>	<b>29 481</b>	<b>6 661</b>	<b>50 948</b>

Izvor podataka: Godišnje izvješće djelatnosti za zaštitu usta i zubi

Tablica 5.6.3.

Broj plombiranih i izvađenih zubi u djelatnosti zdravstvene zaštite i liječenja usta i zubi u Zadarskoj županiji u 2017. godini po dobnim skupinama

Lokacija ustanova - ordinacija dentalne medicine	Broj plombiranih zubi					Broj izvađenih zubi				
	0-6	7-19	20-64	>=65	Ukupno	0-6	7-19	20-64	>=65	Ukupno
Nevidane	89	219	536	228	1 072	-	24	141	69	234
Obrovac	43	257	695	166	1 161	9	63	142	68	282
Posedarje	42	325	866	256	1 489	1	27	95	126	249
Polača	11	256	702	181	1 150	-	26	89	81	196
Ražanac	82	197	862	297	1 438	14	26	166	110	316
Sali	27	194	759	189	1 169	-	7	94	63	164
Stankovci	32	200	612	122	966	4	11	38	33	86
Starigrad	45	220	759	167	1 191	4	51	113	73	241
Zadar	516	1784	5205	760	8 265	46	420	1 727	572	2 765
Zemunik Donji	33	269	571	110	983	1	56	106	66	229
<b>Dom Zdravlja Zadarske županije - ukupno</b>	<b>920</b>	<b>3 921</b>	<b>11 567</b>	<b>2 476</b>	<b>18 884</b>	<b>79</b>	<b>711</b>	<b>2 711</b>	<b>1 261</b>	<b>4 762</b>
Benkovac	598	3 595	4 193	937	9 323	29	224	748	374	1 375
Bibinje	119	914	1 967	266	3 266	8	77	186	104	375
Biograd na Moru	260	1 398	3 271	572	5 501	46	333	653	350	1 382
Gračac	20	748	1 477	156	2 401	10	140	412	121	683
Jasenice	21	261	965	148	1 395	14	49	167	70	300
Nin	22	149	529	161	861	7	36	185	171	399
Obrovac	70	215	925	198	1 408	8	21	106	62	197
Pag	101	484	1 836	348	2 769	22	71	191	136	420
Pakoštane	58	268	558	92	976	20	54	127	76	277
Poličnik	246	1 036	2 150	243	3 675	20	211	331	126	688
Preko	74	490	1 291	316	2 171	3	37	239	170	449
Sukošan	258	803	2 062	438	3 561	18	86	151	59	314
Sveti Filip i Jakov	14	179	753	116	1 062	10	62	314	106	492
Škabrnja	6	194	496	55	751	6	25	136	55	222
Vir	11	167	655	197	1 030	4	46	83	77	210
Zadar	1 561	9 042	30 743	6 204	47 550	146	1 289	4 412	2 383	8 230
Novigrad	3	244	557	148	952	3	20	127	87	237
Galovac	101	386	1 162	201	1 850	5	32	107	69	213
Povljana	24	38	467	133	662	-	6	73	38	117
Privlaka	33	314	694	142	1 183	3	38	92	59	192
Vrsi	33	192	507	117	849	-	13	106	91	210
<b>Privatne ordinacije dentalne medicine s ugovorom s HZZ-om - ukupno</b>	<b>3 633</b>	<b>21 117</b>	<b>57 258</b>	<b>11 188</b>	<b>93 196</b>	<b>382</b>	<b>2 870</b>	<b>8 946</b>	<b>4 784</b>	<b>16 982</b>
Biograd na Moru	47	335	545	96	1 023	10	36	60	27	133
Kali	12	82	164	23	281	6	8	28	23	65
Pag	-	13	39	24	76	2	-	16	8	26
Zadar	926	4 002	10 767	828	16 523	128	258	1 351	537	2 274
Tkon	-	1	34	-	35	-	1	4	11	16
<b>Privatne ordinacije dentalne medicine bez ugovora s HZZ-om - ukupno</b>	<b>985</b>	<b>4 433</b>	<b>11 549</b>	<b>971</b>	<b>17 938</b>	<b>146</b>	<b>303</b>	<b>1 459</b>	<b>606</b>	<b>2 514</b>
<b>Sveukupno Županija</b>	<b>5 538</b>	<b>29 471</b>	<b>80 374</b>	<b>14 635</b>	<b>130 018</b>	<b>607</b>	<b>3 884</b>	<b>13 116</b>	<b>6 651</b>	<b>24 258</b>

Izvor podataka: Godišnje izvješće djelatnosti za zaštitu usta i zubi

Tablica 5.6.4.

Obavljeni protetski radovi i liječenja mekih tkiva u djelatnosti zdravstvene zaštite i liječenja usta i zubi u Zadarskoj županiji u 2017. godini po dobnim skupinama

Lokacija ustanova - ordinacija dentalne medicine	Broj posjeta					Broj sistematskih pregleda				
	0-6	7-19	20-64	>=65	Ukupno	0-6	7-19	20-64	>=65	Ukupno
Neviđane	-	-	19	29	48	3	45	579	132	759
Obrovac	-	3	48	23	74	-	39	427	70	536
Posedarje	-	-	47	46	93	4	18	187	60	269
Polača	-	2	29	18	49	-	38	470	229	737
Ražanac	-	-	33	35	68	-	-	315	58	373
Sali	-	-	27	46	73	4	16	366	193	579
Stankovci	-	-	10	10	20	2	18	238	69	327
Starigrad	-	-	35	31	66	12	47	435	105	599
Zadar	-	-	173	140	313	9	102	2 524	544	3 179
Zemunik Donji	-	-	8	15	23	3	3	300	46	352
<b>Dom Zdravlja Zadarske županije - ukupno</b>	<b>-</b>	<b>5</b>	<b>429</b>	<b>393</b>	<b>827</b>	<b>37</b>	<b>326</b>	<b>5 841</b>	<b>1 506</b>	<b>7 710</b>
Benkovac	-	-	223	117	340	48	381	3 727	805	4 961
Bibinje	-	-	92	71	163	1	58	1 322	233	1 614
Biograd na Moru	-	-	128	120	248	78	443	4 128	892	5 541
Gračac	-	-	138	58	196	6	69	926	171	1 172
Jasenice	-	-	36	22	58	3	44	572	106	725
Nin	-	-	39	47	86	9	41	412	156	618
Obrovac	-	-	46	32	78	-	4	93	20	117
Pag	-	-	83	72	155	1	17	399	80	497
Pakoštane	-	-	51	41	92	-	51	819	93	963
Poličnik	-	-	151	42	193	1	56	1 436	189	1 682
Preko	-	-	62	90	152	3	15	385	161	564
Sukošan	-	-	93	41	134	12	63	719	134	928
Sveti Filip i Jakov	-	-	-	-	-	-	1	234	34	269
Škabrnja	-	-	14	22	36	-	16	256	44	316
Vir	-	-	23	27	50	-	-	396	46	442
Zadar	2	593	1 348	1 298	3 241	84	1 168	20 094	4 432	25 778
Novigrad	-	-	36	27	63	3	37	573	275	888
Galovac	-	-	33	10	43	14	34	730	81	859
Povljana	-	-	21	14	35	-	14	439	177	630
Privlaka	-	-	38	29	67	-	26	351	100	477
Vrsi	-	-	21	20	41	-	12	148	115	275
<b>Privatne ordinacije dentalne medicine s ugovorom s HZZ-om - ukupno</b>	<b>2</b>	<b>593</b>	<b>2 676</b>	<b>2 200</b>	<b>5 471</b>	<b>263</b>	<b>2 550</b>	<b>38 159</b>	<b>8 344</b>	<b>49 316</b>
Biograd na Moru	-	14	40	16	70	-	41	106	39	186
Kali	-	4	14	8	26	-	-	12	21	33
Pag	-	-	21	13	34	-	-	6	19	25
Zadar	-	55	1 815	642	2 512	35	197	896	248	1 376
Tkon	-	-	1	1	2	-	-	1	-	1
<b>Privatne ordinacije dentalne medicine bez ugovora s HZZ-om - ukupno</b>	<b>-</b>	<b>73</b>	<b>1 891</b>	<b>680</b>	<b>2 644</b>	<b>35</b>	<b>238</b>	<b>1 021</b>	<b>327</b>	<b>1 621</b>
<b>Sveukupno Županija</b>	<b>2</b>	<b>671</b>	<b>4 996</b>	<b>3 273</b>	<b>8 942</b>	<b>335</b>	<b>3 114</b>	<b>45 021</b>	<b>10 177</b>	<b>58 647</b>

Izvor podataka: Godišnje izvješće djelatnosti za zaštitu usta i zubi

Tablica 5.6.5.

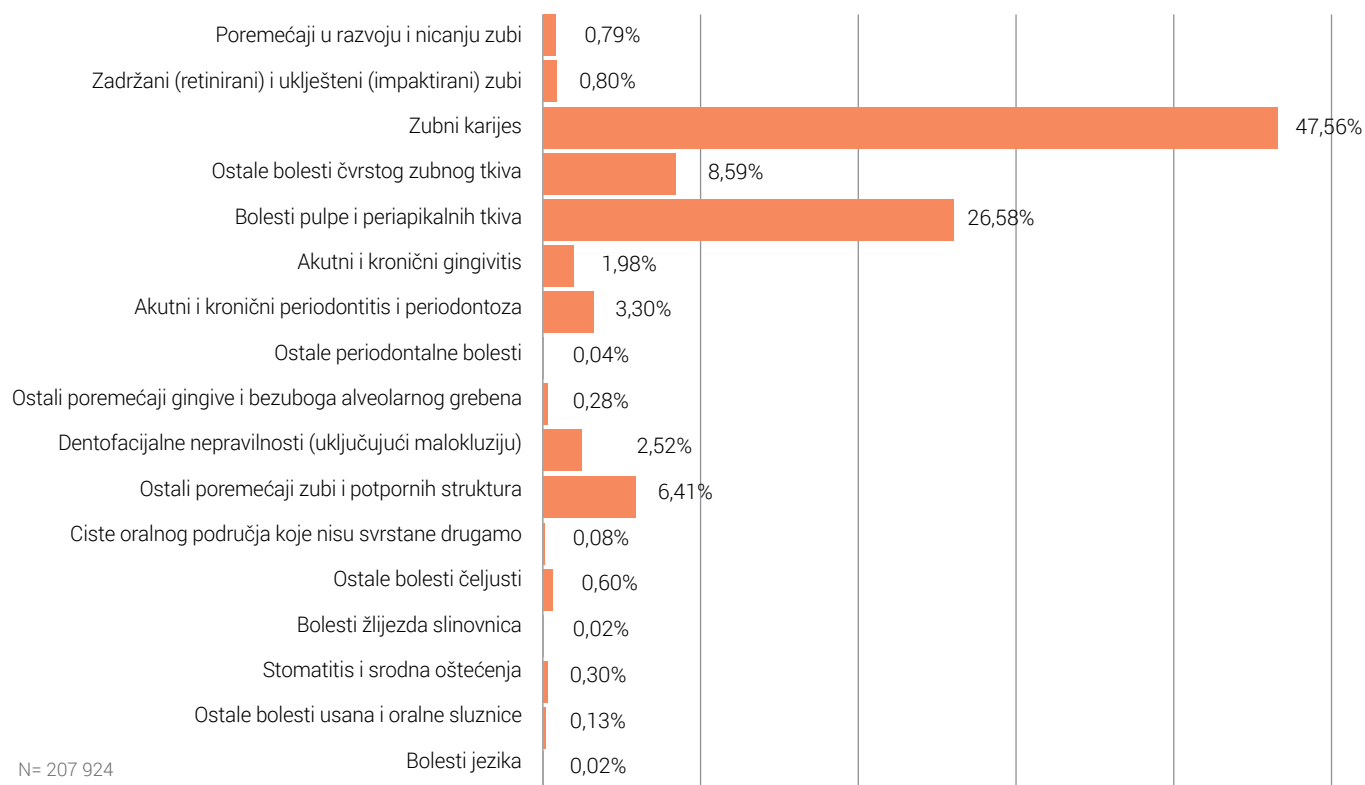
Bolesti i stanja utvrđene u djelatnosti zdravstvene zaštite i liječenja usta i zubi u Zadarskoj županiji u 2017. godini - ordinacije sa i bez ugovora s HZZO-om

Šifra	Skupine bolesti ili stanja po MKB-10	Dobne skupine				Ukupno
		≤6	7-19	20-64	≥65	
K00	Poremećaji u razvoju i nicanju zubi	206	1 016	410	8	1 640
K01	Zadržani (retinirani) i uklješteni (impaktirani) zubi	11	413	1 209	32	1 665
K02	Zubni karijes	5 541	25 072	58 023	10 258	98 894
K03	Ostale bolesti čvrstog zubnog tkiva	517	2 167	12 746	2 429	17 859
K04	Bolesti pulpe i periapikalnih tkiva	1 843	8 166	35 655	9 597	55 261
K05.0-K05.1	Akutni i kronični gingivitis	42	462	2 672	932	4 108
K05.2-K05.4	Akutni i kronični periodontitis i periodontoza	15	190	4 581	2 076	6 862
K05.5-K05.6	Ostale periodontalne bolesti	1	2	59	13	75
K06	Ostali poremećaji gingive i bezuboga alveolarnog grebena	17	98	363	112	590
K07	Dentofacijalne nepravilnosti (uključujući malokluziju)	100	4 390	644	100	5 234
K08	Ostali poremećaji zubi i potpornih struktura	188	1 335	7 166	4 649	13 338
K09	Ciste oralnog područja koje nisu svrstane drugamo	-	12	123	22	157
K10	Ostale bolesti čeljusti	25	91	843	297	1 256
K11	Bolesti žlijezda slinovnica	-	6	32	12	50
K12	Stomatitis i srodna oštećenja	7	55	346	212	620
K13	Ostale bolesti usana i oralne sluznice	5	46	164	58	273
K14	Bolesti jezika	1	2	21	18	42
<b>Ukupno bolesti i stanja</b>		<b>8 519</b>	<b>43 523</b>	<b>125 057</b>	<b>30 825</b>	<b>207 924</b>

Izvor podataka: Godišnje izvješće djelatnosti za zaštitu usta i zubi

Slika 5.6.1.

Bolesti i stanja utvrđene u djelatnosti za zaštitu i liječenje usta i zubi u Zadarskoj županiji u 2017. godini



## 5.7. Djelatnost hitne medicinske pomoći

Tablica 5.7.1.

Broj timova i zdravstvenih djelatnika u djelatnosti hitne medicinske pomoći u Zadarskoj županiji u 2017. godini

Sjedište	Broj timova T1 <sup>1</sup>	Broj timova T2 <sup>2</sup>	Pripravnost <sup>3</sup>	Broj timova prijavno dojavne jedinice		Dr.med. Ukupno	Medicinska sestra/tehničar		Vozači	Ostali	
				2 MS/MT	od toga specijalisti		Viša	Srednja			
Zadar	10	-	-	-	-	10	-	2	8	10	2
Ispostava Benkovac	5	-	-	-	-	5	-	-	8	2	-
Ispostava Biograd n/M	4	-	-	-	-	4	-	-	5	3	-
Ispostava Gračac	-	5	-	-	-	-	-	2	8	-	-
Ispostava Nin	-	5	-	-	-	-	-	1	9	-	-
Ispostava Pag	5	-	-	-	-	5	-	2	4	4	-
Ispostava Posedarje <sup>4</sup>	5	-	-	-	-	5	-	1	5	4	-
Ispostava Preko (Kali)	5	-	-	-	-	5	-	-	7	3	-
Ispostava Starigrad-Paklenica	-	5	-	-	-	-	-	2	8	-	-
Ispostava Vir <sup>5</sup>	4	-	-	-	-	4	-	-	4	4	-
Prijavno- dojavna jedinica Zadar	-	-	-	5	-	-	-	-	10	-	-
Božava	-	-	1	-	-	1	-	-	1	-	-
Ist	-	-	1	-	-	1	-	-	-	-	-
Iž	-	-	1	-	-	1	-	-	1	-	-
Sali/Žman	-	-	1	-	-	1	1	-	1	1	-
Silba	-	-	1	-	-	1	1	-	1	-	-
<b>Ukupno Zadarska županija</b>	<b>38</b>	<b>15</b>	<b>5</b>	<b>5</b>	<b>5</b>	<b>43</b>	<b>2</b>	<b>10</b>	<b>80</b>	<b>31</b>	<b>2</b>

Tim T1<sup>1</sup>: doktor medicine specijalist hitne medicine u timu s najmanje medicinskom sestrom – medicinskim tehničarom i vozačem

Tim T2<sup>2</sup>: medicinska sestra – medicinski tehničar sa specijalističkim usavršavanjem iz djelatnosti hitne medicinske pomoći u timu s najmanje medicinskom sestrom – medicinskim tehničarom

Pripravnost<sup>3</sup>: liječnik, medicinska sestra/medicinski tehničar koji obavlja i poslove vozača

Napomena: Nisu uračunati djelatnici sanitetskog prijevoza DZ Zadarske županije

Izvor podataka: Godišnje izvješće djelatnosti hitne medicinske pomoći i Zavoda za hitnu medicinu Zadarske županije

<sup>4</sup> Započela s radom 01.03.2017. (Do 28.02.2017. radila ispostava Poličnik)

Ugovorena za ljetne mjesec od 01.06.-31.08.

Tablica 5.7.2.  
Broj stanovnika  
za koje se  
osigurava hitna  
medicinska pomoć  
i broj intervencija  
u djelatnosti hitne  
medicinske pomoći u  
Zadarskoj županiji u  
2017. godini

Sjedište	Broj stanovnika za koje se osigurava HMP	Broj intervencija		
		U ordinaciji	U kući bolesnika	Na terenu
Zadar <sup>3</sup>	80 800	8 337	4 937	2 435
Benkovac	12 000	3 295	1 229	482
Biograd n/M	10 000	7 410	1 038	870
Gračac	5 000	1 141	353	185
Nin	7 000	113	810	369
Pag	5 000	4 540	443	214
Posedarje <sup>4</sup>	10 000	1 919	1 300	476
Preko (Kali)	8 000	4 029	945	329
Starigrad Paklenica	2 000	781	355	215
Vir <sup>5</sup>	3 000	2 791	218	130
Božava DZ OOM	150	77	58	23
Sali /Žman POOM	1 700	117	92	29
Silba POOM	300	195	40	14
<b>Ukupno Zadarska županija</b>	<b>144 950</b>	<b>34 745</b>	<b>11 818</b>	<b>5 771</b>

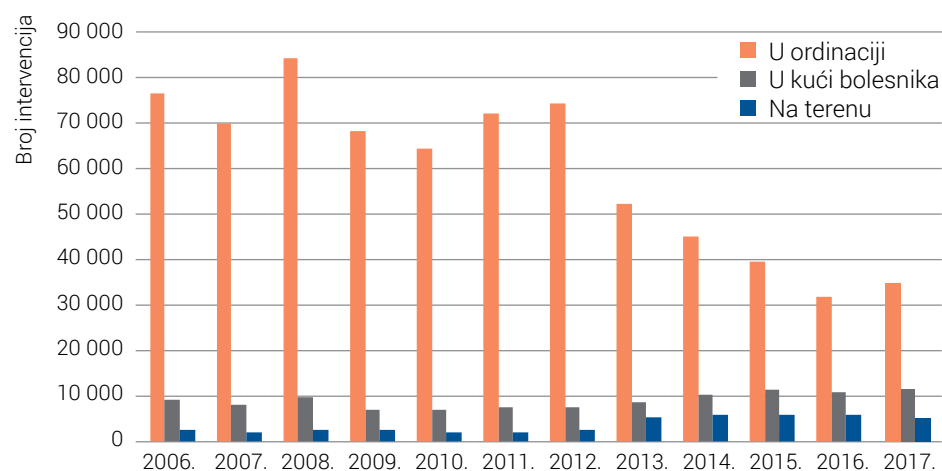
<sup>1</sup>Ist i IŽ prikazani su pod Zadar

<sup>2</sup>Započela s radom ispostava Posedarje 01.03.2017. (Do 28.02.2017. radila ispostava Poličnik, prikazana pod Posedarje)

<sup>3</sup>Ugovoreno za ljetne mjesec od 01.06.-31.08.

Izvor podataka: Godišnje izvješće djelatnosti hitne medicinske pomoći

Slika 5.7.1.  
Broj intervencija  
u djelatnosti hitne  
medicinske pomoći  
u Zadarskoj županiji  
od 2006. do 2017.  
godine



Tablica 5.7.3.

## Bolesti i stanja utvrđene u djelatnosti hitne medicinske pomoći u Zadarskoj županiji u 2017. godini

Skupine bolesti i stanja po MKB - 10		Dobne skupine				Ukupno
		≤6	7-19	20-64	≥65	
<b>I Zarazne i parazitarne bolesti</b>	Zarazne bolesti probavnog sustava	96	157	332	108	693
	Tuberkuloza dišnih puteva	-	-	2	-	2
	Tuberkuloza drugih organa	-	-	-	-	-
	Hripavac (pertussis)	-	1	-	-	1
	Šarlah (scarlatina)	8	1	-	-	9
	Druge bakterijske bolesti (osim A 37 i A 38)	1	3	20	34	58
	Sifilis	-	-	-	-	-
	Gonokokna infekcija	-	2	1	-	3
	Varicela, morbili i rubeola	40	2	6	-	48
	Bolest uzrokovana HIV-om	-	-	-	-	-
	Kandidijaza	8	4	5	2	19
	Helmintijaze	7	11	5	-	23
	Ostale zarazne i parazitarne bolesti	21	37	129	54	241
	<b>Ukupno</b>	<b>181</b>	<b>218</b>	<b>500</b>	<b>198</b>	<b>1097</b>
<b>II Novotvorine</b>	Zloćudna novotvorina želuca	-	-	4	13	17
	Zloćudna novotvorina završnog debelog crijeva (rektuma)	-	-	6	9	15
	Zloćudna novotvorina dušnika (traheje), dušnice (bronha) i pluća	-	-	26	55	81
	Zloćudni melanom kože	-	-	2	8	10
	Zloćudna novotvorina dojke	-	-	5	11	16
	Zloćudna novotvorina vrata maternice	-	-	7	1	8
	Zloćudne novotvorine limfnoga, hematopoeznoga i srodnog tkiva	-	-	10	10	20
	Ostale zloćudne novotvorine	-	-	78	129	207
	Novotvorine in situ i dobroćudne nepoznate prirode	2	3	46	35	86
	<b>Ukupno</b>	<b>2</b>	<b>3</b>	<b>184</b>	<b>271</b>	<b>460</b>
<b>III Bolesti krvotvornog sustava te određene bolesti imun. sustava</b>	Anemije zbog manjka željeza	-	1	2	5	8
	Druge bolesti krvi i krvotvornog sustava	2	1	20	38	61
	Neki poremećaji imunološkog sustava	-	-	-	-	-
	<b>Ukupno</b>	<b>2</b>	<b>2</b>	<b>22</b>	<b>43</b>	<b>69</b>
<b>IV Endokrine bolesti, bolesti prehrane i bolesti metabolizma</b>	Poremećaji štitnjače	-	-	6	3	9
	Dijabetes melitus	-	1	34	56	91
	Pretilost	-	-	-	-	-
	Ostale endokrine bolesti, bolesti prehrane i bolesti metabolizma	4	5	68	118	195
	<b>Ukupno</b>	<b>4</b>	<b>6</b>	<b>108</b>	<b>177</b>	<b>295</b>
<b>V Duševni poremećaji i poremećaji ponašanja</b>	Demencija	-	-	2	137	139
	Duševni poremećaji i poremećaji ponašanja uzrokovani uzimanjem alkohola	-	29	295	43	367
	Duševni poremećaji i poremećaji ponašanja uzrokovani psihoaktivnim tvarima	-	8	75	3	86
<b>V Duševni poremećaji i poremećaji ponašanja</b>	Shizofrenija, shizotipni i sumanutni poremećaji	-	8	199	26	233
	Neuroze i afektivni poremećaji povezani sa stresom i somatoformni poremećaji	-	39	355	101	495
	Duševna zaostalost	-	-	2	-	2
	Ostali duševni poremećaji i poremećaji ponašanja	-	24	152	67	243
	<b>Ukupno</b>	<b>-</b>	<b>108</b>	<b>1 080</b>	<b>377</b>	<b>1 565</b>

Tablica 5.7.3.  
Bolesti i stanja utvrđene u djelatnosti hitne medicinske pomoći u Zadarskoj županiji u 2017. godini

Skupine bolesti i stanja po MKB - 10		Dobne skupine				Ukupno
		≤6	7-19	20-64	≥65	
<b>VI Bolesti živčanog sustava</b>	Ekstrapiramidalni i poremećaji kretanja	-	1	6	14	21
	Epilepsija	14	85	202	53	354
	Migrena i ostali sindromi glavobolje	1	25	249	39	314
	Cerebralna paraliza i ostali paralitični sindromi	-	-	5	12	17
	Ostale bolesti i poremećaji živčanog sustava	1	9	99	162	271
	<b>Ukupno</b>	<b>16</b>	<b>120</b>	<b>561</b>	<b>280</b>	<b>977</b>
<b>VII Bolesti oka i očnih adeksa</b>	Konjuktivitis	98	125	457	94	774
	Katarakta i druge bolesti leće	-	-	-	3	3
	Glaukom	-	-	2	1	3
	Strabizam	-	-	-	-	-
	Poremećaji refrakcije i akomodacije	-	-	-	-	-
	Ostale bolesti oka i adneksa	26	41	207	59	333
	<b>Ukupno</b>	<b>124</b>	<b>166</b>	<b>666</b>	<b>157</b>	<b>1113</b>
<b>VIII Bolesti uha i mastoidnog nastavka</b>	Upala srednjeg uha i druge bolesti srednjeg uha i mastoida	195	260	310	32	797
	Oštećenje sluha	1	1	7	4	13
	Ostale bolesti uha i mastoidnog tkiva	308	704	1 177	152	2 341
	<b>Ukupno</b>	<b>504</b>	<b>965</b>	<b>1 494</b>	<b>188</b>	<b>3 151</b>
<b>IX Bolesti cirkulacijskog sustava</b>	Akutna reumatska groznica	-	-	-	-	-
	Kronične reumatske srčane bolesti	1	-	-	-	1
	Hipertenzivne bolesti	-	3	705	806	1 514
	Akutni infarkt miokarda	-	-	60	86	146
	Druge ishemične bolesti srca	-	-	63	158	221
	Druge srčane bolesti	2	10	302	610	924
	Cerebrovaskularni inzult	-	-	80	381	461
	Druge cerebrovaskularne bolesti	-	-	3	12	15
	Posljedice cerebrovaskularne bolesti	-	-	11	45	56
	Ateroskleroza	-	-	-	4	4
	Bolesti vena (embolija, tromboza, varices)	-	3	63	83	149
	Ostale bolesti cirkulacijskog sustava	3	5	84	123	215
	<b>Ukupno</b>	<b>6</b>	<b>21</b>	<b>1 371</b>	<b>2 308</b>	<b>3 706</b>
<b>X Bolesti dišnog sustava</b>	Akutne infekcije gornjeg dišnog sustava	729	829	1 414	175	3 147
	Gripa (influenca)	3	7	25	15	50
	Pneumonija	15	7	131	255	408
	Akutni bronhitis i akutni bronhiolitis	111	60	243	167	581
	Bronhitis, emfizem, astma i druge kronične opstruktivne bolesti pluća	8	6	115	223	352
	Plućne bolesti uzrokovane vanjskim agensima pneumokonioze	-	-	9	1	10
	Ostale bolesti dišnog sustava	36	68	267	290	661
	<b>Ukupno</b>	<b>902</b>	<b>977</b>	<b>2 204</b>	<b>1 126</b>	<b>5 209</b>
	<b>XI Bolesti probavnog sustava</b>	Bolesti usne šupljine, žlijezda slinovnica i čeljusti	21	49	258	40
Ulkus želuca i duodenuma (gastroduodenalni)		-	1	5	5	11
Akutna upala crvuljka (apendicitis)		-	7	22	3	32
Preponska kila (ingvinalna hernija)		3	2	7	25	37
Ostale hernije trbušne šupljine		2	-	8	8	18
Bolesti jetre		-	-	19	19	38
Žučni kamenci i upala žučnjaka		-	-	29	21	50
Ostale bolesti probavnog sustava		25	31	374	382	812
<b>Ukupno</b>	<b>51</b>	<b>90</b>	<b>722</b>	<b>503</b>	<b>1 366</b>	

Tablica 5.7.3.

## Bolesti i stanja utvrđene u djelatnosti hitne medicinske pomoći u Zadarskoj županiji u 2017. godini

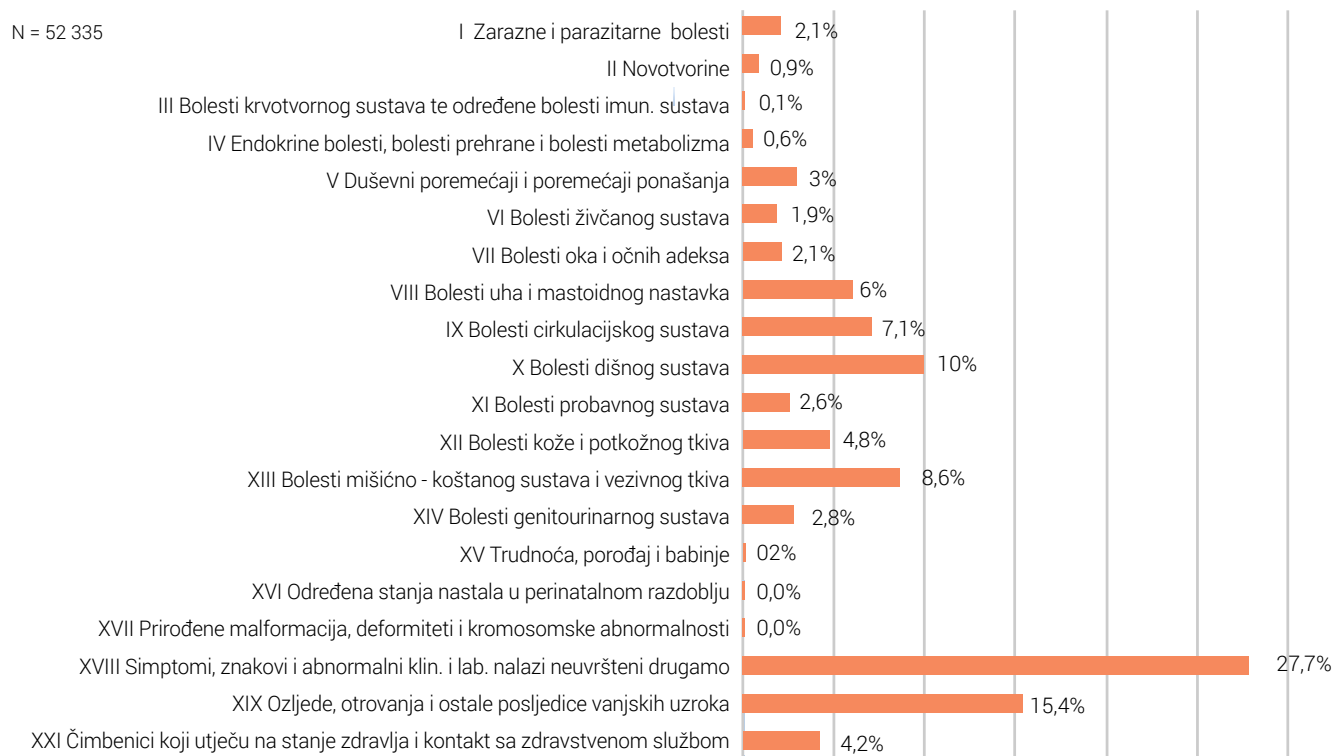
Skupine bolesti i stanja po MKB - 10		Dobne skupine				Ukupno
		≤6	7-19	20-64	≥65	
<b>XII Bolesti kože i potkožnog tkiva</b>	Infekcije kože i potkožnog tkiva	107	159	446	150	862
	Dermatitis, egzemi i urtikarije	165	229	810	177	1 381
	Ostale bolesti kože i potkožnog tkiva	11	29	146	63	249
	<b>Ukupno</b>	<b>283</b>	<b>417</b>	<b>1 402</b>	<b>390</b>	<b>2 492</b>
<b>XIII Bolesti mišićno - koštanog sustava i vezivnog tkiva</b>	Reumatoidni artritis i druge upalne poliartropatije	2	3	113	81	199
	Artroze	-	-	20	26	46
	Kifoza, skolioza i lordoza	-	-	2	-	2
	Spondilopatije	-	-	-	-	-
	Bolesti intervertebralnih diskova i ostale dorzopatije	8	51	2 566	790	3 415
	Osteoporoza i osteomalacija	-	-	-	3	3
	Ostale bolesti mišićno - koštanog sustava	19	57	495	277	848
<b>Ukupno</b>	<b>29</b>	<b>111</b>	<b>3 196</b>	<b>1 177</b>	<b>4 513</b>	
<b>XIV Bolesti genitourinarnog sustava</b>	Glomerulske bolesti bubrega	1	-	5	17	23
	Tubulointersticijske bolesti bubrega	-	4	8	8	20
	Bubrežna insuficijencija	-	-	4	18	22
	Urolitijaza (mokraćni kamenci)	-	11	272	73	356
	Upala mokraćnog mjehura (cistitis)	22	44	417	149	632
	Druge bolesti urinarnog sustava (osim N30)	2	11	68	62	143
	Hiperplazija prostate	-	-	3	20	23
	Druge bolesti muških spolnih organa	15	16	26	18	75
	Poremećaji u menopauzi	-	-	2	3	5
	Ostale bolesti ženskih spolnih organa	1	38	119	13	171
<b>Ukupno</b>	<b>41</b>	<b>124</b>	<b>924</b>	<b>381</b>	<b>1 470</b>	
<b>XV Trudnoća, porođaj i babinje</b>	Pobačaj	-	1	9	-	10
	Porođaj	-	-	16	-	16
	Ostala stanja u trudnoći, porođaju i babinjama	-	-	53	-	53
	<b>Ukupno</b>	<b>-</b>	<b>1</b>	<b>78</b>	<b>-</b>	<b>79</b>
<b>XVI Određena stanja nastala u perinatalnom razdoblju</b>	Određena stanja nastala u perinatalnom razdoblju	4	-	-	-	4
	<b>Ukupno</b>	<b>4</b>	<b>-</b>	<b>-</b>	<b>-</b>	<b>4</b>
<b>XVII Prirođene malformacija, deformiteti i kromosomske abnormalnosti</b>	Prirođene malformacije cirkulacijskog sustava	-	1	1	1	3
	Nespušteni testis	-	-	-	-	-
	Ostale prirodne malformacije	1	-	1	1	3
	<b>Ukupno</b>	<b>1</b>	<b>1</b>	<b>2</b>	<b>2</b>	<b>6</b>
<b>XVIII Simptomi, znakovi i abnormalni klin. i lab. nalazi nevršteni drugamo</b>	Senilnost	-	-	-	2	2
	Ostali simptomi, znakovi klinički i lab. nalazi nesvrstani drugamo	1226	1 418	6 311	5 559	14 514
	<b>Ukupno</b>	<b>1226</b>	<b>1 418</b>	<b>6 311</b>	<b>5 561</b>	<b>14 516</b>
<b>XIX Ozljede, otrovanja i ostale posljedice vanjskih uzroka</b>	Prijelomi	15	56	167	175	413
	Dislokacije, uganuća i nategnuća	14	61	241	95	411
	Opekline i korozije	49	54	158	26	287
	Otrovanja lijekovima i biološkim tvarima	1	1	18	3	23
	Ostale ozljede, otrovanja i djelovanja vanjskih uzroka	554	994	3 816	1 542	6 906
	<b>Ukupno</b>	<b>633</b>	<b>1 166</b>	<b>4 400</b>	<b>1 841</b>	<b>8 040</b>

Tablica 5.7.3.  
Bolesti i stanja utvrđene u djelatnosti hitne medicinske pomoći u Zadarskoj županiji u 2017. godini

Skupine bolesti i stanja po MKB - 10		Dobne skupine				Ukupno
		≤6	7-19	20-64	≥65	
<b>XXI Čimbenici koji utječu na stanje zdravlja i kontakt sa zdravstvenom službom</b>	Osobe koje se koriste zdravstvenom službom zbog pregleda i istraživanja	71	76	502	285	934
	Infekcija HIV-om bez simptoma	-	-	-	-	-
	Druge osobe s opasnošću po zdravlje zbog zaraznih bolesti	-	1	26	9	36
	Postupci u vezi sa sprječavanjem neželjene trudnoće	-	-	-	-	-
	Osobe koje se koriste zdravstvenom službom zbog:	-	-	-	-	-
	specifičnih postupaka i njege	72	140	631	289	1132
	psihosocijalnih i socioekonomskih razloga	-	1	6	1	8
	obiteljskih razloga	1	6	40	25	72
	Ostali čimbenici koji utječu na stanja zdravlja i kontakt sa zdravstvenom službom	-	2	23	-	25
<b>Ukupno</b>	<b>144</b>	<b>226</b>	<b>1 228</b>	<b>609</b>	<b>2 207</b>	
<b>Ukupno bolesti i stanja</b>	<b>4 153</b>	<b>6 140</b>	<b>26 453</b>	<b>15 589</b>	<b>52 335</b>	
<b>XX Vanjski uzroci morbiditeta dodatno šifriranje)</b>	Nesreće pri prijevozu	28	138	664	100	930
	Ostali vanjski uzroci slučajnih ozljeda	579	918	3 241	1 637	6 375
	Namjerno nanesene ozljede	1	21	169	28	219
	Ratne ozljede	-	-	-	-	-
	Ostali vanjski uzroci ozljeda i trovanja	25	89	326	76	516
<b>Međuzbroj za V01-Y98</b>	<b>633</b>	<b>1 166</b>	<b>4 400</b>	<b>1 841</b>	<b>8 040</b>	

Izvor podataka: Godišnje izvješće djelatnosti hitne medicinske pomoći

Slika 5.7.2.  
Bolesti i stanja utvrđene u djelatnosti hitne medicinske pomoći u 2017. godini po skupinama MKB-10



## 5.8. Patronažna djelatnost

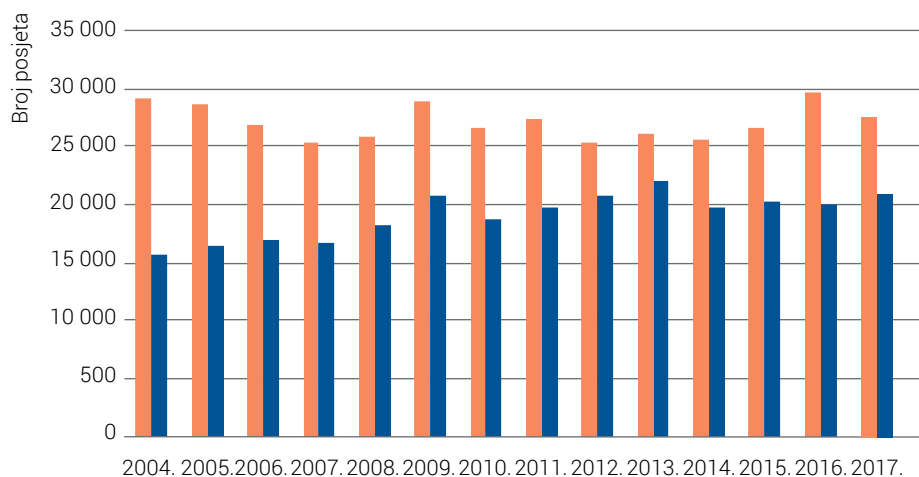
Tablica 5.8.1.  
Zdravstveni  
djelatnici i broj  
posjeta u patronažnoj  
djelatnosti u  
Zadarskoj županiji od  
2004. do 2017. godine

Godina	Broj djelatnika	Broj posjeta		
		Kroničnim bolesnicima	Ostalima	Ukupno
2004.	32	29 297	15 750	45 047
2005.	32	28 705	16 384	45 089
2006.	33	26 870	16 995	43 865
2007.	33	25 288	16 654	41 942
2008.	33	25 915	18 175	44 090
2009.	34	28 944	20 821	49 765
2010.	34	26 577	18 662	45 239
2011.	33	27 504	19 738	47 242
2012.	34	25 326	20 887	46 213
2013.	35	26 162	22 033	48 195
2014.	37	25 657	19 883	45 540
2015.	37	26 742	20 257	46 999
2016.	37	29 754	19 899	49 653
<b>2017.</b>	<b>37</b>	<b>27 566</b>	<b>21 329</b>	<b>48 895</b>

Izvor podataka: Godišnje izvješće za patronažnu djelatnost

Slika 5.8.1.  
Broj posjeta  
u patronažnoj  
djelatnosti  
u Zadarskoj  
županiji od  
2004. do 2017.  
godine

■ Posjete kroničnim  
bolesnicima  
■ Posjete ostalima



## 5.9. Zdravstvena njega u kući

Tablica 5.9.1.  
Broj zdravstvenih  
djelatnika i broj  
korisnika u kućnoj  
njezi u Zadarskoj  
županiji u 2017.  
godini

Naziv/Lokacija	Zdravstveni djelatnici		Broj korisnika		
	VŠS	SSS	Starih korisnika	Novih korisnika	Ukupno korisnika
Ustanova za zdravstvenu njegu u kući "Za Dar" / Zadar	1	5	85	76	161
Ustanova za zdravstvenu njegu u kući "Vitalis" / Zadar	2	10	495	1560	2 055
Zdravstvena njega u kući "Nada" / Zadar	1	7	804	136	940
Dijana Mamić / Stankovci"	-	1	40	35	75
Ustanova za zdravstvenu njegu u kući "Luce" / Zadar	4	6	-	1292	1 292
<b>Ukupno Zadarska županija</b>	<b>8</b>	<b>29</b>	<b>1 424</b>	<b>3 099</b>	<b>4 523</b>

Izvor podataka: Godišnje izvješće za zdravstvenu njegu u kući

Tablica 5.9.2.  
Broj ustanova,  
djelatnika i posjeta  
u kućnoj njezi u  
Zadarskoj županiji  
od 2004. do 2017.  
godine

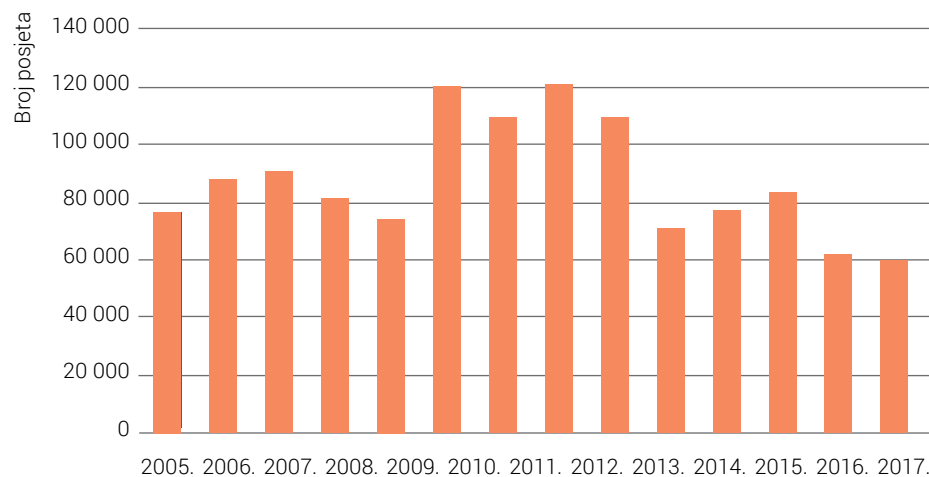
Godina	Broj ustanova	Broj djelatnika	Ukupno posjeta
2004.	6	53	<b>76 653</b>
2005.	6	53	<b>87 986</b>
2006.	6	54	<b>90 621</b>
2007.	7	56	<b>81 227</b>
2008.	7	57	<b>74 226</b>
2009.	10	57	<b>120 246</b>
2010.	9	55	<b>109 582</b>
2011.	8	60	<b>120 766</b>
2012.	8	61	<b>109 370</b>
2013.	7	56	<b>72 543</b>
2014.	7	55	<b>77 060</b>
2015.	7	66	<b>83 485</b>
2016.	5	36	<b>62 027</b>
2017.	5	37	<b>59 386</b>

Izvor podataka: Godišnje izvješće za zdravstvenu njegu u kući

Napomena: od 2013. godine način izvještavanja za zdravstvenu njegu u kući različit je u odnosu na prethodne godine.

Napomena: u novim izvješćima posjete kroničnim bolesnicima se ne evidentiraju posebno pa nisu ni prikazane

Slika 5.9.1.  
Broj posjeta  
u kućnoj njezi  
u Zadarskoj  
županiji od  
2005. do 2017.  
godine

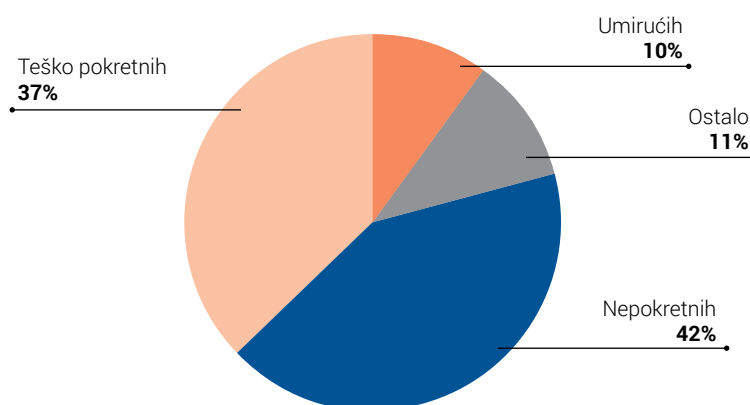


Tablica 5.9.3.  
Korisnici zdravstvene  
njege u kući po  
dobnim skupinama  
korisnika i njihovoj  
funkcionalnoj  
sposobnosti u  
Zadarskoj županiji u  
2017. godini

Dob korisnika	0-6	7-19	20-44	45-64	65-74	75-84	85+	Ukupno
Nepokretnih	-	47	280	467	277	558	263	1 892
Teško pokretnih	32	42	169	530	463	194	251	1 681
Umirućih	-	-	11	108	165	110	72	466
Ostalo	-	-	2	74	245	98	83	502
<b>Ukupno Zadarska županija</b>	<b>32</b>	<b>89</b>	<b>462</b>	<b>1 179</b>	<b>1 150</b>	<b>960</b>	<b>669</b>	<b>4 541</b>

Izvor podataka: Godišnje izvješće za zdravstvenu njegu u kući

Slika 5.9.2.  
Broj korisnika  
zdravstvene  
njege u  
kući prema  
funkcionalnoj  
sposobnosti  
u Zadarskoj  
županiji u 2017.  
godini



N= 4 541

Tablica 5.9.4.  
Broj postupaka  
provedenih u  
zdravstvenoj njezi  
u kući po dobnim  
skupinama korisnika  
u Zadarskoj županiji u  
2017. godini

Dob korisnika	0-6	7-19	20-44	45-64	65-74	75-84	85+	Ukupno
Kompletna zdravstvena njega nepokretnog ili teško pokretnog bolesnika	32	523	1 648	3 298	3 774	5 304	4 565	19 144
Djelomična zdravstvena njega nepokretnog ili teško pokretnog bolesnika	-	-	161	822	1 924	4 489	2 368	9 764
Skrb za umirućeg bolesnika	-	-	21	176	517	336	332	1 382
Zbrinjavanje kronične rane	-	180	1 300	2 714	3 924	3 098	1 045	12 261
Sprečavanje komplikacija dugotrajnog ležanja	-	-	88	218	1 450	1 732	1 026	4 514
Poduka obitelji	-	-	22	167	343	707	384	1 623
Primjena parenteralne terapije	-	-	24	13	41	76	37	191
Primjena subkotalne i intramuskularne terapije	-	-	84	36	41	69	23	253
Uzimanje materijala za laboratorijske pretrage	-	35	188	279	377	443	279	1 601
Mjerenje i registracija vitalnih funkcija, kontrola razine šećera u krvi i urinu	-	85	141	310	854	324	473	2 187
Ostali postupci zdravstvene njege	-	-	-	10	1	-	-	11
Zdravstvena rehabilitacija	-	209	181	567	1 371	1 415	1 009	4 752
<b>Ukupno Zadarska županija</b>	<b>32</b>	<b>1 032</b>	<b>3 858</b>	<b>8 610</b>	<b>14 617</b>	<b>17 993</b>	<b>11 541</b>	<b>57 683</b>

Izvor podataka: Godišnje izvješće za zdravstvenu njegu u kući

Napomena: Nisu prikazani podaci za Ustanovu za zdravstvenu njegu u kući "Dijana Mamić".

# Poglavlje VI.

## EPIDEMIOLOŠKA DJELATNOST

### 6.1. Zarazne bolesti

Tablica 6.1.1.

Kretanje prijavljenih zaraznih bolesti na području Zadarske županije u razdoblju od 2007. do 2017. godine (prijavljeni slučajevi)

Broj pacijenata											
Zarazna bolest	2007.	2008.	2009.	2010.	2011.	2012.	2013.	2014.	2015.	2016.	2017.
Asimptomatska inf. s humanim virusom stečenog nedostatka imuniteta (HIV)	-	2	-	-	1	3	2	-	-	-	-
Bakterijska pneumonia	-	-	1	25	8	-	1	-	-	-	1
Bakterijski meningitis, nespecificiran	1	3	1	1	-	-	2	1	-	-	-
Crni prišt (Antrax)	-	-	2	-	-	-	-	-	-	-	-
Crvenka (Rubeola)	-	-	-	-	-	-	-	-	-	-	-
Dizenterija (Dysenteria bacilaris)	-	2	-	-	1	-	1	-	-	-	-
Ehinokokoza (Echinococcosis)	2	1	3	1	2	1	1	2	-	1	-
Encefalitis, mijelitis i encefalomijelitis kod ostalih zaraznih i parazitaranih bolesti neuvršteni drugamo	-	-	-	-	-	1	2	-	-	-	-
Enterokolitis (Enterocolitis)	176	345	213	173	272	230	386	470	362	261	195
Enterokolitis uzrokovan Adenovirusima	1	3	4	6	4	6	1	2	5	2	4
Enterokolitis uzrokovan drugim bakterijama	-	-	2	1	-	-	-	-	4	-	4
Enterokolitis uzrokovan Enterovirusima	-	31	-	1	-	-	6	-	1	6	5
Enterokolitis uzrokovan Rota virusom	31	51	47	51	58	107	24	38	32	13	17
Enterovirusni meningitis	1	-	-	-	-	1	-	-	-	-	-
Erizipel (Erysipelas)	17	14	10	21	22	19	39	28	10	11	5
Gripa (Influenza)	1 267	1 058	3 967	189	1 761	838	1 399	838	3 473	431	2 832
Helmintijaza (Helminthiasis)	21	26	14	13	28	39	64	66	166	287	190
Hemoragijska groznica s bubrežnim sindromom (Febris haemorrhagica cum syndroma renale)	-	-	-	-	-	-	-	-	-	-	1
Herpes zoster	89	59	99	77	132	129	161	165	107	82	90
Hripavac (Pertussis)	-	-	1	-	-	-	-	-	-	-	1
Infekcijska mononukleoza (Mononucleosis infectiva)	18	33	44	19	25	38	47	62	43	44	38
Kampilobakterioza (Campylobacteriosis)	11	14	29	37	46	39	22	52	37	26	15
Kapavac (Gonorrhoea)	-	-	1	3	-	-	1	-	-	-	1
Klamidijaza (Chlamydiasis) i ostale SPB	-	4	3	8	1	5	9	9	33	1	1
Kliconoša hepatitisa B i C	1	-	-	1	1	-	-	-	-	-	-
Kliconoša hepatitisa B-nositelj HBsAg	7	17	14	11	12	10	6	8	4	5	3
Kliconoša hepatitisa C	37	23	26	25	18	20	21	13	12	12	11
Kozice (Varicella)	448	864	448	333	589	691	799	684	990	521	523
Lamblijaza (Girardiasis)	3	4	1	-	-	-	1	1	-	1	-
Legionarska bolest (Legionellosis)	-	2	2	1	-	-	-	-	-	1	2
Leptospiroza (Leptospirosis)	-	-	-	-	-	-	-	-	-	-	-
Lyme borelioz (Lyme borreliosis)	1	-	-	-	-	-	1	-	-	-	1
Malaria (Malaria)	2	-	-	-	-	-	1	-	-	-	1
Meningitis pur. uzrokovan Listeria monocytogenes	1	-	-	2	-	-	-	-	-	-	-

Tablica 6.1.1.

Kretanje prijavljenih zaraznih bolesti na području Zadarske županije u razdoblju od 2007. do 2017. godine (prijavljeni slučajevi)

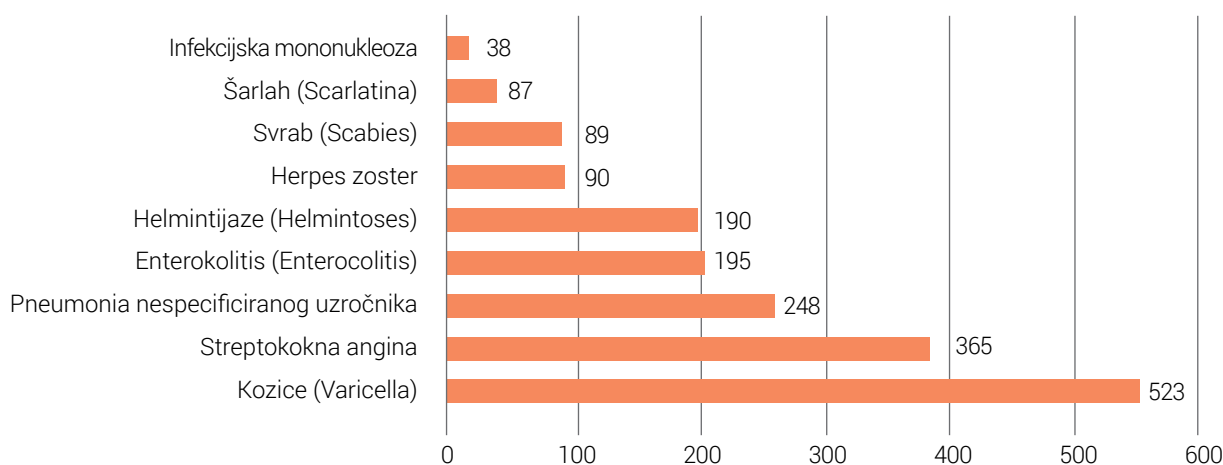
<b>Broj pacijenata</b>											
<b>Zarazna bolest</b>	<b>2007.</b>	<b>2008.</b>	<b>2009.</b>	<b>2010.</b>	<b>2011.</b>	<b>2012.</b>	<b>2013.</b>	<b>2014.</b>	<b>2015.</b>	<b>2016.</b>	<b>2017.</b>
Meningitis uzrokovan Haemophilus-om influenzae	-	-	-	-	1	-	-	-	1	-	-
Meningitis uzrokovan Streptococcus pneumoniae	-	-	-	-	-	-	-	-	-	-	1
Meningokokni meningitis, sepsa (Meningitis epidemica, sepsis)	-	1	4	6	-	1	1	1	-	-	-
Ospice (Morbilli)	-	-	-	-	-	-	-	-	-	-	-
Ostali i nespecifični sifilis	-	-	-	-	-	-	-	-	-	-	-
Ostali virusni encefalitis, nevršteni drugamo	2	-	-	-	-	-	2	-	-	-	-
Pneumonia nespecificiranog uzročnika	160	149	205	215	161	134	241	349	269	207	248
Pneumonia uzrokovana uzročnicima nevrštena drugamo	-	-	1	-	-	-	-	-	-	-	-
Pneumonija uzrokovana Hemophilus influenzae	-	-	-	-	-	-	-	-	-	-	1
Pneumonija koju uzrokovana Streptococcus pneumoniae	-	1	-	-	-	-	-	-	-	-	-
Q groznica (Febris Q)	-	-	2	-	-	-	-	1	1	-	-
Rikicioze (Rickettsioses)	-	-	-	-	-	-	-	2	2	-	-
Salmoneloza (Salmonellosis)	66	44	31	26	31	34	11	13	22	29	10
Salmoneloze ostale	-	-	-	-	-	-	-	-	1	-	-
Sifilis	-	-	4	3	-	2	4	4	1	1	-
Sindrom stečenog nedostatka imuniteta (SIDA/ AIDS)	-	-	-	-	-	2	-	1	-	-	-
Streptokokna angina	342	294	355	300	378	351	554	519	610	546	365
Svrab (Scabies)	4	-	1	6	10	12	11	30	45	26	89
Šarlah (Scarlatina)	65	78	71	100	65	47	71	65	75	102	87
TBC dišnih putova dokazana bakteriološki i histološki	14	15	17	17	16	17	13	7	11	18	14
TBC dišnih putova nedokazana bakteriološki ili histološki	5	13	6	3	5	7	4	2	2	2	5
TBC ostalih organa	2	2	-	1	-	2	1	-	-	-	-
TBC živčanog sustava	-	-	-	-	1	3	-	-	-	-	-
Tenijaza	-	-	-	-	-	1	-	-	-	-	-
Tetanus (Tetanus)	-	-	1	-	-	-	1	-	-	-	-
Toksoplazmoza (Toxoplasmosis)	-	-	-	-	-	-	1	-	1	-	-
Trovanje hranom (Toxiinfectio alimentaris)	3	-	-	-	-	1	4	3	1	2	-
Tuberkulozna periferna limfadenopatija	1	-	1	-	-	-	-	-	-	-	-
Ušljivost (Pediculosis)	4	4	3	1	-	2	5	7	6	6	-
Virusna pneumonija	-	-	-	4	-	-	-	-	1	-	-
Virusni hepatitis tipa A (Hepatitis virosa A)	2	2	-	-	1	-	4	-	-	1	-
Virusni hepatitis tipa B (Hepatitis virosa B)	2	-	1	1	3	2	3	1	2	1	-
Virusni hepatitis tipa C (Hepatitis virosa C)	1	1	-	4	-	-	3	1	2	2	2
Virusni meningitisi (Meningitis virosa)	8	5	1	2	5	2	7	5	2	-	-
Zarazna upala mozga (Encephalitis)	-	-	1	-	-	-	-	-	-	-	-
Zaušnjaci (Parotitis epidemica)	4	11	3	2	4	-	1	4	2	-	-
<b>Ukupno</b>	<b>2 820</b>	<b>3 176</b>	<b>5 640</b>	<b>1 690</b>	<b>3 662</b>	<b>2 797</b>	<b>3 939</b>	<b>3 454</b>	<b>6 336</b>	<b>2 648</b>	<b>4 763</b>

Napomena: Zbog promjene u načinu vođenja Registra prijava zaraznih bolesti ova tablica razlikuje se u odnosu na istovjetne tablice iz prethodnih ljetopisa.

U novom načinu vođenja Registra pojedine bolesti koje se prate raspodjeljene su u više podskupina.

Izvor podataka: Služba za epidemiologiju Zavoda za javno zdravstvo Zadar

Slika 6.1.1. Devet najučestalijih prijavljenih zaraznih bolesti u Zadarskoj županiji u 2017. godini (osim gripe)



Tablica 6.1.2.

Prijavljene zarazne bolesti u Zadarskoj županiji po gradovima i općinama u 2017. godini

Zarazna bolest	Zadarska županija																		
	BENKOVAC	BIBINJE	BIOGRAD NA	GALOVAC	GRAČAC	JASENICE	KALI	KUKLJICA	LIŠANE	NIN	NOVIGRAD	OBROVAC	PAG	PAKOŠTANE	PAŠMAN	POLAČA	POLIČNIK	POSEDARJE	
Bakterijska pneumonija	-	-	-	-	-	-	-	-	-	-	-	-	-	-	-	-	-	-	1
Enterokolitis (Enterocolitis)	5	1	1	2	1	1	4	-	-	9	2	1	-	9	-	3	18	2	
Enterokolitis uzrokovan Adenovirusima	-	-	-	-	-	-	-	-	-	-	-	-	-	-	-	-	-	-	
Enterokolitis uzrokovan E. coli	-	-	3	-	-	-	-	-	-	-	-	-	-	-	-	1	-	-	
Enterokolitis uzrokovan Enterovirusima	-	-	-	-	-	-	-	-	-	-	-	-	-	-	1	-	-	-	
Enterokolitis uzrokovan Rota virusom	2	-	1	-	-	-	-	-	-	-	1	-	-	1	-	1	1	-	
Erizipel (Erysipelas)	1	-	-	-	-	-	1	-	-	-	-	-	-	-	-	-	-	-	
Helmintijaze (Helmintoses)	4	1	1	-	-	-	4	-	-	8	1	2	-	1	-	1	6	-	
Hemoragijska groznica s bubrežnim sindromom (Febris haemorrhagica cum syndroma renale)	-	-	-	-	-	-	-	-	-	-	-	-	-	-	-	-	-	-	
Herpes zoster	11	-	-	-	1	-	-	-	-	3	1	1	-	2	-	1	6	1	
Hripavac (Pertussis)	-	-	-	-	-	-	-	-	-	-	-	-	-	-	-	-	-	-	
Infekcijska mononukleoza (Mononucleosis infectiva)	-	-	-	-	1	-	-	-	-	-	-	1	-	1	1	1	2	-	
Kampilobakterioza (Campylobacteriosis)	-	-	-	-	-	-	-	-	-	-	-	-	-	-	-	-	1	-	
Kapavac (Gonorrhoea)	1	-	-	-	-	-	-	-	-	-	-	-	-	-	-	-	-	-	
Klamidijaza (Chlamydia) i ostale SPB	1	-	-	-	-	-	-	-	-	-	-	-	-	-	-	-	-	-	
Kliconoša hepatitisa B-nosilac HBsAg	1	-	-	-	-	-	-	-	-	-	-	-	-	-	-	-	-	-	
Kliconoša hepatitisa C	-	-	-	-	-	-	-	-	-	-	-	-	-	-	-	-	-	-	
Kozice (Varicella)	4	8	8	5	1	1	3	2	-	8	1	1	5	1	1	11	5		
Legionarska bolest (Legionellosis)	1	-	-	-	-	-	-	-	-	-	-	-	-	-	-	-	-	-	
Lyme borelijoza (Lyme borreliosis)	-	-	-	-	-	-	-	-	-	-	-	-	1	-	-	-	-	-	
Malarija (Malaria)	-	-	-	-	-	-	-	-	-	-	-	-	-	-	-	-	-	-	
Meningitis uzrokovan Pneumococcus-om	-	-	-	-	-	-	-	-	-	-	-	-	-	-	-	-	1	-	

Tablica 6.1.2.  
Prijavljene zarazne bolesti u Zadarskoj županiji po gradovima i općinama u 2017. godini

Zarazna bolest	BENKOVAC	BIBINJE	BIOGRAD NA	GALOVAC	GRAČAC	JASENICE	KALI	KUKLJICA	LIŠANE	NIN	NOVIGRAD	OBROVAC	PAG	PAKOŠTANE	PAŠMAN	POLAČA	POLIČNIK	POSEDARJE
Pneumonia nespecificiranog uzročnika	24	2	2	2	3	-	-	-	-	11	2	-	2	1	3	4	24	8
Pneumonija koju uzrokuje hemophilus influenzae	1	-	-	-	-	-	-	-	-	-	-	-	-	-	-	-	-	-
Salmoneloz (Salmonellosis)	1	-	3	-	-	-	-	-	-	-	-	-	-	-	-	1	-	-
Streptokokna angina	25	-	25	3	-	1	4	-	1	2	3	1	2	16	2	-	26	2
Svrab (Scabies)	8	1	7	1	1	-	1	-	-	4	-	-	-	1	1	-	4	-
Šarlah (Scarlatina)	3	2	3	-	-	1	-	-	-	2	-	-	-	6	1	1	9	-
TBC dišnih putova dokazana bakteriološki i histološki	1	1	1	-	1	-	-	-	-	-	-	-	1	-	-	-	2	-
TBC dišnih putova nedokazana bakteriološki ili histološki	-	1	-	-	-	-	-	-	-	-	-	-	-	-	-	-	-	-
Virusni hepatitis tipa C (Hepatitis virusa C)	-	-	-	-	-	-	-	-	-	-	-	-	1	-	-	-	-	-

Tablica 6.1.2.  
Prijavljene zarazne bolesti u Zadarskoj županiji po gradovima i općinama u 2017. godini

Zarazna bolest	POVLJANA	PREKO	PRIVLAKA	RAŽANAC	SALI	STANKOVCI	STARIGRAD	SUKOŠAN	SVETI FILIP I JAKOV	ŠKABRNJA	TKON	VIR	ZADAR	ZEMUNIK DONJI	Ukupno
Bakterijska pneumonija	-	-	-	-	-	-	-	-	-	-	-	-	-	-	1
Enterokolitis (Enterocolitis)	-	1	-	-	-	1	-	5	-	3	-	1	114	11	195
Enterokolitis uzrokovan Adenovirusima	-	-	-	-	-	-	-	1	-	-	-	-	3	-	4
Enterokolitis uzrokovan E. coli	-	-	-	-	-	-	-	-	-	-	-	-	-	-	4
Enterokolitis uzrokovan Enterovirusima	-	-	-	-	-	-	-	-	-	-	-	-	3	1	5
Enterokolitis uzrokovan Rota virusom	-	1	-	-	-	-	-	-	-	-	-	1	8	-	17
Erizipel (Erysipelas)	-	-	-	-	-	1	-	-	-	-	-	-	2	-	5
Helmintijaze (Helmintoses)	-	1	-	-	-	2	3	2	-	2	-	2	147	2	190
Hemoragijska groznica s bubrežnim sindromom (Febris haemorrhagica cum syndroma renale)	-	-	-	-	-	-	-	1	-	-	-	-	-	-	1
Herpes zoster	-	2	-	1	-	2	-	2	-	-	1	2	51	2	90
Hripavac (Pertussis)	-	-	-	-	-	1	-	-	-	-	-	-	-	-	1
Infekcijska mononukleoza (Mononucleosis infectiva)	-	-	-	-	-	-	-	2	1	-	1	-	27	-	38
Kampilobakterioza (Campylobacteriosis)	-	2	-	-	-	1	-	-	1	-	-	1	9	-	15
Kapavac (Gonorrhoea)	-	-	-	-	-	-	-	-	-	-	-	-	-	-	1
Klamidijaza (Chlamydia) i ostale SPB	-	-	-	-	-	-	-	-	-	-	-	-	-	-	1
Kliconoša hepatitisa B-nosilac HBsAg	-	-	-	-	-	-	-	-	-	-	-	-	2	-	3

Tablica 6.1.2.

## Prijavljene zarazne bolesti u Zadarskoj županiji po gradovima i općinama u 2017. godini

Zarazna bolest	POVLJANA	PREKO	PRIVLAKA	RAŽANAC	SALI	STANKOVCI	STARIGRAD	SUKOŠAN	SVETI FILIP I JAKOV	ŠKABRNJA	TKON	VIR	ZADAR	ZEMUNIK DONJI	Ukupno
Kliconoša hepatitisa C	-	-	-	-	-	-	-	-	-	1	-	-	10	-	11
Kozice (Varicella)	5	33	7	8	9	2	22	2	4	3	357	6	523		
Legionarska bolest (Legionellosis)	-	-	-	-	-	-	-	-	-	-	-	1	-	2	
Lyme boreliozna (Lyme borreliosis)	-	-	-	-	-	-	-	-	-	-	-	-	-	1	
Malarija (Malaria)	-	-	-	-	-	-	-	-	-	-	-	1	-	1	
Meningitis uzrokovan Pneumococcus-om	-	-	-	-	-	-	-	-	-	-	-	-	-	1	
Pneumonia nespecificiranog uzročnika	-	-	1	2	1	1	2	1	3	1	4	142	1	248	
Pneumonija koju uzrokuje hemophilus influenzae	-	-	-	-	-	-	-	-	-	-	-	-	-	1	
Salmoneloza (Salmonellosis)	-	-	-	-	-	-	-	1	-	-	-	4	-	10	
Streptokokna angina	-	2	-	4	1	1	-	6	27	3	2	201	3	365	
Svrab (Scabies)	-	1	2	1	-	1	-	2	4	1	-	44	4	89	
Šarlah (Scarlatina)	-	-	-	1	-	1	-	1	5	1	1	47	2	87	
TBC dišnih putova dokazana bakteriološki i histološki	-	1	-	-	-	-	-	-	-	-	-	-	6	14	
TBC dišnih putova nedokazana bakteriološki ili histološki	1	-	-	-	-	-	-	-	1	-	-	-	2	5	
Virusni hepatitis tipa C (Hepatitis virosa C)	-	-	-	-	-	-	-	-	-	-	-	1	-	2	

Izvor podataka: Služba za epidemiologiju Zavoda za javno zdravstvo Zadar

Tablica 6.1.3.

## Kretanje prijavljenih zaraznih bolesti u Zadarskoj županiji po mjesecima u 2017. godini

Naziv bolesti / Mjeseci	I.	II.	III.	IV.	V.	VI.	VII.	VIII.	IX.	X.	XI.	XII.	Ukupno
Bakterijska pneumonia	-	-	-	-	1	-	-	-	-	-	-	-	1
Enterokolitis (Enterocolitis)	28	18	11	13	17	7	14	17	13	15	28	14	195
Enterokolitis uzrokovan Adenovirusima	1	-	-	-	-	-	1	-	1	1	-	-	4
Enterokolitis uzrokovan E. coli	-	-	-	-	-	-	-	4	-	-	-	-	4
Enterokolitis uzrokovan Enterovirusima	2	-	1	-	-	-	-	-	2	-	-	-	5
Enterokolitis uzrokovan Rota virusom	3	3	2	1	-	-	-	7	1	-	-	-	17
Erizipel (Erysipelas)	1	1	-	-	-	1	-	1	-	-	1	-	5
Helmintijaze (Helminthoses)	19	19	17	13	11	13	5	9	11	20	20	33	190
Hemoragijska groznica s bubrežnim sindromom (Febris haemorrhagica cum syndroma renale)	-	-	-	-	1	-	-	-	-	-	-	-	1
Herpes zoster	10	8	6	7	7	5	5	10	3	8	11	10	90
Hripavac (Pertussis)	-	-	-	-	-	-	-	-	1	-	-	-	1

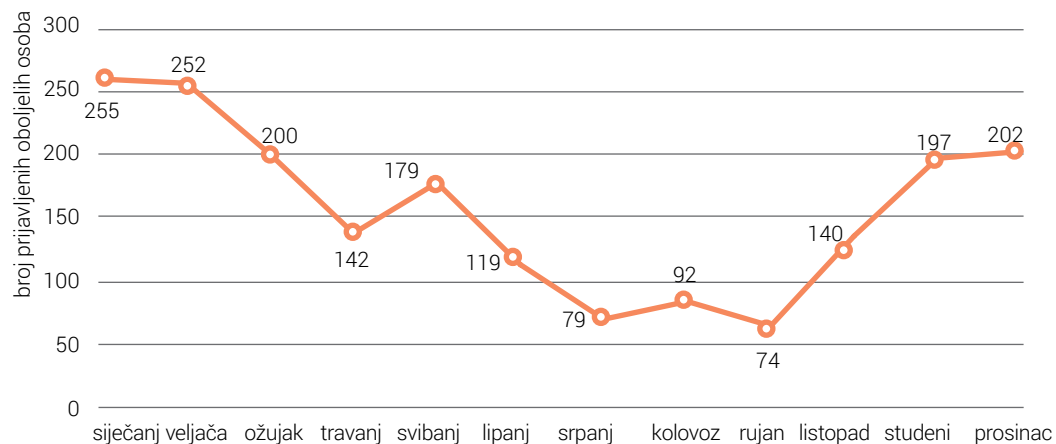
Tablica 6.1.3.

## Kretanje prijavljenih zaraznih bolesti u Zadarskoj županiji po mjesecima u 2017. godini

Naziv bolesti / Mjeseci	I.	II.	III.	IV.	V.	VI.	VII.	VIII.	IX.	X.	XI.	XII.	Ukupno
Infekcijska mononukleoza (Mononucleosis infectiva)	6	6	4	1	2	3	2	4	2	4	3	1	38
Kampilobakterioza (Campylobacteriosis)	-	1	5	1	3	2	1	1	-	-	1	-	15
Kapavac (Gonorrhoea)	1	-	-	-	-	-	-	-	-	-	-	-	1
Klamidijaza (Chlamydiasis) i ostale SPB	-	-	-	-	-	1	-	-	-	-	-	-	1
Kliconoša hepatitisa B-nositelj HBsAg	-	-	-	1	-	-	-	-	-	1	-	1	3
Kliconoša hepatitisa C	1	-	3	-	1	1	1	-	-	1	1	2	11
Kozice (Varicella)	75	85	50	43	67	48	27	5	3	12	55	53	523
Legionarska bolest (Legionellosis)	-	-	-	-	-	-	-	-	-	-	1	1	2
Lyme boreliozna (Lyme borreliosis)	-	-	-	-	-	-	-	-	1	-	-	-	1
Malarija (Malaria)	-	-	-	-	1	-	-	-	-	-	-	-	1
Meningitis uzrokovan Pneumococcus-om	-	-	-	-	-	-	-	-	-	-	-	1	1
Pneumonia nespecificiranog uzročnika	58	55	30	12	18	9	7	14	6	13	8	18	248
Pneumonija koju uzrokuje hemophilus influenzae	-	-	-	-	-	-	-	-	-	-	-	-	-
Salmoneloza (Salmonellosis)	-	-	1	1	1	-	1	1	4	1	-	-	10
Streptokokna angina	38	40	55	38	35	19	7	15	12	24	38	44	365
Svrab (Scabies)	3	6	-	2	3	1	2	1	10	28	21	12	89
Šarlah (Scarlatina)	8	10	14	7	9	6	3	-	2	10	7	11	87
TBC dišnih putova dokazana bakteriološki i histološki	-	-	1	2	2	-	2	3	1	1	2	-	14
TBC dišnih putova nedokazana bakteriološki ili histološki	1	-	-	-	-	2	1	-	-	1	-	-	5
Virusni hepatitis tipa C (Hepatitis virusa C)	-	-	-	-	-	-	-	-	1	-	-	1	2
<b>Ukupno</b>	<b>255</b>	<b>252</b>	<b>200</b>	<b>142</b>	<b>179</b>	<b>118</b>	<b>79</b>	<b>92</b>	<b>74</b>	<b>140</b>	<b>197</b>	<b>202</b>	<b>1930</b>

Izvor podataka: Služba za epidemiologiju Zavoda za javno zdravstvo Zadar

Slika 6.1.2.  
Sezonsko kretanje  
prijavljenih zaraznih  
bolesti u Zadarskoj  
županiji u 2017.  
godini



## 6.2. Tuberkuloza

Tablica 6.2.1.

Broj novooboljelih osoba od tuberkuloze u Zadarskoj županiji u 2017. godini prema dobi, spolu i mjestu stanovanja

Dob i spol	Mjesto stanovanja										Ukupno
	Benkovac	Bibinje	Biograd na Moru	Gračac	Pag	Poličnik	Povljana	Preko	Sveti Filip i Jakov	Zadar	
30-44	-	-	-	-	-	1	-	-	-	-	1
45-59	1	1	1	-	1	-	-	-	1	3	8
≥ 60	-	-	-	1	-	-	-	-	-	2	3
<b>Ukupno muškarci</b>	<b>1</b>	<b>1</b>	<b>1</b>	<b>1</b>	<b>1</b>	<b>1</b>	<b>-</b>	<b>-</b>	<b>1</b>	<b>5</b>	<b>12</b>
45-59	-	-	-	-	-	1	-	1	-	2	4
≥ 60	-	1	-	-	-	-	1	-	-	1	3
<b>Ukupno žene</b>	<b>-</b>	<b>1</b>	<b>-</b>	<b>-</b>	<b>-</b>	<b>1</b>	<b>1</b>	<b>1</b>	<b>-</b>	<b>3</b>	<b>7</b>
<b>Sveukupno</b>	<b>1</b>	<b>2</b>	<b>1</b>	<b>1</b>	<b>1</b>	<b>2</b>	<b>1</b>	<b>1</b>	<b>1</b>	<b>8</b>	<b>19</b>

Izvor podataka: Služba za epidemiologiju Zavoda za javno zdravstvo Zadar

## 6.3. Obvezatna cijepljenja

Tablica 6.3.1.

Godišnje izvješće o izvršenim obveznim imunizacijama u 2017. godini za epidemiološko područje Benkovac

Cijepljenje	Predviđeno	Cijepljeno	Nije cijepljeno			Obuhvat % (cijepjeni/predviđeni) x 100
			Zbog kontraindikacije	Drugi razlog	Ukupno ne cijepljeno	
Difterije, tetanusa i pertusisa (DTP) primarno (sve tri doze)	93	92	-	1	1	98.92
DTP docjepljivanje (prvo, druga godina života)	86	84	-	2	2	97.67
DTP drugo docjepljivanje (nadoknada propuštenog iz ranijih godina)	113	111	-	2	2	98.23
Difterija i tetanus (dT) - Docjepljivanje - 24-god.	-	-	-	-	-	-
Difterije i tetanusa (dT) Docjepljivanje (1.razr.)	2	2	-	-	-	100.00
Difterije i tetanusa (dT) Docjepljivanje (8.razr.)	132	131	-	1	1	99.24
Difterije i tetanusa (dT) Docjepljivanje (4. razr. SŠ)	-	-	-	-	-	-
Tetanus docjepljivanje (60 god.)	172	100	-	72	72	58.14
Poliomijelitisa primarno (sve tri doze)	93	92	-	1	1	98.92
Poliomijelitis docjepljivanje 1. (druga godina)	-	-	-	-	-	-
Poliomijelitis docjepljivanje 2. (1.razr. OŠ)	126	124	-	2	2	98.41
Poliomijelitis docjepljivanje 3. (8.razr. OŠ)	132	131	-	1	1	99.24
Haemophilusa influenze tip B (sve tri doze)	93	92	-	1	1	98.92
Haemophilusa influenze tip B docjepljivanje (druga godina)	86	84	-	2	2	97.67

Tablica 6.3.1.

Godišnje izvješće o izvršenim obveznim imunizacijama u 2017. godini za epidemiološko područje Benkovac

Cijepljenje	Predviđeno	Cijepljeno	Nije cijepljeno			Obuhvat % (cijepljeni/ predviđeni) x 100
			Zbog kontraindi- kacije	Drugi razlog	Ukupno ne cijepljeno	
Ospica, rubeole i parotitisa, primarno	85	81	-	4	4	95.29
Ospica, rubeole i parotitisa docjepljivanje	126	125	-	1	1	99.21
BCG (rodilište/prva godina)	-	-	-	-	-	-
PPD testiranje (7.razred OŠ)	-	-	-	-	-	-
Tuberkuloza docjepljivanje (tuberkulin negativne osobe)	-	-	-	-	-	-
Hepatitis B (potpuno dojenačka dob)	93	92	-	1	1	98.92
Hepatitis B (potpuno 6. razred OŠ)	151	150	1	-	1	99.34

Izvor podataka: Služba za epidemiologiju Zavoda za javno zdravstvo Zadar

Tablica 6.3.2.

Godišnje izvješće o izvršenim obveznim imunizacijama u 2017. godini za epidemiološko područje Biograd na Moru

Cijepljenje	Predviđeno	Cijepljeno	Nije cijepljeno			Obuhvat % (cijepljeni/ predviđeni) x 100
			Zbog kontraindi- kacije	Drugi razlog	Ukupno ne cijepljeno	
Difterije, tetanusa i pertusisa (DTP) primarno (sve tri doze)	173	164	-	9	9	94.80
DTP docjepljivanje (prvo, druga godina života)	178	164	-	14	14	92.13
DTP drugo docjepljivanje (nadoknada propuštenog iz ranijih godina)	183	172	-	11	11	93.99
Difterija i tetanus (dT) - Docjepljivanje - 24-god.	-	-	-	-	-	-
Difterije i tetanusa (dT) Docjepljivanje (1.razr.)	-	-	-	-	-	-
Difterije i tetanusa (dT) Docjepljivanje (8.razr.)	173	171	-	2	2	98.84
Difterije i tetanusa (dT) Docjepljivanje (4. razr. SŠ)	-	-	-	-	-	-
Tetanus docjepljivanje (60 god.)	150	110	-	40	40	73.33
Poliomijelitis primarno (sve tri doze)	173	164	-	9	9	94.80
Poliomijelitis docjepljivanje 1. (druga godina)	178	164	-	14	14	92.13
Poliomijelitis docjepljivanje 2. (1.razr. OŠ)	177	166	8	3	11	93.79
Poliomijelitis docjepljivanje 3. (8.razr. OŠ)	173	171	-	2	2	98.84
Haemophilusa influenze tip B (sve tri doze)	173	164	-	9	9	94.80
Haemophilusa influenze tip B docjepljivanje (druga godina)	178	164	-	14	14	92.13
Ospica, rubeole i parotitisa, primarno	175	163	-	12	12	93.14
Ospica, rubeole i parotitisa docjepljivanje	175	166	5	4	9	94.86
BCG (rodilište/prva godina)	-	-	-	-	-	-
PPD testiranje (7.razred OŠ)	-	-	-	-	-	-
Tuberkuloza docjepljivanje (tuberkulin negativne osobe)	-	-	-	-	-	-
Hepatitis B (potpuno dojenačka dob)	173	164	-	9	9	94.80
Hepatitis B (potpuno 6. razred OŠ)	178	178	-	-	-	100.00

Izvor podataka: Služba za epidemiologiju Zavoda za javno zdravstvo Zadar

Tablica 6.3.3.

## Godišnje izvješće o izvršenim obveznim imunizacijama u 2017. godini za epidemiološko područje Gračac

Cijepljenje	Predviđeno	Cijepljeno	Nije cijepljeno			Obuhvat % (cijepljeni/ predviđeni) x 100
			Zbog kontraindi- kacije	Drugi razlog	Ukupno ne cijepljeno	
Difterije, tetanusa i pertusisa (DTP) primarno (sve tri doze)	9	9	-	-	-	100.00
DTP docjepljivanje (prvo, druga godina života)	26	26	-	-	-	100.00
DTP drugo docjepljivanje (nadoknada propuštenog iz ranijih godina)	10	10	-	-	-	100.00
Difterija i tetanus (dT) - Docjepljivanje - 24-god.	-	-	-	-	-	-
Difterije i tetanusa (dT) Docjepljivanje (1.razr.)	7	7	-	-	-	100.00
Difterije i tetanusa (dT) Docjepljivanje (8.razr.)	30	30	-	-	-	100.00
Difterije i tetanusa (dT) Docjepljivanje (4. razr. SŠ)	-	-	-	-	-	-
Tetanus docjepljivanje (60 god.)	30	12	-	18	18	40.00
Poliomijelitisa primarno (sve tri doze)	9	9	-	-	-	100.00
Poliomijelitis docjepljivanje 1. (druga godina)	26	26	-	-	-	100.00
Poliomijelitis docjepljivanje 2. (1.razr. OŠ)	33	33	-	-	-	100.00
Poliomijelitis docjepljivanje 3. (8.razr. OŠ)	30	30	-	-	-	100.00
Haemophilusa influenze tip B (sve tri doze)	9	9	-	-	-	100.00
Haemophilusa influenze tip B docjepljivanje (druga godina)	26	26	-	-	-	100.00
Ospica, rubeole i parotitisa, primarno	12	12	-	-	-	100.00
Ospica, rubeole i parotitisa docjepljivanje	33	33	-	-	-	100.00
BCG (rodilište/prva godina)	-	-	-	-	-	-
PPD testiranje (7.razred OŠ)	-	-	-	-	-	-
Tuberkuloza docjepljivanje (tuberkulin negativne osobe)	-	-	-	-	-	-
Hepatitis B (potpuno dojenačka dob)	9	9	-	-	-	100.00
Hepatitis B (potpuno 6. razred OŠ)	46	46	-	-	-	100.00

Izvor podataka: Služba za epidemiologiju Zavoda za javno zdravstvo Zadar

Tablica 6.3.4.

## Godišnje izvješće o izvršenim obveznim imunizacijama u 2017. godini za epidemiološko područje Obrovac

Cijepljenje	Predviđeno	Cijepljeno	Nije cijepljeno			Obuhvat % (cijepljeni/ predviđeni) x 100
			Zbog kontraindi- kacije	Drugi razlog	Ukupno ne cijepljeno	
Difterije, tetanusa i pertusisa (DTP) primarno (sve tri doze)	-	-	-	-	-	-
DTP docjepljivanje (prvo, druga godina života)	-	-	-	-	-	-
DTP drugo docjepljivanje (nadoknada propuštenog iz ranijih godina)	-	-	-	-	-	-
Difterija i tetanus (dT) - Docjepljivanje - 24-god.	-	-	-	-	-	-
Difterije i tetanusa (dT) Docjepljivanje (1.razr.)	-	-	-	-	-	-
Difterije i tetanusa (dT) Docjepljivanje (8.razr.)	35	32	-	3	3	91.43
Difterije i tetanusa (dT) Docjepljivanje (4. razr. SŠ)	-	-	-	-	-	-
Tetanus docjepljivanje (60 god.)	48	32	-	16	16	66.67
Poliomijelitisa primarno (sve tri doze)	-	-	-	-	-	-
Poliomijelitis docjepljivanje 1. (druga godina)	-	-	-	-	-	-
Poliomijelitis docjepljivanje 2. (1.razr. OŠ)	36	35	-	1	1	97.22

Tablica 6.3.4.

## Godišnje izvješće o izvršenim obveznim imunizacijama u 2017. godini za epidemiološko područje Obrovac

Cijepljenje	Predviđeno	Cijepljeno	Nije cijepljeno			Obuhvat % (cijepljeni/ predviđeni) x 100
			Zbog kontraindi- kacije	Drugi razlog	Ukupno ne cijepljeno	
Poliomijelitis docjepljivanje 3. (8.razr. OŠ)	35	32	-	3	3	91.43
Haemophilusa influenze tip B (sve tri doze)	-	-	-	-	-	-
Haemophilusa influenze tip B docjepljivanje (druga godina)	-	-	-	-	-	-
Ospica, rubeole i parotitisa, primarno	-	-	-	-	-	-
Ospica, rubeole i parotitisa docjepljivanje	36	35	-	1	1	97.22
BCG (rodilište/prva godina)	-	-	-	-	-	-
PPD testiranje (7.razred OŠ)	-	-	-	-	-	-
Tuberkuloza docjepljivanje (tuberkulin negativne osobe)	-	-	-	-	-	-
Hepatitis B (potpuno dojenačka dob)	-	-	-	-	-	-
Hepatitis B (potpuno 6. razred OŠ)	39	38	-	1	1	97.44

Izvor podataka: Služba za epidemiologiju Zavoda za javno zdravstvo Zadar

Tablica 6.3.5.

## Godišnje izvješće o izvršenim obveznim imunizacijama u 2017. godini za epidemiološko područje Pag

Cijepljenje	Predviđeno	Cijepljeno	Nije cijepljeno			Obuhvat % (cijepljeni/ predviđeni) x 100
			Zbog kontraindi- kacije	Drugi razlog	Ukupno ne cijepljeno	
Difterije, tetanusa i pertusisa (DTP) primarno (sve tri doze)	47	47	-	-	-	100.00
DTP docjepljivanje (prvo,druga godina života)	34	34	-	-	-	100.00
DTP drugo docjepljivanje (nadoknada propuštenog iz ranijih godina)	38	38	-	-	-	100.00
Difterija i tetanus (dT) - Docjepljivanje - 24-god.	-	-	-	-	-	-
Difterije i tetanusa (dT) Docjepljivanje (1.razr.)	1	1	-	-	-	100.00
Difterije i tetanusa (dT) Docjepljivanje (8.razr.)	38	38	-	-	-	-
Difterije i tetanusa (dT) Docjepljivanje (4. razr. SŠ)	-	-	-	-	-	-
Tetanus docjepljivanje (60 god.)	73	66	-	7	7	90.41
Poliomijelitis primarno (sve tri doze)	47	47	-	-	-	100.00
Poliomijelitis docjepljivanje 1. (druga godina)	34	34	-	-	-	100.00
Poliomijelitis docjepljivanje 2. (1.razr. OŠ)	31	29	1	1	2	93.55
Poliomijelitis docjepljivanje 3. (8.razr. OŠ)	38	38	-	-	-	100.00
Haemophilusa influenze tip B (sve tri doze)	47	47	-	-	-	100.00
Haemophilusa influenze tip B docjepljivanje (druga godina)	34	34	-	-	-	100.00
Ospica, rubeole i parotitisa, primarno	50	50	-	-	-	100.00
Ospica, rubeole i parotitisa docjepljivanje	31	29	1	1	2	93.55
BCG (rodilište/prva godina)	-	-	-	-	-	-
PPD testiranje (7.razred OŠ)	-	-	-	-	-	-
Tuberkuloza docjepljivanje (tuberkulin negativne osobe)	-	-	-	-	-	-
Hepatitis B (potpuno dojenačka dob)	47	47	-	-	-	100.00
Hepatitis B (potpuno 6. razred OŠ)	25	25	-	-	-	100.00

Izvor podataka: Služba za epidemiologiju Zavoda za javno zdravstvo Zadar

Tablica 6.3.6.

## Godišnje izvješće o izvršenim obveznim imunizacijama u 2017. godini za epidemiološko područje Zadar

Cijepljenje	Predviđeno	Cijepljeno	Nije cijepljeno			Obuhvat % (cijepljeni/ predviđeni) x 100
			Zbog kontraindi- kacije	Drugi razlog	Ukupno ne cijepljeno	
Difterije, tetanusa i pertusisa (DTP) primarno (sve tri doze)	1.235	1.133	24	78	102	91.74
DTP docjepljivanje (prvo,druga godina života)	1.189	1.088	33	68	101	91.51
DTP drugo docjepljivanje (nadoknada propuštenog iz ranijih godina)	1.185	1.119	35	31	66	94.43
Difterija i tetanus (dT) - Docjepljivanje - 24-god.	-	-	-	-	-	-
Difterije i tetanusa (dT) Docjepljivanje (1.razr.)	246	228	6	12	18	92.68
Difterije i tetanusa (dT) Docjepljivanje (8.razr.)	1.123	1.072	9	42	51	95.46
Difterije i tetanusa (dT) Docjepljivanje (4. razr. SŠ)	2	1	-	1	1	50.00
Tetanus docjepljivanje (60 god.)	1.541	579	20	942	962	37.57
Poliomijelitisa primarno (sve tri doze)	1.235	1.134	24	77	101	91.82
Poliomijelitis docjepljivanje 1. (druga godina)	1.189	1.090	33	66	99	91.67
Poliomijelitis docjepljivanje 2. (1.razr. OŠ)	1.281	1.195	19	67	86	93.29
Poliomijelitis docjepljivanje 3. (8.razr. OŠ)	926	879	7	40	47	94.92
Haemophilusa influenze tip B (sve tri doze)	1.235	1.134	23	78	101	91.82
Haemophilusa influenze tip B docjepljivanje (druga godina)	1.089	1.009	17	63	80	92.65
Ospica, rubeole i parotitisa, primarno	1.373	1.179	36	158	194	85.87
Ospica, rubeole i parotitisa docjepljivanje	1.241	1.178	21	42	63	94.92
BCG (rodilište/prva godina)	1.527	1.470	-	57	57	96.27
PPD testiranje (7.razred OŠ)	-	-	-	-	-	-
Tuberkuloza docjepljivanje (tuberkulin negativne osobe)	-	-	-	-	-	-
Hepatitis B (potpuno dojenačka dob)	1.235	1.133	24	78	102	91.74
Hepatitis B (potpuno 6. razred OŠ)	1.176	1.133	10	33	43	96.34

Izvor podataka: Služba za epidemiologiju Zavoda za javno zdravstvo Zadar

Tablica 6.3.7.

## Godišnje izvješće o izvršenim obveznim imunizacijama u 2017. godini za epidemiološko područje Zadarska županija

Cijepljenje	Predviđeno	Cijepljeno	Nije cijepljeno			Obuhvat % (cijepljeni/ predviđeni) x 100
			Zbog kontraindi- kacije	Drugi razlog	Ukupno ne cijepljeno	
Difterije, tetanusa i pertusisa (DTP) primarno (sve tri doze)	1.557	1.445	24	88	112	92.80
DTP docjepljivanje (prvo,druga godina života)	1.513	1.396	33	84	117	92.26
DTP drugo docjepljivanje (nadoknada propuštenog iz ranijih godina)	1.529	1.450	35	44	79	94.83
Difterija i tetanus (dT) - Docjepljivanje - 24-god.	-	-	-	-	-	-
Difterije i tetanusa (dT) Docjepljivanje (1.razr.)	256	238	6	12	18	92.96
Difterije i tetanusa (dT) Docjepljivanje (8.razr.)	1.531	1.474	9	48	57	96.27
Difterije i tetanusa (dT) Docjepljivanje (4. razr. SŠ)	2	1	-	1	1	50.00
Tetanus docjepljivanje (60 god.)	2.014	899	20	1.095	1.115	44.63
Poliomijelitisa primarno (sve tri doze)	1.557	1.446	24	87	111	92.87
Poliomijelitis docjepljivanje 1. (druga godina)	1.427	1.314	33	80	113	92.08
Poliomijelitis docjepljivanje 2. (1.razr. OŠ)	1.684	1.582	28	74	102	93.94

Tablica 6.3.7.

Godišnje izvješće o izvršenim obveznim imunizacijama u 2017. godini za epidemiološko područje Zadarska županija

Cijepljenje	Predviđeno	Cijepljeno	Nije cijepljeno			Obuhvat % (cijepljeni/ predviđeni) x 100
			Zbog kontraindikacije	Drugi razlog	Ukupno ne cijepljeno	
Poliomijelitis docjepljivanje 3. (8.razr. OŠ)	1.334	1.281	7	46	53	96.02
Haemophilusa influenze tip B (sve tri doze)	1.557	1.446	23	88	111	92.87
Haemophilusa influenze tip B docjepljivanje (druga godina)	1.413	1.317	17	79	96	93.20
Ospica, rubeole i parotitisa, primarno	1.695	1.485	36	174	210	87.61
Ospica, rubeole i parotitisa docjepljivanje	1.642	1.566	27	49	76	95.37
BCG (rodilište/prva godina)	1.527	1.470	-	57	57	96.27
PPD testiranje (7.razred OŠ)	-	-	-	-	-	-
Tuberkuloza docjepljivanje (tuberkulin negativne osobe)	-	-	-	-	-	-
Hepatitis B (potpuno dojenačka dob)	1.557	1.445	24	88	112	92.80
Hepatitis B (potpuno 6. razred OŠ)	1.615	1.570	11	34	45	97.21

Izvor podataka: Služba za epidemiologiju Zavoda za javno zdravstvo Zadar

## 6.4. Rad antirabične ambulante

Tablica 6.4.1.  
Humana antirabična zaštita u Zadarskoj županiji od 2006. do 2017. godine

Godina	Broj pregledanih	Broj osoba zaštićenih imunoprofilaksom			Udio (%) zaštićenih
		samo cjeplivom	cjeplivom + HRIG (serum)	Ukupno	
2006.	230	31	1	32	13,9
2007.	195	30	-	30	15,4
2008.	242	42	1	43	17,8
2009.	247	48	5	53	21,5
2010.	206	26	-	26	12,6
2011.	193	23	-	23	11,9
2012.	213	51	-	51	23,9
2013.	247	46	1	47	19,0
2014.	233	45	-	45	19,3
2015.	206	41	2	43	20,9
2016.	196	42	-	42	21,4
2017.	226	41	-	41	18,1
<b>Ukupno</b>	<b>2 634</b>	<b>466</b>	<b>10</b>	<b>476</b>	<b>18,1</b>

Izvor podataka: Služba za epidemiologiju Zavoda za javno zdravstvo Zadar

Tablica 6.4.2.  
Humana antirabična  
zaštita u Zadarskoj  
županiji u 2017. godini  
prema zdravstvenom  
stanju životinja koje su  
nanijele ozljede

Skupina	Broj pregledanih	Broj osoba zaštićenih imunoprofilaksom		
		samo cjepivom	cjepivom+HRIG-om (serum)	Ukupno
A	-	-	-	-
B	-	-	-	-
C	49	41		41
D	177	-	-	-
Ostalo	-		-	
<b>Ukupno</b>	<b>226</b>	<b>41</b>		<b>41</b>

Izvor podataka: Služba za epidemiologiju Zavoda za javno zdravstvo Zadar

A - ozljede od utvrđeno bijesne životinje

B - ozljede od životinje sumnjive na bjesnoću

C - ozljede od nepoznate, uginule, odlutale, ubijene ili divlje životinje

D - ozljeda od životinje koja je nakon 10 dana nadzora ostala zdrava

Tablica 6.4.3.  
Humana  
antirabična zaštita  
(imunoprofilaksom)  
radi kontakta  
(ugriza, ogrebotine)  
prema vrsti životinje  
u Zadarskoj županiji  
u 2017. godini

Vrsta životinje	Broj osoba zaštićenih imunoprofilaksom
Pas	25
Mačka	11
Štakor	1
Šišmiš	1
Miš	1
Vepar	1
Nepoznato	1
<b>Ukupno</b>	<b>41</b>

Izvor podataka: Služba za epidemiologiju Zavoda za javno zdravstvo Zadar

## 6.5. Ostala epidemiološka djelatnost

Tablica 6.5.1.  
Aktivnosti u  
prevenciji i  
sprečavanju širenja  
zaraznih bolesti  
tijekom 2017.  
godine

Vrsta aktivnosti	Broj
Epidemiološki izvid liječnika	125
Epidemiološki izvid liječnika i sanitarnog tehničara	122
Epidemiološka anketa	500
Liječnički pregled	1 910
Uzimanje uzoraka	237

Izvor podataka: Služba za epidemiologiju Zavoda za javno zdravstvo Zadar

Tablica 6.5.2.  
Zdravstveni nadzor  
nad određenim  
kategorijama osoba  
u 2017. godini

Vrsta nadzora	Broj osoba
Putnici u međunarodnom prometu	10
Nadzor nad određenim kategorijama zaposlenih osoba	19 068
Nadzor na kliconoštvo i parazitonoštvo	15

Izvor podataka: Služba za epidemiologiju Zavoda za javno zdravstvo Zadar

Tablica 6.5.3.  
Izolirani uzročnici  
na kliconoštvo i  
parazitonoštvo kod  
zaposlenih osoba  
u prometu živežnih  
namirnica i drugih  
osoba u 2017.  
godini

Vrsta uzročnika	Broj izoliranih uzročnika
Salmonella enteritidis	10
Salmonella SPECIES	7
Salmonella Coeln	2
Salmonella typhi murium	-
Salmonella grupe B	9
Salmonella grupe C	3
Salmonella grupe D	-
Salmonella grupe E	1
Trichurs trichuria	-
Helmitiasis	2
Bruceloza	-
Malaria	1
Lamblija intestinalis (Giardia Lamblia)	8
Enterobius vermicularis	2
Campylobacter jejuni	13
Paratyphus A	-
Neisseria meningitidis	-
Sifilis	-
HBV	9
HCV	6
TBC	12
HAV	-
HIV	1

Izvor podataka: Služba za epidemiologiju Zavoda za javno zdravstvo Zadar

Napomena: Izolirani uzročnici dobiveni su pregledom krvi, brisa ždrijela i nosa te ispljuvka i stolice.

Tablica 6.5.4.  
Obavljene  
imunizacije u  
epidemiološkoj  
ambulanti u 2017.  
godini

Vrsta cjepiva	Broj cijepljenih osoba
Cjepivo protiv trbušnog tifusa	38
Cjepivo protiv žute groznice	112
Cjepivo protiv hepatitisa B	102
Cjepivo protiv HPV	9
Cjepivo protiv bjesnoće	41
Cjepivo protiv tetanusa	83
Cjepivo protiv difterije i tetanusa	6
Cjepivo protiv ospica, zaušnjaka i rubeole	2
Cjepivo protiv hepatitisa A	14
Cjepivo protiv hepatitisa A pediatrica	-
Cjepivo protiv pneumokoknih infekcija	91
Cjepivo protiv gripe	829
Cjepivo protiv meningokoknog meningitisa	10
Cjepivo protiv krpeljnog meningoencefalitisa	10
Varilix	7
HRIG	-
HBIG	4
HTIG	11
Twinrix	4
Hiberix	7
PPD test	-
IPV	3

Izvor podataka: Služba za epidemiologiju Zavoda za javno zdravstvo Zadar

Tablica 6.5.5.  
Zdravstveno  
prosvjećivanje  
određenih kategorija  
zaposlenih osoba u  
2017. godini

	Broj
Tečajevi higijenskog minimuma	67
Polaznici tečajeva higijenskog minimuma	2 332

Izvor podataka: Služba za epidemiologiju Zavoda za javno zdravstvo Zadar

Tablica 6.5.6.  
Provođenje stručnog  
nadzora nad mjerama  
DDD -a u Zadarskoj  
županiji od 2005. do  
2017. godine

Grad / općina	Stručni nadzor nad mjerama DDD -a	Monitoring komaraca u gradu Zadru	Izrada programa mjera obvezatne preventive DDD -a
<b>Gradovi</b>			
Benkovac	26	-	12
Biograd n/M	22	-	12
Nin	26	-	12
Obrovac	24	-	12
Pag	24	-	12
Zadar	81	33	12
<b>Ukupno gradovi</b>	<b>203</b>	<b>33</b>	<b>72</b>
<b>Općine</b>			
Bibinje	26	-	12
Galovac	10	-	12
Gračac	4	-	12
Jasenice	26	-	12
Kali	18	-	12
Kolan	28	-	12
Kukljica	22	-	12
Lišane Ostrovičke	22	-	12
Novigrad	20	-	12
Pakoštane	22	-	12
Pašman	26	-	12
Polača	24	-	12
Poličnik	21	-	12
Posedarje	20	-	12
Povljana	14	-	12
Preko	26	-	12
Privlaka	8	-	12
Ražanac	22	-	12
Sali	25	-	12
Stankovci	24	-	12
Starigrad	26	-	12
Sukošan	18	-	12
Sv. Filip i Jakov	26	-	12
Škabrnje	22	-	12
Tkon	22	-	12
Vir	14	-	12
Vrsi	-	-	12
Zemunik Donji	8	-	12
<b>Ukupno općine</b>	<b>544</b>		<b>336</b>
<b>Ukupno Zadarska županija *</b>	<b>747</b>	<b>33</b>	<b>408</b>

Izvor podataka: Služba za epidemiologiju Zavoda za javno zdravstvo Zadar

Napomena: "Zbirno izvješće o utrošenim pesticidima i dezinficijensima" radi se jednom godišnje za cijelu Zadarsku županiju.



# Poglavlje VII. PREVENCIJA, IZVANBOLNIČKO LIJEČENJE OVISNOSTI I MENTALNO ZDRAVLJE

Tablica 7.1.  
Ukupan broj osoba uključenih u tretman Službe za mentalno zdravlje i prevenciju ovisnosti tijekom 2017. godine

Mjesto stanovanja	Broj osoba
Zadarska županija	962
Ostale županije	67
Stranci	15
<b>Ukupno</b>	<b>1 044</b>

Izvor podataka: Služba za mentalno zdravlje i prevenciju ovisnosti Zavoda za javno zdravstvo Zadar

Tablica 7.2.  
Broj dolazaka u Službu za mentalno zdravlje i prevenciju ovisnosti tijekom 2017. godine

Mjesto stanovanja	Mentalno zdravlje	Ovisnost	Broj dolazaka ukupno
Zadarska županija	1 831	4 278	6 109
Ostale županije	116	209	325
Stranci	1	257	258
<b>Ukupno</b>	<b>1 948</b>	<b>4 744</b>	<b>6 692</b>

Izvor podataka: Služba za mentalno zdravlje i prevenciju ovisnosti Zavoda za javno zdravstvo Zadar

Tablica 7.3.  
Broj osoba s prebivalištem u Zadarskoj županiji uključenih u tretman Službe za mentalno zdravlje i prevenciju ovisnosti po spolu i dijagnozi u 2017. godini

Šifra bolesti po MKB-10	Muškarci	Žene	Ukupno
F10	13	2	15
F11 - F19	499	86	585
F20 - F99	34	43	77
Z00 - Z99	129	149	278
Ostalo	4	3	7
<b>Ukupno</b>	<b>679</b>	<b>283</b>	<b>962</b>

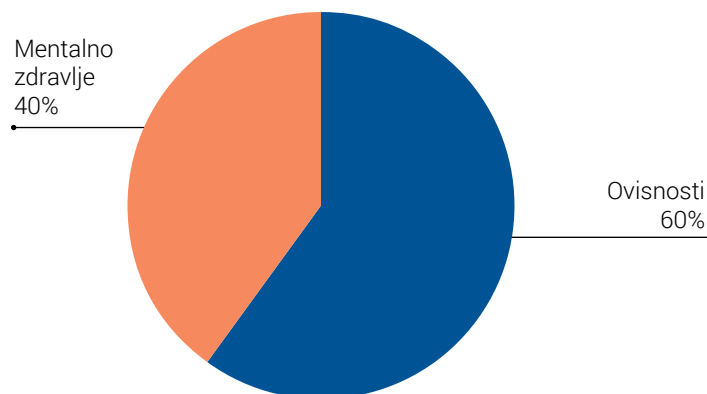
Izvor podataka: Služba za mentalno zdravlje i prevenciju ovisnosti Zavoda za javno zdravstvo Zadar

Tablica 7.4.  
Ovisnici i konzumenti s prebivalištem u Zadarskoj županiji po psihoaktivnom sredstvu u 2017. godini

Psihoaktivno sredstvo	Ukupno liječeni	Novoregistrirani		Umrli
		Broj	Udio (%)	
Opijati	535	10	1,9	8
Marihuana	13	8	62,0	1
Anksiolitici	2	-	-	1
Kokain	-	-	-	-
Psihostimulansi	-	-	-	-
Više psihoaktivnih tvari	35	3	8,8	-
<b>Ukupno</b>	<b>585</b>	<b>21</b>	<b>3,6</b>	<b>10</b>

Izvor podataka: Služba za mentalno zdravlje i prevenciju ovisnosti Zavoda za javno zdravstvo Zadar

Slika 7.1.  
Udio osoba s  
prebivalištem u  
Zadarskoj županiji  
uključenih u tretman  
Službe za mentalno  
zdravlje i prevenciju  
ovisnosti u 2017.  
godini



Tablica 7.5.  
Broj opijatskih  
ovisnika po dobi u  
Zadarskoj županiji u  
2017. godini

Dobne skupine	Opijatski ovisnici
15-19	-
20-24	8
25-29	20
30-34	67
35-39	137
40-44	167
45-49	101
50-54	45
55-59	16
60-64	5
65-69	3
<b>Ukupno u dobi 15 - 69 godine</b>	<b>569</b>

Tablica 7.6.  
Broj osoba  
u tretmanu  
savjetovališta  
mentalnog zdravlja  
po dobi u 2017.  
godini

Dobne skupine	Broj osoba/ Zadarska županija	Broj osoba/ druge županije	Ukupno
5-9	9	-	9
10-14	36	2	38
15-19	97	10	107
20-24	43	9	52
25-29	34	1	35
30-34	33	2	35
35-39	34	-	34
40-44	24	2	26
45-49	17	-	17
50-54	22	-	22
55-59	22	-	22
60-64	8	4	12
65-69	4	-	4
70-74	3	-	3
75-79	1	-	1
80-85	1	-	1
<b>Ukupno</b>	<b>388</b>	<b>30</b>	<b>418</b>

Izvor podataka: Služba za mentalno zdravlje i prevenciju ovisnosti Zavoda za javno zdravstvo Zadar

Tablica 7.7.  
Opijatski  
ovisnici  
po mjestu  
stanovanja  
u Zadarskoj  
županiji u 2017.  
godini

Grad/Općina	Broj stanovnika u dobi 15 - 64 g.	Opijatski ovisnici	Stopa na 1 000 st. u dobi 15 - 64 g.	Udio (%)
Benkovac	6 889	17	2,5	3,0
Bibinje	2 663	29	10,9	5,0
Biograd n/M	3 625	24	6,6	4,2
Galovac	814	9	11,1	1,6
Gračac	2 863	-	-	-
Jasenice	913	1	1,1	0,2
Kali	1 062	13	12,2	2,3
Kolan	521	1	1,9	0,2
Kukljica	433	4	9,2	0,7
Lišane Ostrovičke	423	1	2,4	0,2
Nin	1 811	8	4,4	1,4
Novigrad	1 478	1	0,7	0,2
Obrovac	2 757	5	1,8	0,9
Pag	2 511	8	3,2	1,4
Pakoštane	2 675	7	2,6	1,2
Pašman	1 288	3	2,3	0,5
Polača	931	-	-	-
Poličnik	2 970	4	1,3	0,7
Posedarje	2 356	11	4,7	1,9
Povljana	463	3	6,5	0,5
Preko	2 327	24	10,3	4,2
Privlaka	1 412	11	7,8	1,9
Ražanac	1 917	4	2,1	0,7
Sali	955	3	3,1	0,5
Stankovci	1 213	2	1,6	0,3
Starigrad	1 171	-	-	-
Sukošan	3 015	13	4,3	2,3
Sveti Filip i Jakov	3 137	4	1,3	0,7
Škabrnja	1 156	2	1,7	0,3
Tkon	499	1	2,0	0,2
Vir	2 021	3	1,5	0,5
Vrsi	1 331	1	0,8	0,2
Zadar	50 709	355	7,0	61,7
Zemunik Donji	1 343	3	2,2	0,5
<b>Ukupno Zadarska županija</b>	<b>111 652</b>	<b>575</b>	<b>5,1</b>	<b>100,0</b>

Izvor podataka: Služba za mentalno zdravlje i prevenciju ovisnosti Zavoda za javno zdravstvo Zadar  
Napomena: Broj stanovnika kao i stopa liječenih osoba izračunat je na temelju Popisa stanovništva iz 2011. godine

Tablica 7.8.  
Prikaz obavljenih  
usluga u Službi za  
mentalno zdravlje i  
prevenciju ovisnosti u  
2017. godini

Vrsta usluge	Broj
Individualni rad s korisnicima	8 948
Grupni rad s korisnicima	34
Rad s obitelji korisnika	752
Liječnički pregledi	4 714
Psihološka obrada	604
Ispunjavanje Pampidou upitnika	562
Pisanje izvještaja za CZSS, sudove, probacijski ured	41
Provedba javnozdravstvenih akcija	32
Izrada promotivnih materijala (brošura, letak, plakat)	24
Savjet s bolesnikom ili članom obitelji	7 228
Savjet telefonom bolesniku ili članu obitelji stručnog sadržaja	10 042
Testiranje urina na prisutnost droga i njihovih metabolita	3 579

Izvor podataka: Služba za mentalno zdravlje i prevenciju ovisnosti Zavoda za javno zdravstvo Zadar

Tablica 7.9.  
Edukativni rad Službe  
za mentalno zdravlje i  
prevenciju ovisnosti u  
2017. godini

Vrsta usluge	Broj	Broj obuhvaćenih osoba
Edukativni seminari/radionice	14	108
Predavanja	170	3 210
Tribine/okrugli stolovi	5	102
Savjetodavni i edukativni rad s djelatnicima škola za ŠPP	38	60

Izvor podataka: Služba za mentalno zdravlje i prevenciju ovisnosti Zavoda za javno zdravstvo Zadar

## Poglavlje VIII.

# ETIOLOŠKA DIJAGOSTIKA U MIKROBIOLOŠKOM LABORATORIJU

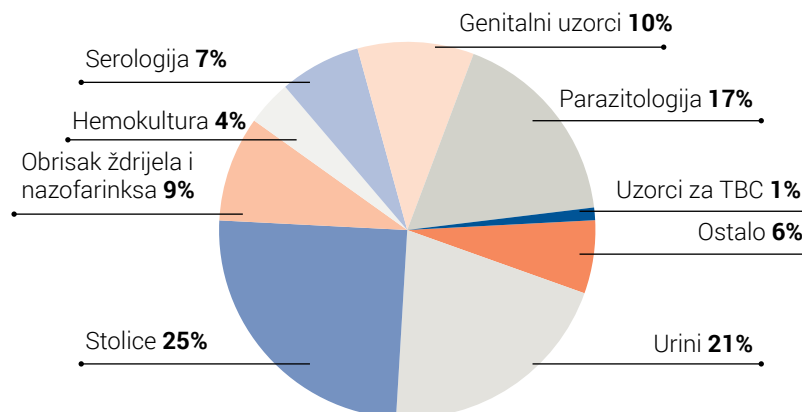
## 8.1. Mikrobiološka dijagnostika

Tablica 8.1.1.  
Mikrobiološka  
dijagnostika u 2017.  
godini

Pretrage	Broj uzoraka
Urogenitalne infekcije	32 497
Crijevne infekcije	26 531
Parazitologija	18 515
Respiratorne infekcije	14 370
Dijagnostika sepse	4 151
Virološka serologija	2 344
Molekularna dijagnostika	2 201
Enteralni virusi	1 123
Virusi hepatitisa	813
Anaerobne bakterije	777
Parazitološka serologija	565
Mikologija	443
HIV	225
Respiratorni virusi	122
Bakteriološka serologija	111
Infekcije središnjeg živčanog sustava	85
Ostalo	1 839
<b>Ukupno</b>	<b>106 712</b>

Izvor podataka: Služba za mikrobiologiju i parazitologiju Zavoda za javno zdravstvo Zadar

Slika 8.1.1.  
Udio pojedinih vrsta  
uzoraka obrađenih  
u mikrobiološkom  
laboratoriju u 2017.  
godini



N= 106 712

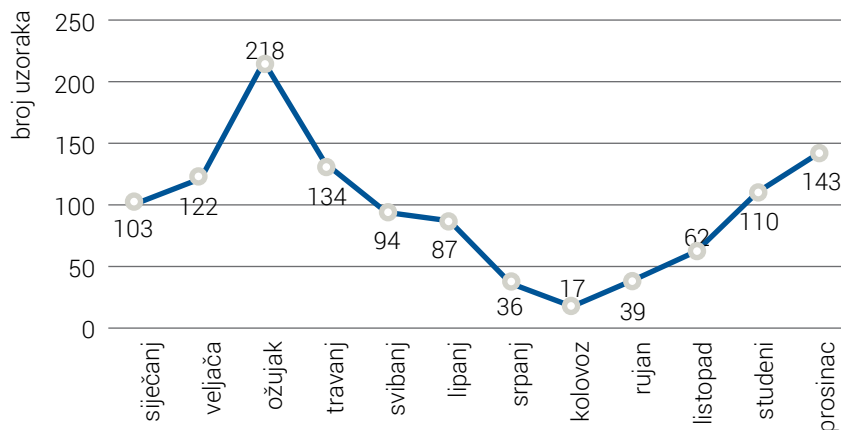
## 8.2. Infekcije respiratornog sustava

Tablica 8.2.1.  
Najčešći izolati  
u obrisku ždrijela  
i nazofarinksa u  
2017. godini

Vrsta izolata	Broj
Streptococcus pyogenes	1 135
Moraxella catarrhalis	71
Haemophilus influenzae	68
Streptococcus pneumoniae	10

Izvor podataka: Služba za mikrobiologiju i parazitologiju Zavoda za javno zdravstvo Zadar

Slika 8.2.1.  
Broj uzoraka iz kojih je izoliran *Streptococcus pyogenes* tijekom 2017. godine



N= 933

Od ukupnog broja izoliranih piogenih streptokoka, bilo je 7% izolata rezistentnih na makrolide (eritromicin) i 7% izolata rezistentnih na klindamicin. Rezistencija na penicilin u piogenih streptokoka još nije zabilježena.

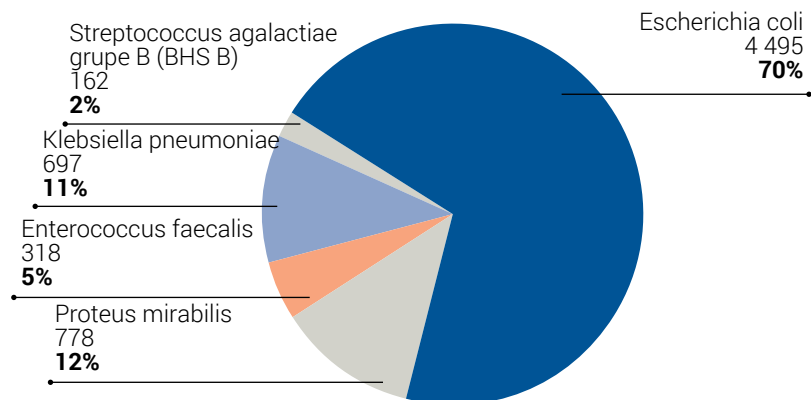
### 8.3. Infekcije mokraćnog i spolnog sustava

Tablica 8.3.1.  
Najčešći izolati u urinu u 2017. godini

Vrsta izolata	Broj
<i>Escherichia coli</i>	4 495
<i>Proteus mirabilis</i>	778
<i>Klebsiella pneumoniae</i>	697
<i>Enterococcus faecalis</i>	318
<i>Streptococcus agalactiae</i> grupe B (BHS B)	162

Izvor podataka: Služba za mikrobiologiju i parazitologiju Zavoda za javno zdravstvo Zadar

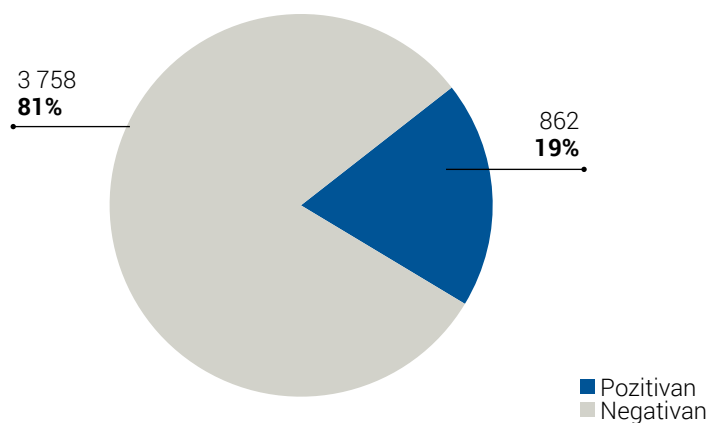
Slika 8.3.1.  
Najčešći izolati u urinu u 2017. godini



N= 6 450

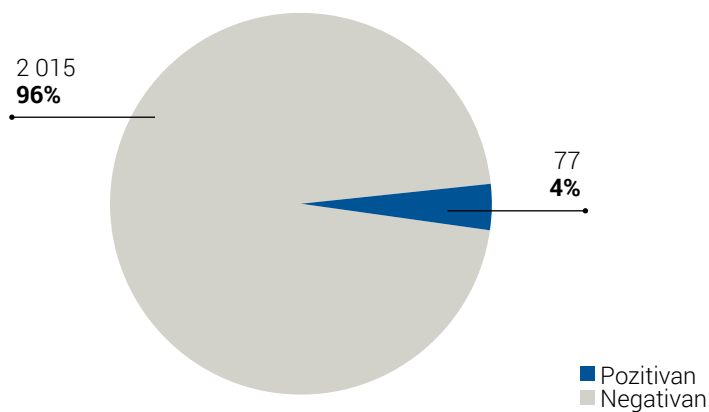
Slika 8.3.2.  
Udio pozitivnih  
*Mycoplasma*  
*hominis* i  
*Ureaplasma*  
*urealyticum* u  
2017. godini

N= 4 620



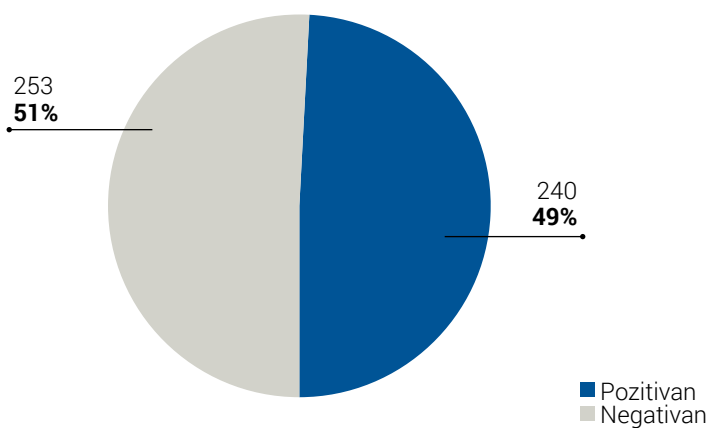
Slika 8.3.3.  
Udio pozitivnih  
*Chlamydia*  
*trachomatis* u  
2017. godini

N= 2 092



Slika 8.3.4.  
Udio pozitivnih  
HPV visokog  
rizika u 2017.  
godini

N= 493



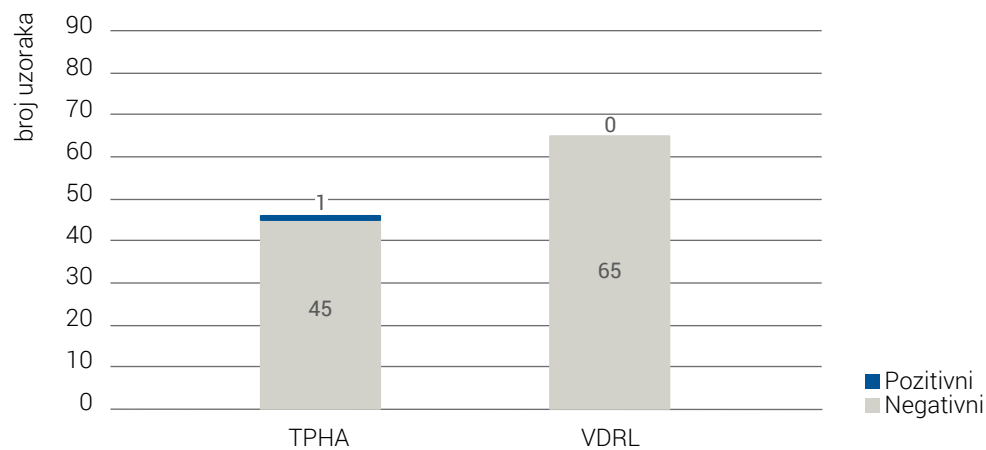
## 8.4. Serološke pretrage

Tablica 8.4.1.  
Serološke pretrage  
u 2017. godini

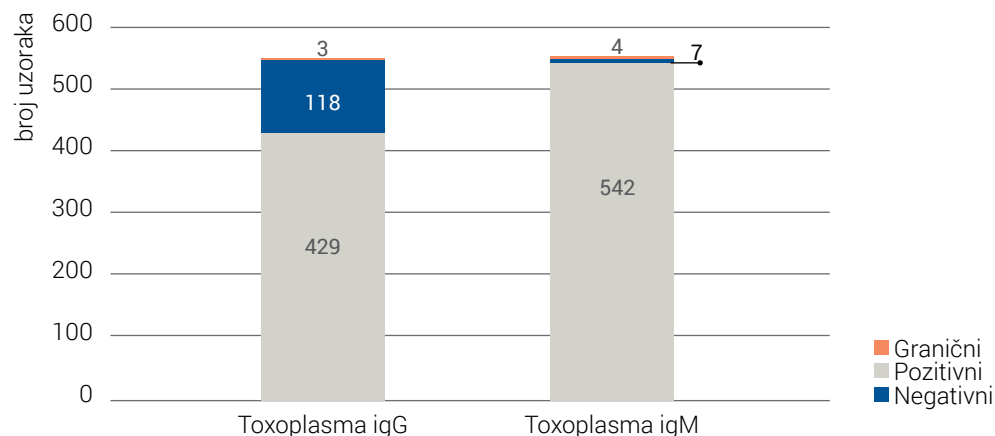
Serološke pretrage	Broj
Bakteriološka serologija	111
Parazitološka serologija	1 122
Virološka serologija	6 208
<b>Ukupno</b>	<b>7 441</b>

Izvor podataka: Služba za mikrobiologiju i parazitologiju Zavoda za javno zdravstvo Zadar

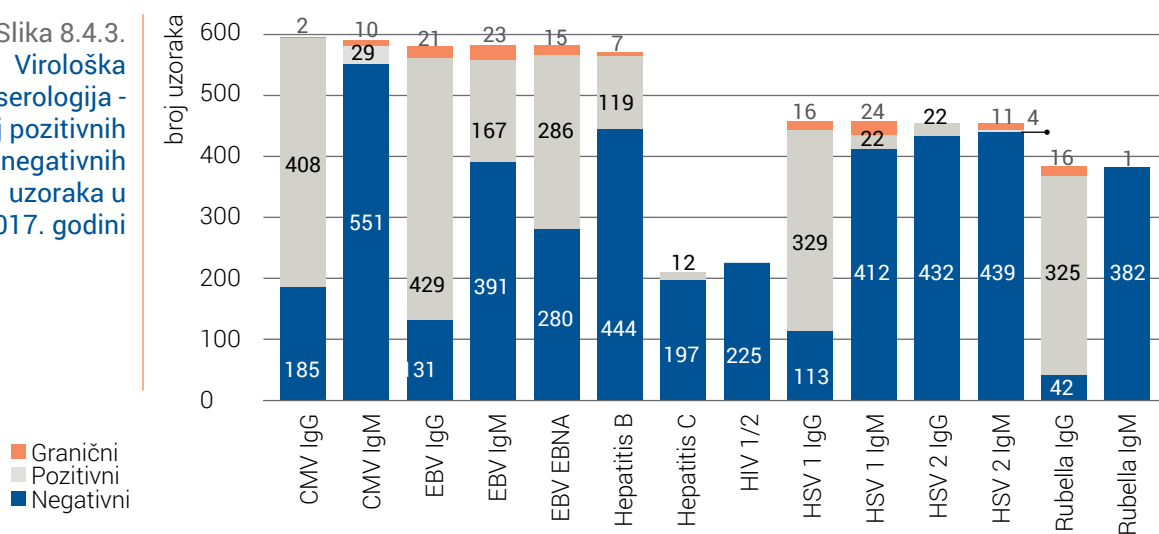
Slika 8.4.1.  
Bakteriološka  
serologija -  
broj pozitivnih  
i negativnih  
uzoraka u 2017.  
godini



Slika 8.4.2.  
Parazitološka  
serologija -  
broj pozitivnih  
i negativnih  
uzoraka u 2017.  
godini

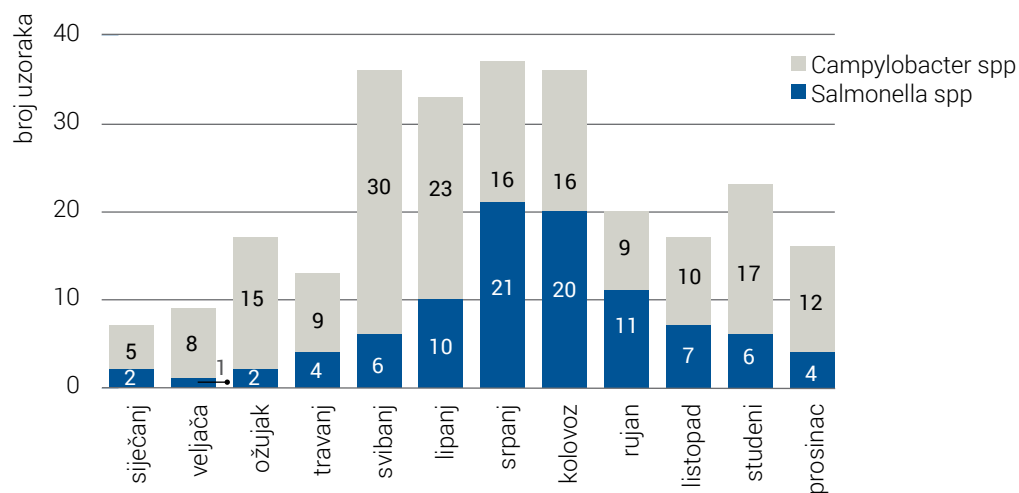


Slika 8.4.3.  
Virološka  
serologija -  
broj pozitivnih  
i negativnih  
uzoraka u  
2017. godini



## 8.5. Bolesti probavnog sustava

Slika 8.5.1.  
Broj izoliranih  
crijevnih  
patogena u  
2017. godini



Tablica 8.5.1.  
Dokaz antigena  
Adeno, Rota i Noro  
virusa u 2017.  
godini

	Broj uzoraka	Pozitivni
Adenovirus	1117	21
Rota virus	1031	89
Noro virus	234	22

Izvor podataka: Služba za mikrobiologiju i parazitologiju Zavoda za javno zdravstvo Zadar



# Poglavlje IX.

## ZDRAVSTVENA EKOLOGIJA

### 9.1. Ispitivanje namirnica, predmeta opće uporabe i voda

Tablica 9.1.1.  
Zdravstvena ispravnost namirnica i predmeta opće uporabe u Zadarskoj županiji u 2017. godini

	Domaća proizvodnja				Uvoz Ukupno	Sveukupno	
	Industrijska proizvodnja	Promet	Obrtnička proizvodnja	Ukupno			
Namirnica	<b>Mikrobiološki pregledano</b>	402	1 793	392	2 587	-	2 587
	Odgovara	356	1 690	378	2 424	-	2 424
	Ne odgovara	46	103	14	163	-	163
	<b>Kemijski pregledano</b>	82	424	123	629	-	629
	Odgovara	81	424	122	627	-	627
Ne odgovara	1	-	1	2	-	2	
Predmeti opće uporabe	<b>Mikrobiološki pregledano</b>	31	-	2	33	-	33
	Odgovara	31	-	2	33	-	33
	Ne odgovara	-	-	-	-	-	-
	<b>Kemijski pregledano</b>	-	17	1	18	-	-
	Odgovara	-	17	1	18	-	18
Ne odgovara	-	-	-	-	-	-	
Brisevi, otisci	<b>Ukupno</b>	<b>619</b>	<b>18 168</b>	<b>1 297</b>	<b>20 084</b>	-	<b>20 084</b>
	Odgovara	595	17 584	1 271	19 450	-	19 450
	Ne odgovara	24	584	26	634	-	634

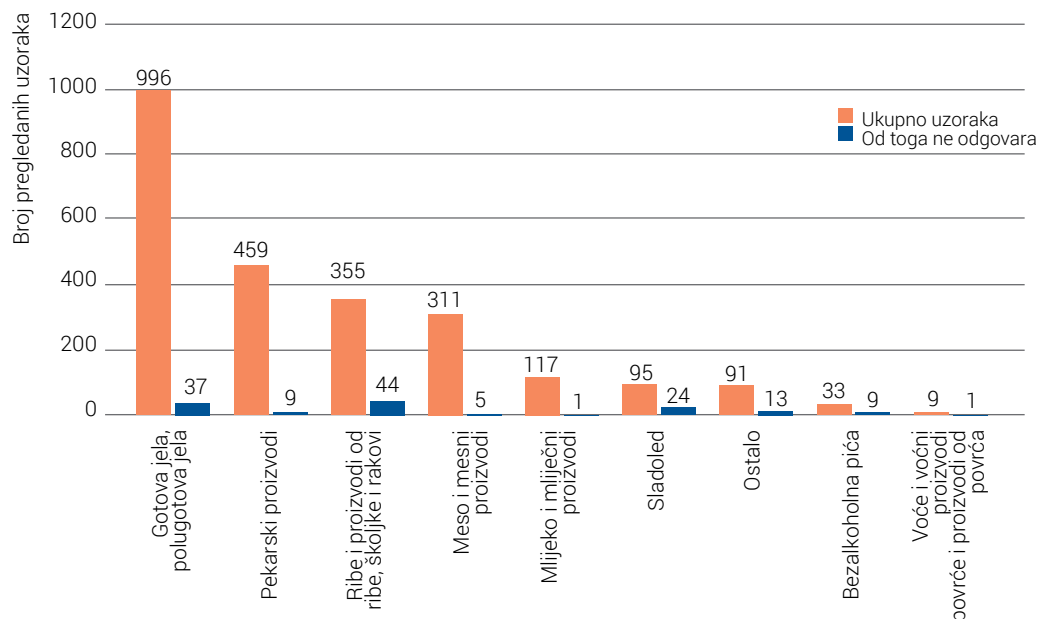
Izvor podataka: Služba za zdravstvenu ekologiju Zavoda za javno zdravstvo Zadar

Tablica 9.1.2.  
Mikrobiološka ispravnost namirnica domaće proizvodnje i iz uvoza u Zadarskoj županiji u 2017. godini

Vrsta namirnica	Domaća proizvodnja		Uvoz		Sveukupno	
	Broj pregledanih uzoraka		Broj pregledanih uzoraka		Ukupno	Od toga ne odgovara
	Ukupno	Od toga ne odgovara	Ukupno	Od toga ne odgovara		
Mlijeko i mliječni proizvodi	117	1	-	-	117	1
Meso i mesni proizvodi	311	5	-	-	311	5
Ribe i proizvodi od ribe, školjke i rakovi	355	44	-	-	355	44
Jaja i proizvodi od jaja	2	-	-	-	2	-
Pekarski proizvodi	459	9	-	-	459	9
Voće i voćni proizvodi, povrće i proizvodi od povrća	9	1	-	-	9	1
Masti i ulja	8	-	-	-	8	-
Bezalkoholna pića	33	9	-	-	33	9
Kava	3	-	-	-	3	-
Sladoled	95	24	-	-	95	24
Med	2	1	-	-	2	1
Led	76	12	-	-	76	12
Gotova jela, polugotova jela	996	37	-	-	996	37
<b>Ukupno</b>	<b>2 466</b>	<b>143</b>	<b>-</b>	<b>-</b>	<b>2 466</b>	<b>143</b>

Izvor podataka: Služba za zdravstvenu ekologiju Zavoda za javno zdravstvo Zadar

Slika 9.1.1. Mikrobiološka ispravnost namirnica domaće proizvodnje i iz uvoza u Zadarskoj županiji u 2017. godini

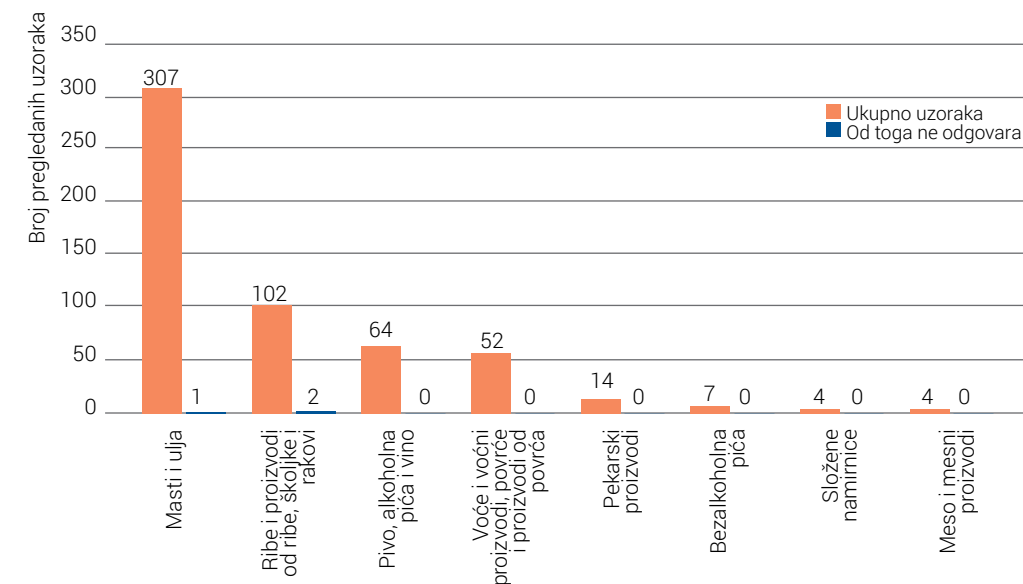


Tablica 9.1.3. Kemijska ispravnost namirnica domaće proizvodnje i iz uvoza u Zadarskoj županiji u 2017. godini

Vrsta namirnica	Domaća proizvodnja		Uvoz		Sveukupno	
	Broj pregledanih uzoraka	Od toga ne odgovara	Broj pregledanih uzoraka	Od toga ne odgovara	Ukupno	Od toga ne odgovara
Meso i mesni proizvodi	4	-	-	-	4	-
Ribe i proizvodi od ribe, školjke i rakovi	102	2	-	-	102	2
Pekarski proizvodi	14	-	-	-	14	-
Voće i voćni proizvodi, povrće i proizvodi od povrća	57	-	-	-	57	-
Masti i ulja	307	1	-	-	307	1
Bezalkoholna pića	7	-	-	-	7	-
Pivo, alkoholna pića i vino	64	-	-	-	64	-
Složene namirnice	4	-	-	-	4	-
<b>Ukupno</b>	<b>559</b>	<b>3</b>	<b>-</b>	<b>-</b>	<b>559</b>	<b>3</b>

Izvor podataka: Služba za zdravstvenu ekologiju Zavoda za javno zdravstvo Zadar

Slika 9.1.2. Kemijska ispravnost namirnica domaće proizvodnje i iz uvoza u Zadarskoj županiji u 2017. godini



Tablica 9.1.4.  
Mikrobiološka  
ispravnost  
predmeta opće  
uporabe domaće  
proizvodnje i iz  
uvoza u Zadarskoj  
županiji u 2017.  
godini

Vrsta namirnica	Domaća proizvodnja		Uvoz		Sveukupno	
	Broj pregledanih uzoraka		Broj pregledanih uzoraka			
	Ukupno	Od toga ne odgovara	Ukupno	Od toga ne odgovara	Ukupno	Od toga ne odgovara
Ambalaža za namirnice i predmete opće uporabe	31	-	-	-	31	-
Kozmetički proizvodi	-	-	-	-	-	-
<b>Ukupno</b>	<b>31</b>	<b>-</b>	<b>-</b>	<b>-</b>	<b>31</b>	<b>-</b>

Izvor podataka: Služba za zdravstvenu ekologiju Zavoda za javno zdravstvo Zadar

Tablica 9.1.5.  
Kemijska ispravnost  
predmeta opće  
uporabe domaće  
proizvodnje i iz uvoza  
u Zadarskoj županiji u  
2017. godini

Vrsta namirnica	Domaća proizvodnja		Uvoz		Sveukupno	
	Broj pregledanih uzoraka		Broj pregledanih uzoraka			
	Ukupno	Od toga ne odgovara	Ukupno	Od toga ne odgovara	Ukupno	Od toga ne odgovara
Posuđe, pribor, oprema i uređaji za proizvodnju namirnica i predmeta opće uporabe	-	-	-	-	-	-
Ambalaža za namirnice i predmete opće uporabe	1	-	-	-	1	-
Kozmetički proizvodi	17	-	-	-	17	-
<b>Ukupno</b>	<b>18</b>	<b>-</b>	<b>-</b>	<b>-</b>	<b>18</b>	<b>-</b>

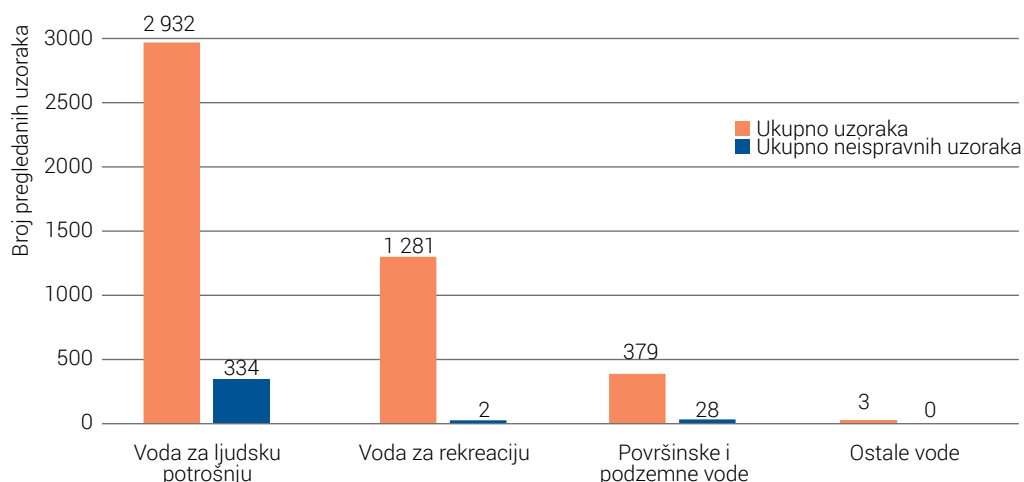
Izvor podataka: Služba za zdravstvenu ekologiju Zavoda za javno zdravstvo Zadar

Tablica 9.1.6.  
Rezultati kontrole  
vode u Zadarskoj  
županiji u 2017.  
godini

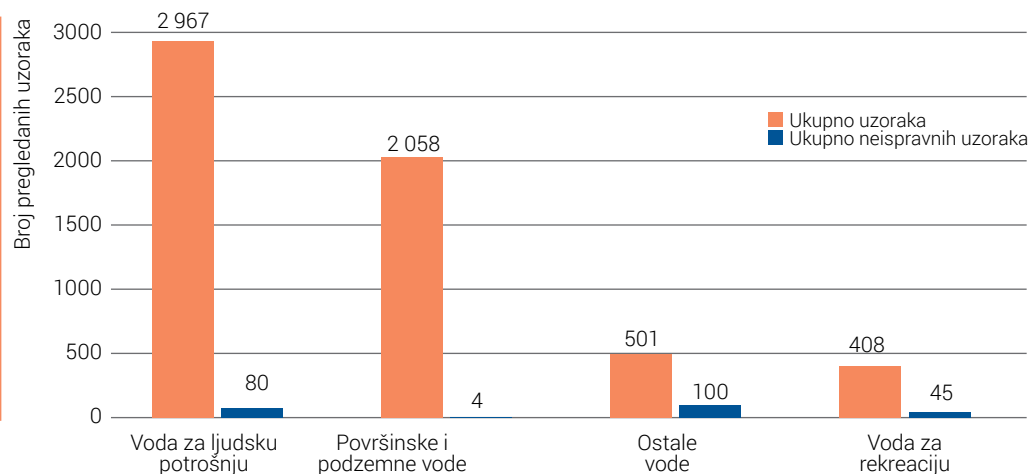
	Mikrobiološki pregledano		Kemijski pregledano	
	Broj uzoraka	Od toga ne odgovara	Broj uzoraka	Od toga ne odgovara
Voda za ljudsku potrošnju	2 932	334	2 967	80
Površinske i podzemne vode	1 281	2	2 058	4
Voda za rekreaciju	379	28	408	45
Ostale vode	3	-	501	100

Izvor podataka: Služba za zdravstvenu ekologiju Zavoda za javno zdravstvo Zadar

Slika 9.1.3.  
Rezultati  
kontrole vode  
u Zadarskoj  
županiji u  
2017. godini -  
mikrobiološki



Slika 9.1.4.  
Rezultati  
kontrolne vode  
u Zadarskoj  
županiji u  
2017. godini -  
kemijski

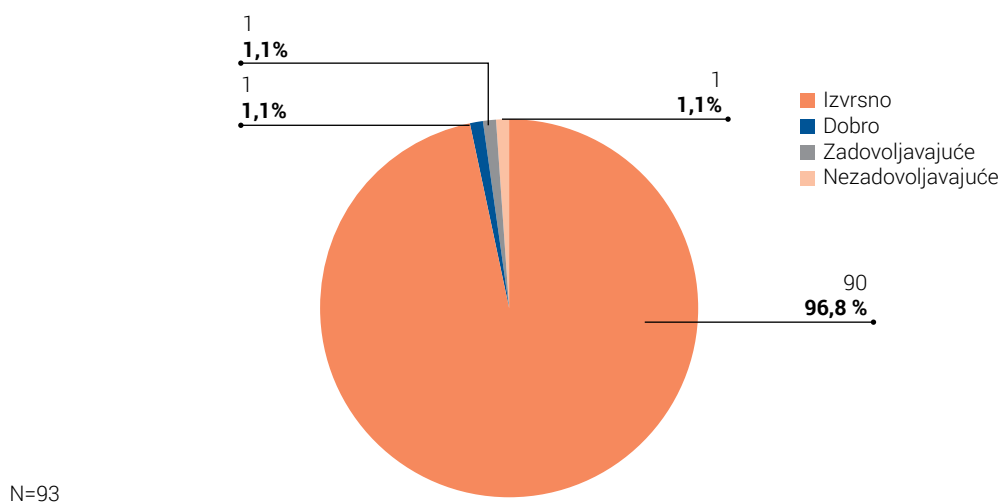


## 9.2. Kontrola kakvoće mora na morskim plažama u Zadarskoj Županiji u 2017. godini

Tijekom 2017. godine, ispitivanje kakvoće mora u Zadarskoj županiji provodilo se u razdoblju od 23. 05. 2017. do 03. 10. 2017. godine. Kakvoća mora pratila se na ukupno 93 točke, a uzorkovano je 944 uzorka. Pojedinačno uzorkovanje se provodilo 10 puta tijekom sezone kupanja na svim točkama ispitivanja.

Prema godišnjoj ocjeni za 2017. godinu na području Zadarske županije, 90 plaža (96,8%) spada u kategoriju izvrsne kakvoće mora, 1 plaža spada u kategoriju dobre kakvoće (1,1%), 1 plaža u kategoriju zadovoljavajuće kakvoće (1,1%) a 1 plaža u kategoriju nezadovoljavajuće kakvoće (1,1%). (Slika 9.2.1.).

Slika 9.2.1.  
Godišnja  
ocjena  
kakvoće mora  
na morskim  
plažama u  
Zadarskoj  
županiji u 2017.  
godini



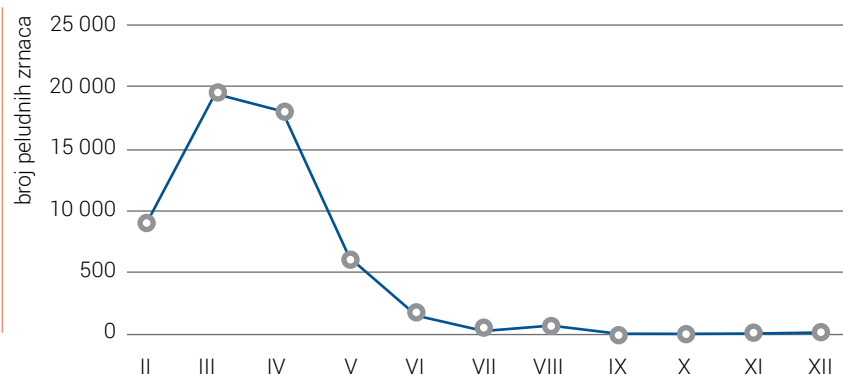
### 9.3. Praćenje vrsta i koncentracija peludnih zrnaca u zraku

Tablica 9.3.1.  
Udio peludnih zrnaca unutar glavnih kategorija zabilježenih na mjernoj postaji Zadar u 2017. godini

Kategorija	Postotni udio peludnih zrnaca (%)
Drveće	81,4
Trave	1,5
Korovi	17,1

Izvor podataka: Služba za zdravstvenu ekologiju Zavoda za javno zdravstvo Zadar

Slika 9.3.1.  
Prikaz kretanja ukupnog broja peludnih zrnaca različitih biljnih svojti u 2017. godini po mjesecima





# Poglavlje X. SPECIJALISTIČKO - KONZILIJARNA ZAŠTITA

## 10.1. Pokazatelji rada u specijalističko-konzilijarnoj zaštiti

Tablica 10.1.1.  
Broj pregleda i usluga u specijalističko-konzilijarnoj djelatnosti Opće bolnice Zadar u 2017. godini

Organizacijska jedinica	Pregledi	Usluge
<b>Odjel za transfuziologiju</b>		
Odjel za transfuziologiju	-	6 386
Ambulanta za transfuziologiju	7 296	351
DJ serologija	-	14 224
DJ imuno-hematologija	-	23 301
Ukupno	7 296	44 262
<b>Odjel za interne bolesti</b>		
Ambulanta za sistematske preglede branitelja	1 381	620
Opća internistička ambulanta	558	456
Ambulanta za kliničku farmakologiju	1 114	1 152
Dnevna bolnica gastroenterologije	1 254	3 128
Gastroenterološka ambulanta	5 168	176
Ambulanta za gastroskopiju	14	4 936
Ambulanta za kolonoskopiju	5	3 333
Ambulanta za endoskopski UZV (EUS)	1	602
Ambulanta za internistički UZV	62	9 395
Ambulanta za ERCP	-	564
Nefrološka ambulanta za UZV	160	1 882
Ambulanta za BD-enteroskopiju	-	3
Endokrinološka ambulanta za UZV	61	263
Nefrološka ambulanta	2 911	928
Centar za hemodijalizu	339	30 232
Ambulanta za peritonejsku dijalizu	174	762
Dnevna bolnica nefrologije	969	1 313
Ordinacija za invazivnu kardiologiju	-	976
Ordinacija za elektrofiziologiju	1	1 036
Dnevna bolnica kardiologije	194	754
Kardiološka ambulanta	9 206	10 015
Kardiološki laboratorij	1 424	7 793
Hematološka ambulanta	1 762	-
Hematološka ambulanta - dnevna bolnica	4 556	17 574
Endokrinološko-dijabetička ambulanta	2 355	609
Pulmološka ambulanta	3 378	2 808
Ambulanta za opstruktivne bolesti pluća	1 347	1 265
Laboratorij za funkcionalno ispitivanje pluća	419	8 711
Ambulanta za bronhoskopiju	16	697
Odjelna pulmološka ambulanta	1 038	406
Dnevna bolnica pulmologije	1 491	3 008
Opća dermatološka ambulanta	6 350	1 725
Ambulanta za estetsku dermatologiju	229	1

Tablica 10.1.1.  
Broj pregleda  
i usluga u  
specijalističko-  
konzilijarnoj  
djelatnosti Opće  
bolnice Zadar u  
2017.godini

Organizacijska jedinica	Pregledi	Usluge
Odjelna dermatološka ambulanta	246	9
Opća dermatološka ambulanta II	545	3 011
Ambulanta za fototerapiju	16	1 228
Ukupno	48 744	121 371
<b>Odjel za infektologiju</b>		
Ambulanta za infekcijske bolesti i febrilna stanja	5 799	79
Infektologija-dnevna bolnica	1 091	1 016
Ambulanta za postekspozicijsku profilaksu (PEP)	57	-
Ukupno	6 947	1 095
<b>Odjel za pedijatriju</b>		
Dječja hemato-onkološka ambulanta	20	37
Hitni pedijatrijski prijem	10877	14479
Dnevna bolnica pedijatrije	6257	12849
Dječja nefrološka ambulanta	921	981
Dječja neurološka ambulanta	2074	4002
Dječja gastroenterološka ambulanta	532	330
Dječja kardiološka ambulanta	893	2130
Dječja pulmološko-alergološka ambulanta	1475	1900
Dječja endokrinološka ambulanta	240	135
Ambulanta za dječju psihologiju	-	1140
Logopedaska ambulanta	-	4243
Ukupno	23 289	42 226
<b>Odjel za psihijatriju</b>		
Psihijatrijska ambulanta	7 824	7 717
Ambulanta za dječju i adolescentnu psihijatriju	2	548
Ambulanta za alkoholizam i druge ovisnosti	310	300
Ambulanta za psihoterapiju	12	862
Ambulanta za psihoterapiju (long-term)	-	240
Odjelna psihijatrijska ambulanta	3 529	470
Ambulanta za psihologiju odraslih	2	314
Dnevna bolnica psihijatrije I	1 945	6 164
Dnevna bolnica psihijatrije odjelna II	366	485
Ukupno	13 990	17 100
<b>Odjel za fizikalnu medicinu i rehabilitaciju</b>		
Fizijatrijska ambulanta	13 455	871
Reumatološka ambulanta	2 131	219
Specijalna kineziterapija	-	8 005
Ambulanta za dječju fizijatriju	1 345	1 095
Fizikalna terapija	7 784	95 756
Peloidna terapija	259	11 467
Ukupno	24 974	117 413
<b>Odjel za radiologiju</b>		
DJ za snimanje kostiju	-	35 218
DJ CT	-	20 686
DJ Angiografija	-	31
DJ Ultrazvuk - opći	-	5 819
DJ Ultrazvuk - dojki	-	6 362
DJ za snimanje pluća i abdomena-ležeći	-	9 788
DJ za snimanje pluća i abdomena-stojeći	-	34 903
DJ za dijaskopiju II	-	734

Tablica 10.1.1.  
Broj pregleda  
i usluga u  
specijalističko-  
konzilijarnoj  
djelatnosti Opće  
bolnice Zadar u  
2017. godini

Organizacijska jedinica	Pregledi	Usluge
DJ za mamografiju	-	7 815
DJ za denzitometriju	-	2 910
DJ za magnetsku rezonancu	-	3 054
Ukupno	-	127 320
<b>Odjel za radioterapiju, onkologiju i nuklearnu medicinu</b>		
Onkologija-kemoterapijska ambulanta	3 692	6 757
Onkološka ambulanta	3 948	13
Ambulanta za dijagnostiku bolesti štitnjače	7 424	4 444
Ambulanta za izotopnu dijagnostiku	3	737
Ukupno	15 067	11 951
<b>Odjel za anesteziologiju, reanimatologiju i intenzivno liječenje</b>		
Specijalistička anesteziološka ambulanta	7 161	3 301
Ambulanta za BOL	212	-
Anestezija - dnevna bolnica	13	3 002
Ukupno	7 386	6 303
<b>Odjel za kirurgiju</b>		
Opća kirurška ambulanta	11 457	4 327
Dnevna bolnica kirurgije	1 784	6 652
Traumatološka ambulanta	7 781	3 626
Abdominalna ambulanta	5 186	656
Vaskularna ambulanta	2 469	154
Torakalna ambulanta	2 444	179
Ambulanta za dječju kirurgiju	3 459	1 867
Neurokirurška ambulanta	2 736	25
Ukupno	37 316	17 486
<b>Odjel za neurologiju</b>		
Ambulanta za cerebrovaskularne bolesti	258	-
Odjelna neurološka ambulanta	5 455	8 885
Dnevna bolnica neurologije	2 043	4 108
Opća neurološka ambulanta	6 578	-
Ambulanta za epilepsiju	531	-
Ambulanta za demijelinizirajuće bolesti	82	-
Laboratorij za kliničku neurofiziologiju	1	7 885
Ambulanta za neuroimunologiju i neuroonkologiju	49	177
Ukupno	14 997	21 055
<b>Odjel za urologiju</b>		
Urološka ambulanta s endoskopijom	12 375	15 237
Dnevna bolnica urologije	844	1 009
Odjelna urološka ambulanta	1 362	2 412
Ukupno	14 581	18 658
<b>Odjel za ginekologiju i opstetriciju</b>		
Opća ginekološka ambulanta	531	474
Ambulanta za fertilitet i humanu reprodukciju	441	480
Ambulanta za ginekološko-ultrazvučnu dijagnostiku	1 275	1 296
Ginekološka ambulanta za djecu i adolescente	43	30
Hitna ginekološka ambulanta	5 511	8 862
Ambulanta za asistiranu reprodukciju (M A R)	399	445
Dnevna bolnica ginekologije	369	1 291
Ambulanta za fetalnu medicinu i opstetriciju	1 934	3 285

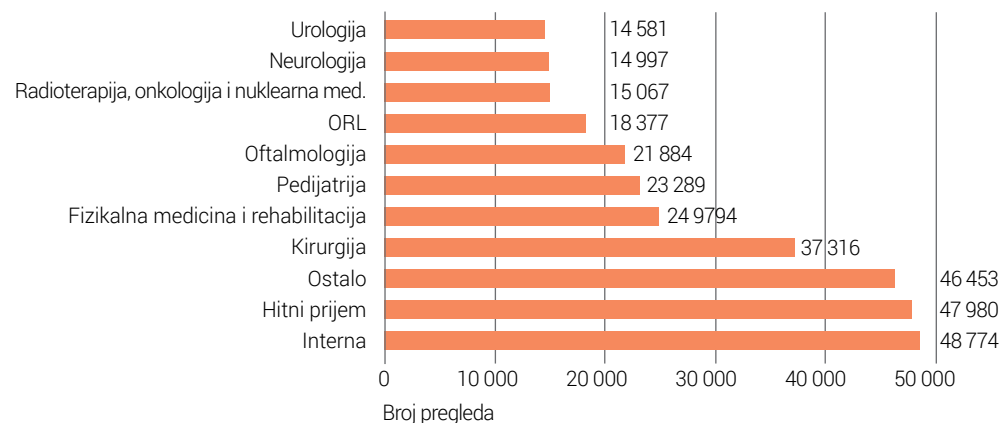
Tablica 10.1.1.  
Broj pregleda  
i usluga u  
specijalističko-  
konzilijarnoj  
djelatnosti Opće  
bolnice Zadar u  
2017. godini

Organizacijska jedinica	Pregledi	Usluge
Ambulanta za ginekološku onkologiju	198	191
Ambulanta za uroginekologiju	132	123
Neonatološka ambulanta	1	2
<b>Ukupno</b>	<b>10 834</b>	<b>16 479</b>
<b>Odjel za otorinolaringologiju</b>		
Ambulanta za maksilofacijalnu kirurgiju	290	65
Ambulanta za plastičnu i rekonstruktivnu kirurgiju-ORL	263	73
Odjelna ambulanta - otorinolaringologija	5 603	2 761
Dnevna bolnica otorinolaringologije	832	1 526
Opća ambulanta-otorinolaringologija	8 839	2 847
Ambulanta za audiologiju i vestibulologiju	2 550	11 172
<b>Ukupno</b>	<b>18 377</b>	<b>18 444</b>
<b>Odjel za oftalmologiju</b>		
Oftalmološka specijalistička ambulanta	12 439	1 941
Oftalmološka specijalistička ambulanta II	2 263	95
Ambulanta za glaukom	366	1
Ortoptičko-pleoptička ambulanta	4 699	808
Ambulanta za kontaktne leće	227	42
Oftalmološka odjelna ambulanta	1 010	178
Ambulanta za stražnji segment oka	478	74
Kabinet za perimetriju	17	438
Dnevna bolnica oftalmologije	385	1 398
<b>Ukupno</b>	<b>21 884</b>	<b>4 975</b>
<b>Odjel za patologiju, citologiju i sudsku medicinu</b>		
Laboratorij za patologiju	-	10 753
Ambulanta za kliničku citologiju	-	35 253
<b>Ukupno</b>	<b>-</b>	<b>46 006</b>
<b>Odjel za laboratorijsku dijagnostiku</b>		
Odjel za laboratorijsku dijagnostiku	-	2 053 036
<b>Ukupno</b>	<b>-</b>	<b>2 053 036</b>
<b>Centar za hitni prijem</b>		
Centar za hitni prijem(OHBP)	47 980	114 844
<b>Ukupno</b>	<b>47 980</b>	<b>114 844</b>
<b>Sveukupno</b>	<b>313 662</b>	<b>2 800 024</b>

Napomena: U 2017. godini promijenjen je način fakturiranja usluga, stoga se podaci iz 2017. godine ne mogu uspoređivati s predhodnim godinama.

Izvor podataka: Opća bolnica Zadar

Slika 10.1.1.  
Broj pregleda u 10  
najfrekventnijih  
specijalističkih  
ordinacija u Općoj  
bolnici Zadar u  
2017.  
godini



Tablica 10.1.2.  
Broj pregleda u  
specijalističko-  
konzilijarnoj  
djelatnosti  
u privatnim  
specijalističkim  
ordinacijama u  
Zadarskoj županiji  
u 2017. godini bez  
ugovora s HZZO -om

Specijalnost	Broj pregleda po dobnim skupinama				
	≤6	7-19	20-64	≥65	Ukupno
Dermatovenerologija	322	1 651	4 684	1 337	7 994
Fizikalna medicina i rehabilitacija*	-	17	527	165	709
Oftalmologija	633	1 906	4 659	3 325	10 523
Otorinolaringologija	22	40	348	146	556
Psihijatrija	-	161	731	171	1 063
Neuropsihijatrija	13	21	101	22	157
Interna	3	90	2 880	2 050	5 023
Ortopedija	82	15	235	182	514
Neurologija	-	7	438	273	718
Kirurgija	-	1	22	1	24
Urologija	-	12	415	221	648
Radiologija	-	21	2 947	550	3 518
Ginekologija	-	64	6 120	1 126	7 310
Kardiologija	-	36	1 867	718	2 621
<b>Ukupno</b>	<b>1 075</b>	<b>4 042</b>	<b>25 974</b>	<b>10 287</b>	<b>41 378</b>

Izvor podataka: Godišnja izvješća specijalističkih ordinacija

\*Pod specijalnost fizikalna medicina i rehabilitacija prikazana je i reumatologija.

Napomena: Poliklinika Mešter nije dostavila svoje izvješće za 2017. godinu zbog tehničkih problema.

Tablica 10.1.3.  
Broj prikupljenih  
doza krvi na Odjelu  
za transfuzijsku  
medicinu Opće  
bolnice Zadar u  
2016. i 2017. godini

		Na terenu	U ustanovi	Ukupno
Broj prikupljenih doza krvi i krvnih pripravaka	2016.	2 562	2 973	5 535
	2017.	2 841	2 821	5 662
Broj pripremljenih doza krvi i krvnih pripravaka	2016.	-	13 425	13 425
	2017.	-	14 227	14 227
Broj neutrošenih doza krvi i krvnih pripravaka	2016.	-	666	666
	2017.	-	1 176	1 176
Autologne doze krvi	2016.	-	1	1
	2017.	-	-	-

Izvor podataka: Opća bolnica Zadar

Tablica 10.1.4.  
Zastupljenost biljega  
zaraznih bolesti  
kod dobrovoljnih  
darivatelja krvi u  
2016. i 2017. godini  
za Zadarsku županiju

Vrsta biljega	Godina	
	2016.	2017.
HBs Ag	0,00%	0,01%
Anti HCV	0,01%	0,03%
Anti HIV	0,00%	0,00%
TPHA EIA SIFILIS	0,00%	0,01%
NAT	0,00%	0,01%

Izvor podataka: Opća bolnica Zadar

Napomena: Testiranje se od 2013. godine radi u Hrvatskom zavodu za transfuzijsku medicinu.

Tablica 10.1.5.  
Dobrovoljni darivatelji  
krvi u 2017. godini u  
Zadarskoj županiji

		2017.	
		Broj	Udio (%)
Dobrovoljni darivatelji krvi - muškarci	Stari darivatelji	2 045	58,92
	Novi darivatelji	496	14,29
Dobrovoljni darivatelji krvi - žene	Stari darivatelji	693	19,96
	Novi darivatelji	237	6,83
Ukupno		3 471	100,0

Izvor podataka: Opća bolnica Zadar



# Poglavlje XI. STACIONARNA ZDRAVSTVENA ZAŠTITA

Tablica 11.1.1.  
Krevetni kapaciteti, broj doktora medicine i kretanje bolesnika u Općoj bolnici Zadar u 2017. godini

Naziv	Broj kreveta	Broj doktora medicine	Broj kreveta po doktoru	Broj ispisanih bolesnika	Broj dana bolničkog liječenja	Godišnja zauzetost kreveta	% iskorištenosti kreveta	Prosječna dužina liječenja	Broj umrlih bolesnika	Udio (%) umrlih bolesnika
Stacionarna djelatnost	489	184	2,7	20 440	112 579	230	63,1	5,5	959	4,7
Dnevna bolnica i hemodijaliza	102	19	5,4	30 345	33 094	324	88,9	1,1	-	-

Izvor podataka: Godišnje izvješće o radu bolnice za 2017. godinu

Tablica 11.1.2.  
Krevetni kapaciteti, broj doktora medicine i kretanje bolesnika u Specijalnoj bolnici za ortopediju Biograd n/M u 2017. godini

Naziv	Broj kreveta	Broj doktora medicine	Broj kreveta po doktoru	Broj ispisanih bolesnika	Broj dana bolničkog liječenja	Godišnja zauzetost kreveta	% iskorištenosti kreveta	Prosječna dužina liječenja	Broj umrlih bolesnika	Udio (%) umrlih bolesnika
Stacionarna djelatnost	150	30	5,0	2 733	39 230	262	71,7	14,4	13	0,5
Dnevna bolnica	3	1	3,0	748	748	249	68,3	1,0	-	-

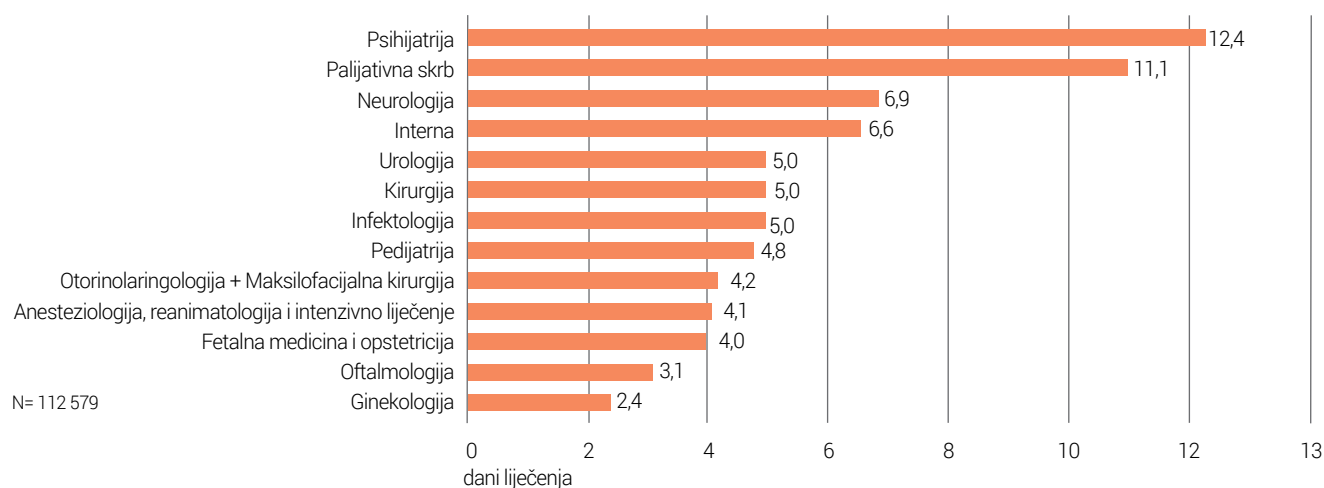
Godišnje izvješće o radu bolnice za 2017. godinu

Tablica 11.1.3.  
Krevetni kapaciteti, broj doktora medicine i kretanje bolesnika u Psihijatrijskoj bolnici Ugljan u 2017. godini

Naziv	Broj kreveta	Broj doktora medicine	Broj kreveta po doktoru	Broj ispisanih bolesnika	Broj dana bolničkog liječenja	Godišnja zauzetost kreveta	% iskorištenosti kreveta	Prosječna dužina liječenja	Broj umrlih bolesnika	Udio (%) umrlih bolesnika
Stacionarna djelatnost	410	17	24,1	1 188	129 878	317	86,8	109,3	70	5,9
Dnevna bolnica	30	3	10,0	186	7 301	243	66,7	39,3	-	-

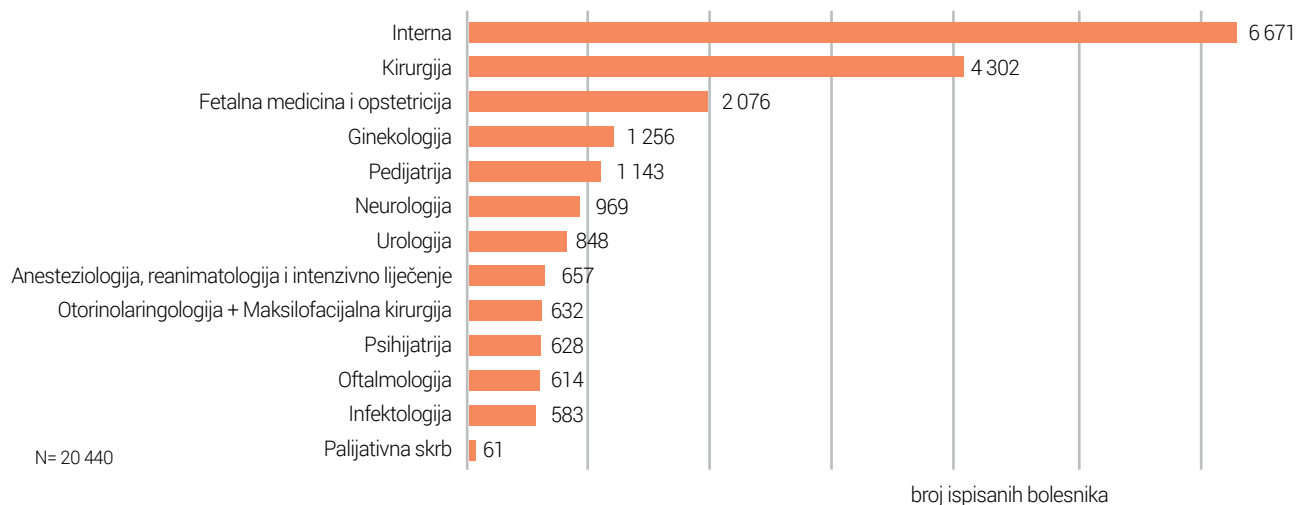
Godišnje izvješće o radu bolnice za 2017. godinu

Slika 11.1.  
Prosječna dužina liječenja po specijalnostima u Općoj bolnici Zadar u 2017. godini



Slika 11.2.

Broj ispisanih bolesnika po specijalnostima u Općoj bolnici Zadar u 2017. godini



Tablica 11.2.

Krevetni kapaciteti, broj doktora medicine i kretanje bolesnika po odjelima u Općoj bolnici Zadar u 2017. godini

Odjel	Broj kreveta	Broj doktora medicine	Broj kreveta po doktoru medicine	Ispisani bolesnici	Dani bolničkog liječenja	Godišnja zauzetost kreveta	% iskorištenosti kreveta	Prosječna dužina liječenja	Broj umrlih bolesnika	% umrlih bolesnika
Anesteziologija, reanimatologija i intenzivno liječenje	12	25	0,5	657	2 682	224	61,2	4,1	79	12,0
Ginekologija	27	18	1,5	1 256	3 046	113	30,9	2,4	7	0,6
Fetalna medicina i opstetricija	45	18+2*	2,5	2 076	8 389	186	51,1	4,0	-	-
Infektologija	18	6	3,0	583	2 893	161	44,0	5,0	8	1,4
Interna	139	40	3,5	6 671	44 307	319	87,3	6,6	615	9,2
Kirurgija	106	29	3,7	4 302	21 664	204	56,0	5,0	62	1,4
Neurologija	25	12	2,1	969	6 732	269	73,8	6,9	138	14,2
Oftalmologija	16	8	2,0	614	1 907	119	32,7	3,1	-	-
Otorinolaringologija + Maksilofacijalna kirurgija	23	10	2,3	632	2 685	117	32,0	4,2	8	1,3
Pedijatrija	28	15	1,9	1 143	5 535	198	54,2	4,8	-	-
Psihijatrija	24	10	2,4	628	7 803	325	89,1	12,4	4	0,6
Urologija	16	5	3,2	848	4 259	266	72,9	5,0	6	0,7
Palijativna skrb**	10	-	-	61	677	68	18,5	11,1	32	52,5
<b>UKUPNO</b>	<b>489</b>	<b>180</b>	<b>2,7</b>	<b>20 440</b>	<b>112 579</b>	<b>230</b>	<b>63,1</b>	<b>5,5</b>	<b>959</b>	<b>4,7</b>

\* Isti ginekolozi rade na Odjelu ginekologije i na Odjelu za fetalnu medicinu i opstetriciju.

\*\* Kreveti su raspoređeni po sljedećim odjelima: Interna, Pedijatrija, Kirurgija, Neurologija, Otorinolaringologija i Urologija

Izvor podataka: Godišnje izvješće o radu bolnice za 2017. godinu

Tablica 11.3.  
Stacionarna  
djelatnost u Općoj  
bolnici Zadar od  
2010. do 2017.  
godine

	2010.	2011.	2012.	2013.	2014.	2015.	2016.	2017.
Broj kreveta	494	503	498	494	489	479	479	489
Broj kreveta/1 000 st*	3,1	3,0	2,9	2,9	2,9	2,8	2,8	2,9
Broj doktora medicine	197	199	205	205	163	159	166	184
Broj ispisanih bolesnika	22 796	22 964	23 495	22 303	23 351	21 396	22 226	20 440
Broj dana bolničkog liječenja	133 211	128 570	131 559	126 504	122 757	114 789	112 202	112 579
Prosječna dužina liječenja	5,8	5,6	5,6	5,7	5,3	5,4	5,0	5,5

Izvor podataka: Godišnje izvješće o radu bolnica za 2017. godinu

Tablica 11.4.  
Stacionarna  
djelatnost u  
Specijalnoj bolnici  
za ortopediju  
Biograd n/M od  
2010. do 2017.  
godine

	2010.	2011.	2012.	2013.	2014.	2015.	2016.	2017.
Broj kreveta	150	150	150	150	150	150	150	150
Broj kreveta/1 000 st*	0,9	0,9	0,9	0,9	0,9	0,9	0,9	0,9
Broj doktora medicine	32	31	30	31	32	32	32	30
Broj ispisanih bolesnika	3 100	3 169	3 154	2 979	3 183	3 287	2 912	2 733
Broj dana bolničkog liječenja	43 331	44 800	45 967	40 530	41 751	42 854	41 141	39 230
Prosječna dužina liječenja	14,0	14,1	14,6	13,6	13,1	13,0	14,1	14,4

Izvor podataka: Godišnje izvješće o radu bolnica za 2017. godinu

Tablica 11.5.  
Stacionarna  
djelatnost u  
Psihijatrijskoj  
bolnici Ugljan od  
2010. do 2017.  
godine

	2010.	2011.	2012.	2013.	2014.	2015.	2016.	2017.
Broj kreveta	483	483	483	483	483	424	410	410
Broj kreveta/1 000 st.*	3,0	2,8	2,8	2,8	2,8	2,5	2,4	2,4
Broj doktora medicine	19	17	17	18	16	16	16	17
Broj ispisanih bolesnika	734	818	978	1 078	1 244	1 097	1 068	1 188
Broj dana bolničkog liječenja	134 602	152 273	152 685	138 679	137 958	135 238	131 288	129 878
Prosječna dužina liječenja	183,4	186,2	156,1	128,7	110,9	123,3	122,9	109,3

Izvor podataka: Godišnje izvješće o radu bolnica za 2017. godinu

Napomena: \*Broj stanovnika za 2010. godinu je prema Popisu stanovništva iz 2001. godine, a za 2011. do 2017. prema Popisu stanovništva iz 2011. godine.

Tablica 11.6.  
Broj ispisanih  
bolesnika prema  
skupinama bolesti  
i odjelima u Općoj  
bolnici Zadar u  
2017. godini\*

Odjel	Skupine bolesti po MKB - 10										
	I.	II.	III.	IV.	V.	VI.	VII.	VIII.	IX.	X.	XI.
Anesteziologija, reanimatologija i intenzivno liječenje	5	6	-	-	1	2	-	-	31	18	11
Ginekologija	-	329	4	-	-	-	-	-	1	-	4
Infektologija	233	2	2	2	-	9	-	-	11	161	7
Interna	126	840	139	225	13	15	1	1	2 272	718	672
Kirurgija	18	563	5	76	-	42	-	1	248	75	907
Neurologija	3	61	-	2	11	182	3	5	417	12	4
Oftalmologija	1	12	-	-	-	-	563	-	1	-	-
ORL	1	196	6	71	-	18	4	17	2	121	19
Pedijatrija	172	6	24	18	10	90	4	12	3	428	14
Psijhijatrija	-	-	-	-	603	-	-	-	3	-	-
Urologija	9	390	1	-	-	-	-	-	5	1	13
<b>Ukupno</b>	<b>568</b>	<b>2 405</b>	<b>181</b>	<b>394</b>	<b>638</b>	<b>358</b>	<b>575</b>	<b>36</b>	<b>2 994</b>	<b>1 534</b>	<b>1 651</b>

Odjel	Skupine bolesti po MKB - 10										Ukupno
	XII.	XIII.	XIV.	XV.	XVI.	XVII.	XVIII.	XIX.	XXI.		
Anesteziologija, reanimatologija i intenzivno liječenje	-	-	1	-	-	1	10	22	1	109	
Ginekologija	4	-	557	2 263	818	63	9	3	730	4 785	
Infektologija	16	2	78	-	-	-	29	1	1	554	
Interna	11	25	401	-	-	3	81	39	48	5 630	
Kirurgija	152	35	85	1	-	33	120	1 407	35	3 803	
Neurologija	-	13	1	-	-	3	73	3	21	814	
Oftalmologija	1	-	-	-	-	-	2	27	-	607	
ORL + MFK	10	-	-	-	-	20	60	53	27	625	
Pedijatrija	22	46	82	-	9	6	158	11	273	1 388	
Psijhijatrija	-	-	-	-	-	-	-	-	1	607	
Urologija	3	0	312	-	-	2	59	6	10	811	
<b>Ukupno</b>	<b>219</b>	<b>121</b>	<b>1 517</b>	<b>2 264</b>	<b>827</b>	<b>131</b>	<b>601</b>	<b>1 572</b>	<b>1 147</b>	<b>19 733</b>	

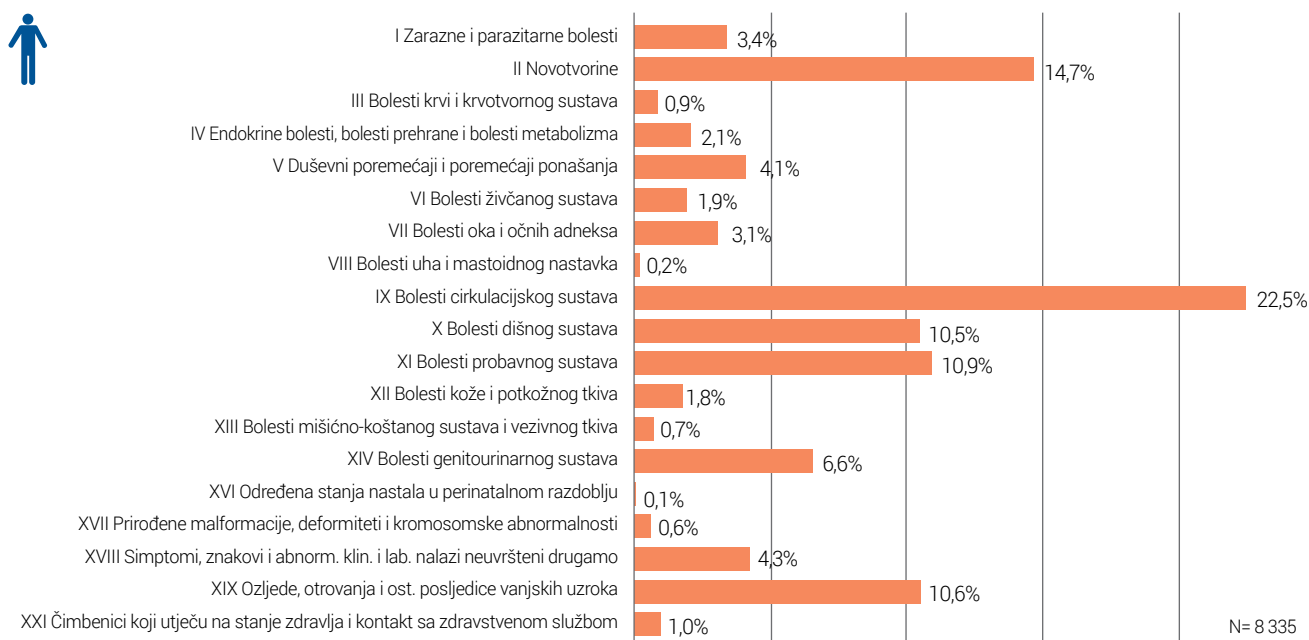
\*Uključene su sve hospitalizacije prema BSO + porodi i novorođenčad te prekidi trudnoće, nisu uključeni premještaji s odjela na odjel.  
Izvor podataka: Opća bolnica Zadar

Tablica 11.7.  
Pobol registriran u  
Općoj bolnici Zadar u  
2017. godini po spolu  
i skupinama bolesti

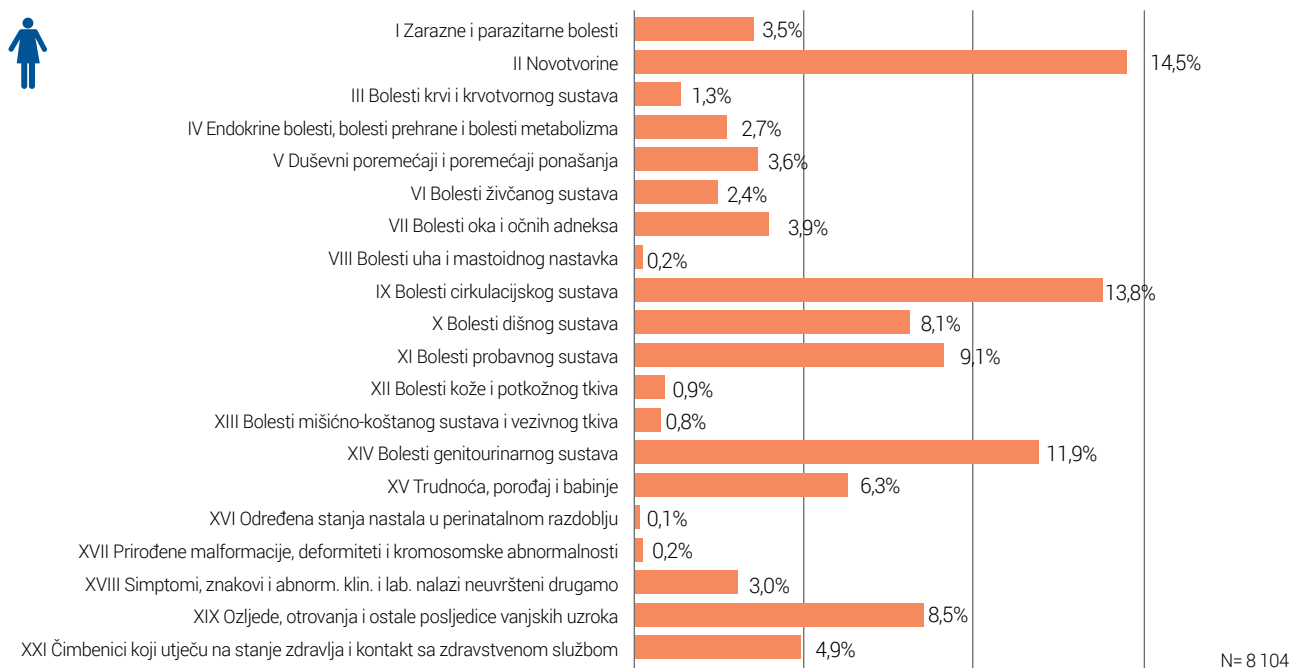
Skupine bolesti-stanja (MKB-10)	Ispisani bolesnici		Spol		Dani bolničkog liječenja	Prosječna dužina liječenja
	Broj	Udio (%)	Muški	Ženski		
I Zarazne i parazitarne bolesti	568	3,5	285	283	4 101	7,2
II Novotvorine	2 404	14,6	1 226	1 178	19 331	8,0
III Bolesti krvi i krvotvornog sustava	181	1,1	73	108	1 273	7,0
IV Endokrine bolesti, bolesti prehrane i bolesti metabolizma	394	2,4	175	219	4 174	10,6
V Duševni poremećaji i poremećaji ponašanja	636	3,9	342	294	7 963	12,5
VI Bolesti živčanog sustava	358	2,2	161	197	2 686	7,5
VII Bolesti oka i očnih adneksa	575	3,5	256	319	1 805	3,1
VIII Bolesti uha i mastoidnog nastavka	36	0,2	19	17	231	6,4
IX Bolesti cirkulacijskog sustava	2 993	18,2	1 873	1 120	18 433	6,2
X Bolesti dišnog sustava	1 534	9,3	877	657	10 704	7,0
XI Bolesti probavnog sustava	1 651	10,0	912	739	9 870	6,0
XII Bolesti kože i potkožnog tkiva	219	1,3	149	70	1 365	6,2
XIII Bolesti mišićno-koštanog sustava i vezivnog tkiva	121	0,7	60	61	729	6,0
XIV Bolesti genitourinarnog sustava	1 517	9,2	549	968	7 270	4,8
XV Trudnoća, porođaj i babinje*	510	3,1	-	510	2 224	4,4
XVI Određena stanja nastala u perinatalnom razdoblju	17	0,1	6	11	91	5,4
XVII Prirodne malformacije, deformiteti i kromosomske abnormalnosti	71	0,4	53	18	242	3,4
XVIII Simptomi, znakovi i abnormalni klinički i laboratorijski nalazi nevršteni drugamo	601	3,7	355	246	4 654	7,7
XIX Ozljede, otrovanja i ostale posljedice vanjskih uzroka	1 572	9,6	880	692	7 614	4,8
XXI Čimbenici koji utječu na stanje zdravlja i kontakt sa zdravstvenom službom	481	2,9	84	397	2 941	6,1
<b>Ukupno</b>	<b>16 439</b>	<b>100,0</b>	<b>8 335</b>	<b>8 104</b>	<b>107 701</b>	<b>6,6</b>

Napomena: \*Nisu prikazani porodi, novorođenčad i prekidi trudnoće.  
Izvor podataka: Opća bolnica Zadar

Slika 11.3.  
Bolesti ili stanja evidentirane u Općoj bolnici Zadar u 2017. godini u osoba muškog spola po skupinama MKB-10



Slika 11.4.  
Bolesti ili stanja evidentirane u Općoj bolnici Zadar u 2017. godini u osoba ženskog spola po skupinama MKB-10



Tablica 11.8.  
Deset vodećih  
dijagnoza  
kao uzroka  
hospitalizacija po  
broju ispisanih  
bolesnika u Općoj  
bolnici Zadar u  
2017. godini -  
ukupno



MKB-10 šifra	Dijagnoza	Ispisani bolesnici	Udio (%)	Dani bolničkog liječenja
I20	Angina pectoris	591	3,6	2 814
J18	Pneumonija, nespecificiranog uzročnika	566	3,4	4 465
I21	Akutni infarkt miokarda	401	2,4	2 656
I48	Fibrilacija atrijska i undulacija	350	2,1	667
I63	Cerebralni infarkt	325	2,0	3 130
Z76	Osobe koje kontaktiraju zdravstvenu službu u drugim okolnostima	270	1,6	1 531
C34	Zloćudna novotvorina dušnica (bronha) i pluća	231	1,4	2 567
N84	Polip ženskoga spolnog sustava	227	1,4	309
N39	Drugi poremećaji urinarnog sustava	215	1,3	1 334
K35	Akutna upala crvuljka (apendicitis)	210	1,3	725
Ostale dijagnoze		13 053	79,4	87 503
<b>UKUPNO</b>		<b>16 439</b>	<b>100,0</b>	<b>107 701</b>

Izvor podataka: Opća bolnica Zadar

Tablica 11.9.  
Deset vodećih  
dijagnoza  
kao uzroka  
hospitalizacija po  
broju ispisanih  
bolesnika u Općoj  
bolnici Zadar u  
2017. godini -  
muškarci



MKB-10 šifra	Dijagnoza	Ispisani bolesnici	Udio (%)	Dani bolničkog liječenja
I20	Angina pectoris	389	4,7	1 896
J18	Pneumonija, nespecificiranog uzročnika	306	3,7	2 373
I21	Akutni infarkt miokarda	291	3,5	1 906
I48	Fibrilacija atrijska i undulacija	245	2,9	463
I63	Cerebralni infarkt	169	2,0	1 697
C34	Zloćudna novotvorina dušnica (bronha) i pluća	165	2,0	1 923
C61	Zloćudna novotvorina kestenjače (prostate)	151	1,8	1 277
C67	Zloćudna novotvorina mokraćnoga mjehura	133	1,6	709
N18	Kronično bubrežno zatajenje (insuficijencija)	129	1,5	1 326
K35	Akutna upala crvuljka (apendicitis)	119	1,4	405
Ostale dijagnoze		6 238	74,8	43 958
<b>UKUPNO</b>		<b>8 335</b>	<b>100,0</b>	<b>57 933</b>

Izvor podataka: Opća bolnica Zadar

Tablica 11.10.  
Deset vodećih  
dijagnoza  
kao uzroka  
hospitalizacija po  
broju ispisanih  
bolesnika u Općoj  
bolnici Zadar u  
2017. godini - žene



MKB-10 šifra	Dijagnoza	Ispisani bolesnici	Udio (%)	Dani bolničkog liječenja
Z76	Osobe koje kontaktiraju zdravstvenu službu u drugim okolnostima	268	3,3	1 523
J18	Pneumonija, nespecificiranog uzročnika	260	3,2	2 092
N84	Polip ženskoga spolnog sustava	227	2,8	309
I20	Angina pektoris	202	2,5	918
O24	Dijabetes melitus (šećerna bolest) u trudnoći	170	2,1	217
I63	Cerebralni infarkt	156	1,9	1 433
S72	Prijelom bedrene kosti (femura)	137	1,7	1 302
N39	Drugi poremećaji urinarnog sustava	130	1,6	808
D25	Lejomiom maternice	130	1,6	384
H40	Glaukom	117	1,4	246
	Ostale dijagnoze	6307	77,8	40 536
<b>UKUPNO</b>		<b>8 104</b>	<b>100,0</b>	<b>49 768</b>

Izvor podataka: Opća bolnica Zadar

Tablica 11.11.  
Deset vodećih  
dijagnoza  
kao uzroka  
hospitalizacija  
po broju dana  
bolničkog liječenja  
u Općoj bolnici  
Zadar u 2017.  
godini - ukupno



MKB-10 šifra	Dijagnoza	Dani bolničkog liječenja	Udio (%)	Ispisani bolesnici
J18	Pneumonija, nespecificiranog uzročnika	4 465	4,1	566
I63	Cerebralni infarkt	3 130	2,9	325
I20	Angina pektoris	2 814	2,6	591
I21	Akutni infarkt miokarda	2 656	2,5	401
C34	Zloćudna novotvorina dušnica (bronha) i pluća	2 567	2,4	231
N18	Kronično bubrežno zatajenje (insuficijencija)	2 132	2,0	206
S72	Prijelom bedrene kosti (femura)	1 954	1,8	204
E11	Dijabetes melitus neovisan o inzulinu	1 621	1,5	141
Z76	Osobe koje kontaktiraju zdravstvenu službu u drugim okolnostima	1 531	1,4	270
R40	Somnolencija (pospanost), stupor (ukočenost, obamrlost) i koma	1 463	1,4	21
	Ostale dijagnoze	83 368	77,4	13 483
<b>UKUPNO</b>		<b>107 701</b>	<b>100,0</b>	<b>16 439</b>

Izvor podataka: Opća bolnica Zadar

Tablica 11.12.  
Deset vodećih  
dijagnoza  
kao uzroka  
hospitalizacija  
po broju dana  
bolničkog liječenja  
u Općoj bolnici  
Zadar u 2017.  
godini - muškarci



MKB-10 šifra	Dijagnoza	Dani bolničkog liječenja	Udio (%)	Ispisani bolesnici
J18	Pneumonija, nespecificiranog uzročnika	2 373	4,1	306
C34	Zloćudna novotvorina dušnica (bronha) i pluća	1 923	3,3	165
I21	Akutni infarkt miokarda	1 906	3,3	291
I20	Angina pektoris	1 896	3,3	389
I63	Cerebralni infarkt	1 697	2,9	169
R40	Somnolencija (pospanost), stupor (ukočenost, obamrlost) i koma	1 425	2,5	14
N18	Kronično bubrežno zatajenje (insuficijencija)	1 326	2,3	129
C61	Zloćudna novotvorina kestenjače (prostate)	1 277	2,2	151
K70	Alkoholna bolest jetre	975	1,7	70
J15	Bakterijska pneumonija, nesvrstana drugamo	914	1,6	109
Ostale dijagnoze		42 221	72,9	6 542
<b>UKUPNO</b>		<b>57 933</b>	<b>100,0</b>	<b>8 335</b>

Izvor podataka: Opća bolnica Zadar

Tablica 11.13.  
Deset vodećih  
dijagnoza  
kao uzroka  
hospitalizacija  
po broju dana  
bolničkog liječenja  
u Općoj bolnici  
Zadar u 2017.  
godini - žene



MKB-10 šifra	Dijagnoza	Dani bolničkog liječenja	Udio (%)	Ispisani bolesnici
J18	Pneumonija, nespecificiranog uzročnika	2 092	4,2	260
Z76	Osobe koje kontaktiraju zdravstvenu službu u drugim okolnostima	1 523	3,1	268
I63	Cerebralni infarkt	1 433	2,9	156
S72	Prijelom bedrene kosti (femura)	1 302	2,6	137
I20	Angina pektoris	918	1,8	202
N39	Drugi poremećaji urinarnog sustava	808	1,6	130
N18	Kronično bubrežno zatajenje (insuficijencija)	806	1,6	77
I21	Akutni infarkt miokarda	750	1,5	110
E11	Dijabetes melitus neovisan o inzulinu	717	1,4	55
F33	Povratni depresivni poremećaj	705	1,4	56
Ostale dijagnoze		38 714	77,8	6 653
<b>UKUPNO</b>		<b>49 768</b>	<b>100,0</b>	<b>8 104</b>

Izvor podataka: Opća bolnica Zadar

Tablica 11.14.  
Pobol registriran u  
Općoj bolnici Zadar  
po skupinama bolesti  
(MKB-10), dobnim  
skupinama i spolu u  
2017. godini

Skupine bolesti (MKB-10)	Spol	Ukupno	Dobne skupine										
			<1	1-4	5-9	10-19	20-29	30-39	40-49	50-59	60-69	70-79	≥80
I	muški	285	25	39	20	25	17	16	14	29	42	35	23
	ženski	283	30	44	15	23	19	9	6	24	28	39	46
II	muški	1 226	1	2	1	4	6	11	37	177	425	377	185
	ženski	1 178	-	1	1	17	44	102	150	197	284	225	157
III	muški	73	1	5	3	2	2	1	3	3	14	17	22
	ženski	108	4	5	3	4	-	4	6	11	13	26	32
IV	muški	175	1	2	2	3	12	13	19	32	43	36	12
	ženski	219	-	2	6	2	11	15	30	37	38	41	37
V	muški	342	-	1	-	10	61	56	69	75	45	13	12
	ženski	294	-	1	1	16	37	43	40	66	44	28	18
VI	muški	161	1	11	7	25	9	12	21	20	25	18	12
	ženski	197	-	4	7	41	15	20	17	29	19	28	17
VII	muški	256	1	-	3	4	6	5	16	35	82	71	33
	ženski	319	-	2	3	4	10	9	22	45	72	96	56
VIII	muški	19	1	5	1	1	-	3	2	3	2	1	-
	ženski	17	1	3	-	2	-	1	1	5	2	2	-
IX	muški	1 873	1	-	1	33	20	44	120	325	583	489	257
	ženski	1 120	-	1	2	8	13	22	48	108	248	327	343
X	muški	877	81	19	44	33	34	44	50	82	135	135	120
	ženski	657	41	95	26	29	32	25	25	47	76	91	170
XI	muški	912	5	21	22	47	44	63	97	128	204	171	110
	ženski	739	1	9	10	43	37	48	50	80	156	162	143
XII	muški	149	1	6	6	9	14	8	23	19	34	22	7
	ženski	70	2	7	2	5	2	2	11	5	11	9	14
XIII	muški	60	1	17	8	2	2	3	5	7	6	5	4
	ženski	61	-	7	2	11	-	2	2	6	17	9	5
XIV	muški	549	19	12	20	13	17	15	35	81	132	139	66
	ženski	968	13	20	8	20	94	173	161	156	119	106	98
XV	ženski	510	-	-	-	4	246	248	12	-	-	-	-
XVI	muški	6	6	-	-	-	-	-	-	-	-	-	-
	ženski	11	7	-	-	-	1	2	1	-	-	-	-
XVII	muški	53	4	11	21	1	3	2	3	2	1	2	3
	ženski	18	2	-	1	-	3	6	2	1	3	-	-
XVIII	muški	355	10	33	12	32	15	18	21	40	49	77	48
	ženski	246	15	26	9	41	13	4	16	24	20	38	40
XIX	muški	880	5	40	46	105	99	83	96	103	134	103	66
	ženski	692	5	27	26	33	41	29	27	65	97	140	202
XXI	muški	84	2	2	2	5	4	5	8	12	15	21	8
	ženski	397	3	2	-	6	119	190	20	8	12	17	20
<b>Ukupno</b>	<b>muški</b>	<b>8 335</b>	<b>166</b>	<b>326</b>	<b>219</b>	<b>354</b>	<b>365</b>	<b>402</b>	<b>639</b>	<b>1 173</b>	<b>1 971</b>	<b>1 732</b>	<b>988</b>
	<b>ženski</b>	<b>8 104</b>	<b>124</b>	<b>256</b>	<b>122</b>	<b>309</b>	<b>737</b>	<b>954</b>	<b>647</b>	<b>914</b>	<b>1 259</b>	<b>1 384</b>	<b>1 398</b>

Napomena: \*Nisu prikazani porodi, novorođenčad i prekidi trudnoće.  
Izvor podataka: Opća bolnica Zadar

Tablica 11.15.  
Deset najčešćih  
oboljenja po  
specijalnostima u  
dnevnim bolnicama  
u Općoj bolnici  
Zadar u 2017.  
godini

Šifra bolesti (MKB-10)	Dijagnoza	Ispisani bolesnici
<b>Interni medicina – kardiologija</b>		
I48	Fibrilacija atrija i undulacija	147
I71	Aneurizma i disekcija aorte	10
I35	Nereumatske bolesti aortne valvule	8
I20	Angina pectoris	4
I25	Kronična ishemična bolest srca	4
Z03	Medicinsko promatranje i praćenje zbog sumnje na bolest i bolesna stanja	4
I26	Plućna embolija	4
I34	Nereumatske bolesti mitralne valvule	3
I42	Kardiomiopatija	3
I10	Esencijalna (primarna) hipertenzija	3
<b>Interni medicina – pulmologija</b>		
Z03	Medicinsko promatranje i praćenje zbog sumnje na bolest i bolesna stanja	250
J18	Pneumonija, nespecificiranog uzročnika	223
J44	Druga kronična opstruktivna plućna bolest	218
J45	Astma	151
C34	Zloćudna novotvorina dušnica (bronha) i pluća	114
J84	Druge intersticijske plućne bolesti	107
Z08	Kontrolni pregled nakon liječenja zloćudne novotvorine	44
A15	Tuberkuloza dišnih putova dokazana bakteriološki i histološki	26
J90	Pleuralni izljev, nesvrstan drugamo	25
D86	Sarkoidoza	23
<b>Interni medicina – gastroenterologija</b>		
K50	Crohnova bolest (regionalni enteritis)	206
K51	Ulcerozni kolitis	98
D50	Anemija zbog manjka željeza	94
C20	Zloćudna novotvorina završnoga debelog crijeva (rektuma)	41
Z08	Kontrolni pregled nakon liječenja zloćudne novotvorine	41
Z03	Medicinsko promatranje i praćenje zbog sumnje na bolest i bolesna stanja	36
C18	Zloćudna novotvorina debeloga crijeva (kolona)	34
K29	Gastritis i duodenitis	31
K76	Ostale bolesti jetre	24
C25	Zloćudna novotvorina gušterače	23
<b>Interni medicina – nefrologija</b>		
N18	Kronično bubrežno zatajenje (insuficijencija)	343
I10	Esencijalna (primarna) hipertenzija	77
Z94	Stanje nakon presađbe organa i tkiva	63
N04	Nefrotski sindrom	34
Z03	Medicinsko promatranje i praćenje zbog sumnje na bolest i bolesna stanja	23
N39	Drugi poremećaji urinarnog sustava	18
Z00	Opći pregled ispitivanje osoba bez tegoba ili postavljene dijagnoze (sistematski pregled)	13
E11	Dijabetes melitus neovisan o inzulinu	6
N30	Upala mokraćnog mjehura (cistitis)	4
N28	Drugi poremećaji bubrega i uretera, nesvrstani drugamo	4

Tablica 11.15.  
Deset najčešćih  
oboljenja po  
specijalnostima u  
dnevničkim bolnicama  
u Općoj bolnici  
Zadar u 2017.  
godini

Šifra bolesti (MKB-10)	Dijagnoza	Ispisani bolesnici
<b>Interni medicinski – hematologija</b>		
C90	Multipli mijelom i zloćudne plazmocitne novotvorine	600
C91	Limfatična leukemija	539
D69	Purpura i ostala hemoragijska stanja	389
D47	Ostale novotvorine limfnoga, hematopoeznoga i srodnoga tkiva nesigurne ili nepoznate prirode	363
D45	Policitemija vera	271
C83	Difuzni non-Hodgkinov limfom	238
D75	Ostale bolesti krvi i krvotvornog sustava	234
C92	Mijeloična leukemija	193
D46	Mijelodisplastični sindromi	160
C82	Folikularni /nodularni/ non-Hodgkinov limfom	111
<b>Interni medicinski – onkologija</b>		
C50	Zloćudna novotvorina dojke	1 368
C34	Zloćudna novotvorina dušnica (bronha) i pluća	464
C61	Zloćudna novotvorina kestenjače (prostate)	342
C18	Zloćudna novotvorina debelog crijeva (kolona)	186
C56	Zloćudna novotvorina jajnika (ovarija)	136
C20	Zloćudna novotvorina završnog debelog crijeva (rektuma)	107
C25	Zloćudna novotvorina gušterače	97
C67	Zloćudna novotvorina mokraćnoga mjehura	50
C01	Zloćudna novotvorina baze jezika	42
C54	Zloćudna novotvorina tijela maternice	36
<b>Infektologija</b>		
A09	Dijareja i gastroenteritis za koje se pretpostavlja da su infektivnog podrijetla	421
R50	Vrućica nepoznata podrijetla	98
A05	Ostala bakterijska otrovanja hranom (alimentarne intoksikacije)	64
A04	Ostale bakterijske crijevne infekcije	55
J18	Pneumonija, nespecificiranog uzročnika	50
N39	Drugi poremećaji urinarnog sustava	43
B34	Virusne infekcije nespecificirane lokalizacije	29
B27	Infektivna mononukleoza	29
Z03	Medicinsko promatranje i praćenje zbog sumnje na bolest i bolesna stanja	25
J02	Akutna upala ždrijela (akutni faringitis)	18
<b>Neurologija</b>		
R42	Vrtoglavica, omaglica	165
G35	Multipla skleroza	144
I65	Okluzija i stenoza ekstrakerebralnih arterija koje nisu uzrokovale cerebralni infarkt	134
M54	Bol u leđima (dorzalgija)	122
R51	Glavobolja	105
G44	Ostale glavobolje	51
M50	Bolesti cervikalnog diska	50
I69	Posljedice cerebrovaskularnih bolesti	46
G45	Prolazni cerebralni ishemijski napadaji i sindromi u vezi s njima	46
M53	Ostale dorzopatije, nesvrstane drugamo	36
<b>Psihijatrija</b>		
F20	Shizofrenija	81

Tablica 11.15.  
Deset najčešćih  
oboljenja po  
specijalnostima u  
dnevnom bolnicama  
u Općoj bolnici  
Zadar u 2017.  
godini

Šifra bolesti (MKB-10)	Dijagnoza	Ispisani bolesnici
F10	Duševni poremećaji i poremećaji ponašanja uzrokovani alkoholom	42
F23	Akutni i prolazni psihotični poremećaji	41
F43	Reakcije na teški stres i poremećaji prilagodbe	37
F25	Shizoafektivni poremećaji	30
F62	Trajne promjene ličnosti koje se ne mogu pripisati oštećenju ili bolesti mozga	25
F31	Bipolarni afektivni poremećaj	24
F32	Depresivne epizode	19
F33	Povratni depresivni poremećaj	19
F41	Ostali anksiozni poremećaji	14
<b>Pedijatrija</b>		
A09	Dijareja i gastroenteritis za koje se pretpostavlja da su infektivnog podrijetla	980
R11	Mučnina i povraćanje	415
J20	Akutni bronhitis	170
R10	Boli u trbuhu i u zdjelici	119
Z03	Medicinsko promatranje i praćenje zbog sumnje na bolest i bolesna stanja	117
J03	Akutna upala tonzila (akutni tonzilitis)	101
R55	Sinkopa i kolaps	56
J02	Akutna upala ždrijela (akutni faringitis)	56
R51	Glavobolja	55
J18	Pneumonija, nespecificiranog uzročnika	51
<b>Kirurgija</b>		
Z01	Drugi specijalni pregled i ispitivanje osoba bez tegoba ili utvrđene dijagnoze	308
K40	Preponska kila (ingvinalna hernija)	238
K80	Žučni kamenci (kolelitijaza)	159
I83	Varikozne vene nogu	139
L05	Pilonidalna cista	122
Z47	Drugo ortopedsko praćenje i zbrinjavanje	70
L02	Abscessus, furunculus i carbunculus kože	42
K61	Apsces analnog i rektalnog područja	37
K81	Upala žučnjaka (kolecistitis)	37
N47	Prevelik prepucij, fimozis i parafimozis	32
<b>Urologija</b>		
N20	Kamenac bubrega i uretera	155
K40	Preponska kila (ingvinalna hernija)	48
C67	Zloćudna novotvorina mokraćnoga mjehura	40
Z03	Medicinsko promatranje i praćenje zbog sumnje na bolest i bolesna stanja	39
R31	Krv u mokraći, nespecificirana	36
N28	Drugi poremećaji bubrega i uretera, nesvrstani drugamo	32
Z08	Kontrolni pregled nakon liječenja zloćudne novotvorine	30
C61	Zloćudna novotvorina kestenjače (prostate)	28
N23	Nespecificirane bubrežne kolike	27
C64	Zloćudna novotvorina bubrega, osim bubrežne zdjelice	25
<b>Otorinolaringologija</b>		
J35	Kronična upala tonzila	253
Z03	Medicinsko promatranje i praćenje zbog sumnje na bolest i bolesna stanja	73

Tablica 11.15.  
Deset najčešćih  
oboljenja po  
specijalnostima u  
dnevnim bolnicama  
u Općoj bolnici  
Zadar u 2017.  
godini

Šifra bolesti (MKB-10)	Dijagnoza	Ispisani bolesnici
R04	Krvarenje iz dišnih putova	47
H90	Provodni (konduktivni) i zamjedbeni (perceptivni) gubitak sluha	44
H65	Nesupurativna upala srednjeg uha (otitis media nonsuppurativa)	34
C44	Ostale zloćudne novotvorine kože	25
Z08	Kontrolni pregled nakon liječenja zloćudne novotvorine	25
Q17	Ostale prirođene malformacije uha	15
D21	Ostale dobroćudne novotvorine vezivnoga i ostaloga mekoga tkiva	14
H93	Drugi poremećaji uha koji nisu svrstani drugamo	13
<b>Oftalmologija</b>		
H25	Senilna katarakta	157
H26	Druge katarakte	14
H40	Glaukom	7
H00	Hordeolum i halacion	3
D21	Ostale dobroćudne novotvorine vezivnoga i ostaloga mekoga tkiva	2
Z96	Prisutnost drugih funkcionalnih usadaka (implantata)	2
H02	Drugi poremećaji vjeđe	2
D23	Ostale dobroćudne novotvorine kože	2
H53	Vidni poremećaji	2
D48	Novotvorina ostalih i nespecificiranih sijela nesigurne ili nepoznate prirode	1
<b>Ginekologija</b>		
N87	Displazija vrata maternice	90
Z35	Nadzor nad visokorizičnom trudnoćom	30
Z08	Kontrolni pregled nakon liječenja zloćudne novotvorine	20
N97	Ženska neplodnost	20
C54	Zloćudna novotvorina tijela maternice	17
Z34	Nadzor nad normalnom trudnoćom	16
O24	Dijabetes melitus (šećerna bolest) u trudnoći	16
Z36	Antenatalni skrining (depistaža)	14
C56	Zloćudna novotvorina jajnika (ovarija)	12
C53	Zloćudna novotvorina vrata maternice (cerviksa)	10
<b>Hemodijaliza</b>		
N18	Kronično bubrežno zatajenje (insuficijencija)	11 166

Izvor podataka: Opća bolnica Zadar

Tablica 11.16.  
Ispisani bolesnici i broj dana liječenja u dnevnim bolnicama i bolničkim hemodijalizama po specijalnostima u Općoj bolnici Zadar u 2017. godini

Dnevne bolnice	Ispisani bolesnici	Udio (%)	Dani bolničkog liječenja
Interna medicina - kardiologija	198	0,7	190
Interna medicina - pulmologija	1 455	4,8	1 455
Interna medicina - gastroenterologija	766	2,5	801
Interna medicina - nefrologija	490	1,6	817
Interna medicina - hematologija	3 701	12,2	3 736
Interna medicina - onkologija	3 068	10,1	3 097
Infektologija	947	3,1	957
Neurologija	1 051	3,5	1 248
Psijatrija	381	1,3	2 003
Pedijatrija	2 752	9,1	3 236
Kirurgija	1 700	5,6	1 700
Urologija	318	1,0	335
Otorinolarinologija	745	2,5	745
Oftalmologija	806	2,7	806
Ginekologija	801	2,6	802
Hemodijaliza	11 166	36,8	11 166
<b>UKUPNO</b>	<b>30 345</b>	<b>100,0</b>	<b>33 094</b>

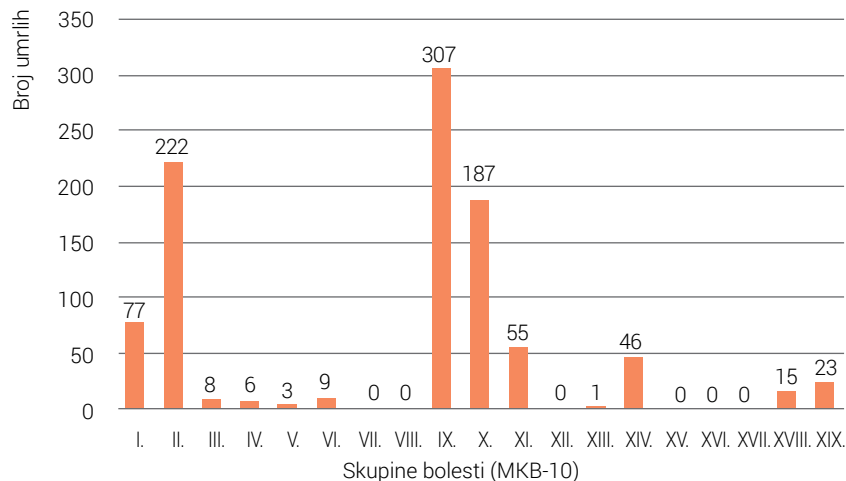
Izvor podataka: Opća bolnica Zadar

Tablica 11.17.  
Mortalitet hospitaliziranih bolesnika u Općoj bolnici Zadar po odjelima u 2017. godini prema uzroku smrti

Odjel	Skupine bolesti po MKB-10																			Ukupno
	I	II	III	IV	V	VI	VII	VIII	IX	X	XI	XII	XIII	XIV	XV	XVI	XVII	XVIII	XIX	
Anesteziologija, reanimatologija i intenzivno liječenje	15	4	-	1	-	-	-	-	29	5	5	-	-	1	-	-	-	4	15	79
Ginekologija	-	8	-	-	-	-	-	-	-	-	-	-	-	-	-	-	-	-	-	8
Infektologija	-	-	-	-	-	-	-	-	7	-	-	-	-	1	-	-	-	-	-	8
Interna	53	156	8	5	2	4	-	-	135	175	43	-	1	43	-	-	-	9	2	636
Kirurgija	5	21	-	-	-	1	-	-	24	-	7	-	-	-	-	-	-	1	6	65
Neurologija	4	16	-	-	1	4	-	-	109	6	-	-	-	1	-	-	-	1	-	142
ORL	-	9	-	-	-	-	-	-	-	-	-	-	-	-	-	-	-	-	-	9
Psijatrija	-	-	-	-	-	-	-	-	3	1	-	-	-	-	-	-	-	-	-	4
Urologija	-	8	-	-	-	-	-	-	-	-	-	-	-	-	-	-	-	-	-	8
<b>Ukupno</b>	<b>77</b>	<b>222</b>	<b>8</b>	<b>6</b>	<b>3</b>	<b>9</b>	<b>-</b>	<b>-</b>	<b>307</b>	<b>187</b>	<b>55</b>	<b>-</b>	<b>1</b>	<b>46</b>	<b>-</b>	<b>-</b>	<b>-</b>	<b>15</b>	<b>23</b>	<b>959</b>

Napomena: Broj umrlih prikazan je bez perinatalno umrlih i bez umrlih u OHBP-u  
Izvor podataka: Opća bolnica Zadar

Slika 11.5.  
Mortalitet hospitaliziranih bolesnika u Općoj bolnici Zadar u 2017. godini prema uzroku smrti



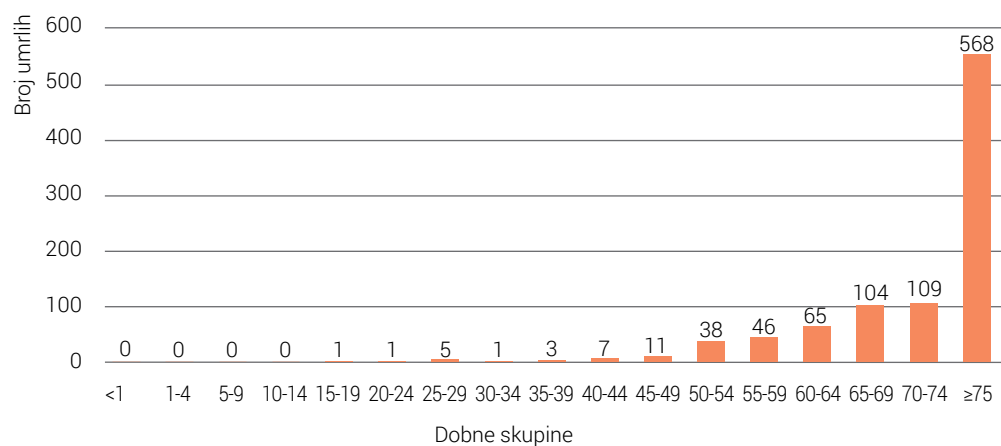
Tablica 11.18.

Mortalitet hospitaliziranih bolesnika u Općoj bolnici Zadar po odjelima u 2017. godini prema dobnim skupinama

Odjel	Dobne skupine																Ukupno	
	<1	1-4	5-9	10-14	15-19	20-24	25-29	30-34	35-39	40-44	45-49	50-54	55-59	60-64	65-69	70-74		≥75
Anesteziologija, reanimatologija i intenzivno liječenje	-	-	-	-	1	-	2	-	1	3	-	5	5	8	12	8	34	79
Ginekologija	-	-	-	-	-	-	-	-	1	-	1	3	-	2	-	-	1	8
Infektologija	-	-	-	-	-	-	-	-	-	-	-	-	-	-	2	-	6	8
Interna	-	-	-	-	-	1	1	-	1	1	7	23	28	41	68	69	395	635
Kirurgija	-	-	-	-	-	-	1	1	-	-	1	3	4	4	6	5	40	65
Neurologija	-	-	-	-	-	-	1	-	-	2	1	3	7	7	13	23	85	142
Otorinolaringologija i maksilofacijalna kirurgija	-	-	-	-	-	-	-	-	-	-	-	1	-	2	2	3	1	9
Psihijatrija	-	-	-	-	-	-	-	-	-	-	1	-	1	-	1	-	1	4
Urologija	-	-	-	-	-	-	-	-	-	1	-	-	1	1	-	1	5	9
<b>Ukupno</b>	-	-	-	-	<b>1</b>	<b>1</b>	<b>5</b>	<b>1</b>	<b>3</b>	<b>7</b>	<b>11</b>	<b>38</b>	<b>46</b>	<b>65</b>	<b>104</b>	<b>109</b>	<b>568</b>	<b>959</b>

Napomena: Broj umrlih prikazan je bez perinatalno umrlih i bez umrlih u OHBP-u  
Izvor podataka: Opća bolnica Zadar

Slika 11.6.  
Mortalitet hospitaliziranih bolesnika u Općoj bolnici Zadar u 2017. godini prema dobnim skupinama



# Poglavlje XII. PORODI I PREKIDI TRUDNOĆE

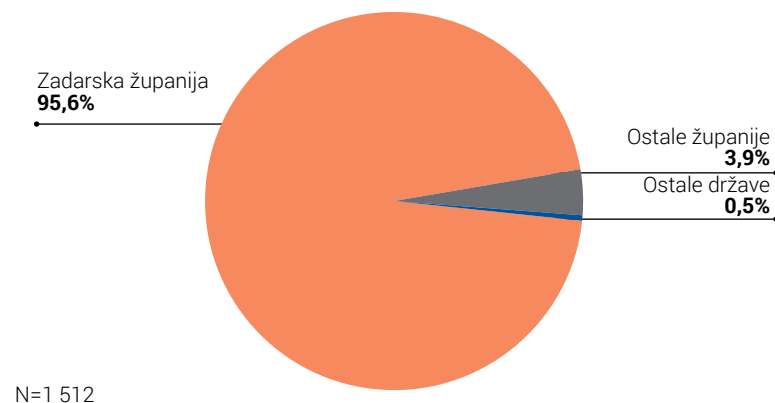
## 12.1. Porodi

Tablica 12.1.1.  
Broj poroda prema ishodu trudnoće u Općoj bolnici Zadar u 2017. godini

	Broj djece u porodu		Broj poroda		Broj rođene djece						Umrli novorođenčad	
					Ukupno				Živorodjenih		Mrtvorodjenih	
	Broj	Udio (%)	Broj	Udio (%)	Broj	Udio (%)	Broj	Udio (%)	Broj	Udio (%)		
Jedno	1 492	98,7	1 492	97,4	1 487	97,4	5	100,0	1	100,0		
Dvoje	20	1,3	40	2,6	40	2,6	-	-	-	-		
<b>Ukupno</b>	<b>1 512</b>	<b>100,0</b>	<b>1 532</b>	<b>100,0</b>	<b>1 527</b>	<b>100,0</b>	<b>5</b>	<b>100,0</b>	<b>1</b>	<b>100,0</b>		

Izvor podataka: Opća bolnica Zadar

Slika 12.1.1.  
Rodilje koje su rodile u Općoj bolnici Zadar u 2017. godini prema mjestu prebivališta



Tablica 12.1.2.  
Rodilje u Općoj bolnici Zadar u 2017. godini prema broju ranijih poroda i prekida trudnoće

	Broj rodilja	Broj dosadašnjih poroda i prekida trudnoće									
		0	1	2	3	4	5	6	7	8	
Dosadašnji porodi	Broj	1 512	672	538	206	62	19	6	7	1	1
	Udio (%)	100,0	44,4	35,6	13,6	4,1	1,3	0,4	0,5	0,1	0,1
Dosadašnji prekidi trudnoća	Broj	1 512	1 263	200	39	7	3	-	-	-	-
	Udio (%)	100,0	83,5	13,2	2,6	0,5	0,2	-	-	-	-

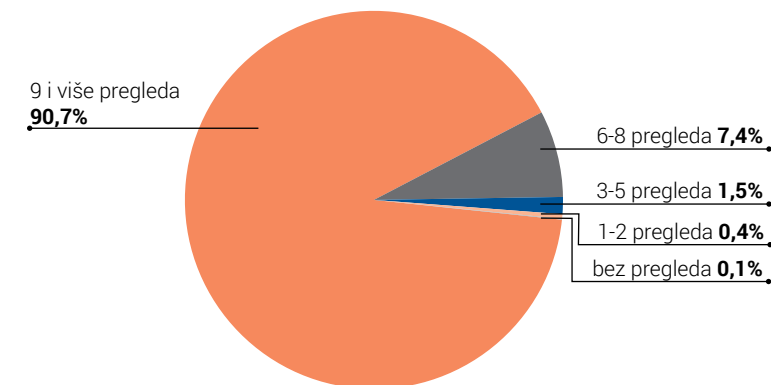
Izvor podataka: Opća bolnica Zadar

Tablica 12.1.3.  
Broj rođenih i perinatalno umrlih u Općoj bolnici Zadar u 2017. godini prema dobi majke

Dob majke	Rođeni	Udio (%)	Živorodjeni	Živorodjeni (ostali živi)	Mrtvorodjeni	Umrli (0-6 dana)	Perinatalno umrli
15-19	22	1,4	22	22	-	-	-
20-24	208	13,6	208	208	-	-	-
25-29	475	31,0	473	472	2	1	3
30-34	510	33,3	509	509	1	-	1
35-39	269	17,6	267	267	2	-	2
40-44	45	2,9	45	45	-	-	-
45-49	3	0,2	3	3	-	-	-
<b>Ukupno</b>	<b>1 532</b>	<b>100,0</b>	<b>1 527</b>	<b>1 526</b>	<b>5</b>	<b>1</b>	<b>6</b>

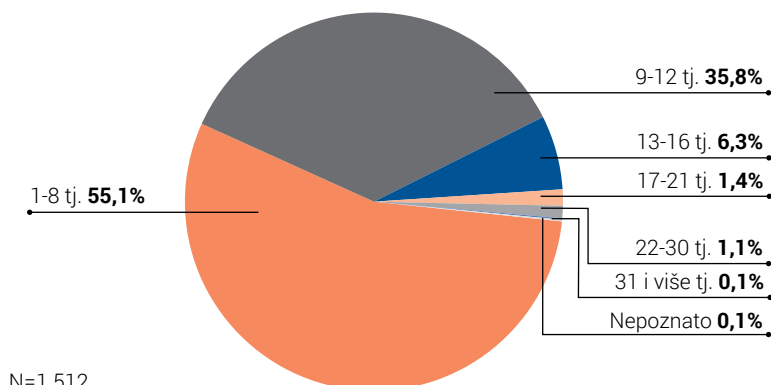
Izvor podataka: Opća bolnica Zadar

Slika 12.1.2.  
Rodilje u Općoj  
bolnici Zadar  
u 2017. godini  
prema broju  
antenatalnih  
pregleda



N=1 512

Slika 12.1.3 .  
Rodilje u Općoj  
bolnici Zadar u  
2017. godini prema  
vremenu prvog  
pregleda



N=1 512

Tablica 12.1.4.  
Živorodena djeca u  
Općoj bolnici Zadar  
u 2017. godini  
prema težini pri  
rođenju i dobi majke

Težina (grama)	Dob roditelje							Ukupno
	15-19	20-24	25-29	30-34	35-39	40-44	45-49	
<500	-	-	-	-	-	-	-	-
500-599	-	1	-	-	-	-	-	1
1000-1499	-	-	-	-	3	-	-	3
1500-1999	-	1	3	2	3	-	-	9
2000-2499	-	10	9	18	11	1	-	49
2500-2999	7	33	64	61	29	9	-	203
3000-3499	4	70	170	185	100	15	-	544
3500-3999	10	62	173	174	77	15	1	512
4000-4499	1	28	46	57	37	5	2	176
>4500	-	3	8	12	7	-	-	30
<b>Ukupno</b>	<b>22</b>	<b>208</b>	<b>473</b>	<b>509</b>	<b>267</b>	<b>45</b>	<b>3</b>	<b>1 527</b>
<b>Udio (%)</b>	<b>1,4</b>	<b>13,6</b>	<b>31,0</b>	<b>33,3</b>	<b>17,5</b>	<b>2,9</b>	<b>0,2</b>	<b>100,0</b>

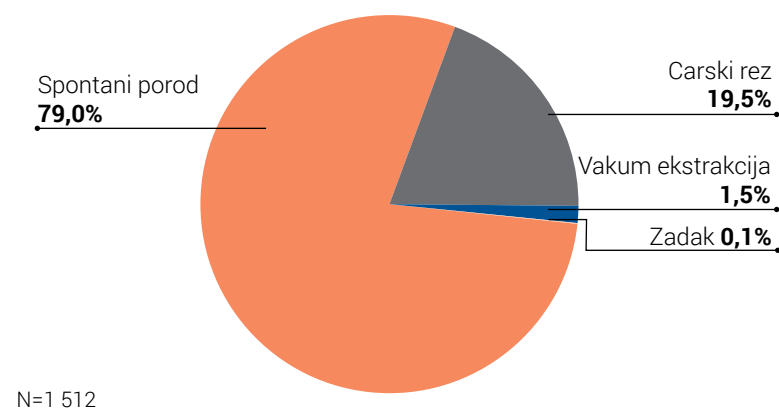
Izvor podataka: Opća bolnica Zadar

Tablica 12.1.5.  
Rodilje prema  
završetku poroda u  
Općoj bolnici Zadar  
u 2017. godini

	Broj	Udio (%)
Spontani	1 194	79,0
Vakuum ekstrakcija	22	1,5
Zadak – asistirani porod	1	0,1
Elektivni carski rez prije početka poroda	98	6,5
Akutni carski rez prije početka poroda	32	2,1
Elektivni carski rez za vrijeme poroda	30	2,0
Akutni carski rez za vrijeme poroda	135	8,9
<b>Ukupno</b>	<b>1 512</b>	<b>100,0</b>

Izvor podataka: Opća bolnica Zadar

Slika 12.1.4.  
Rodilje prema  
završetku  
poroda u Općoj  
bolnici Zadar u  
2017. godini



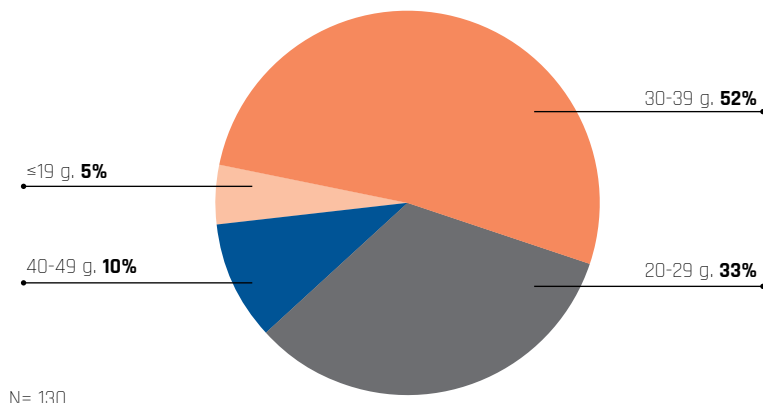
## 12.2. Prekidi trudnoće

Tablica 12.2.1.  
Prekidi trudnoće po grupama prekida i dobnim skupinama u Općoj bolnici Zadar u 2017. godini

Grupa prekida (MKB-10)	Dob žene kada je napravljen prekid trudnoće								Sveukupno	
	Adolescentice				Ostala dob					
	< 17	17-19	Ukupno	Udio (%)	20-29	30-39	40-49	Ukupno		Udio (%)
Spontani (003.0-003.9)	-	-	-	-	19	30	2	51	100,0	51
Legalno inducirani (004.0-004.9)	-	6	6	4,6	43	68	13	124	95,4	130
Ostali (000-002.9, 005,006)	-	5	5	2,1	75	130	24	229	97,9	234
<b>UKUPNO</b>	-	<b>11</b>	<b>11</b>	<b>2,7</b>	<b>137</b>	<b>228</b>	<b>39</b>	<b>404</b>	<b>97,3</b>	<b>415</b>

Izvor podataka: Opća bolnica Zadar

Slika 12.2.1.  
Legalno  
inducirani  
prekidi trudnoće  
prema dobi  
žene u Općoj  
bolnici Zadar u  
2017. godini



Tablica 12.2.2.  
Ukupan broj žena s  
prekidom trudnoće  
(sve grupe prekida)  
prema broju žive  
djece i starosti  
žene u Općoj bolnici  
Zadar u 2017.  
godini

	Dobna skupina				Ukupno	Udio (%)
	17-19	20-29	30-39	40-49		
0	10	96	95	11	212	51,1
1	-	28	61	10	99	23,9
2	1	12	48	10	71	17,1
3	-	1	16	6	23	5,5
4	-	-	6	2	8	1,9
9	-	-	2	-	2	0,5
<b>Ukupno</b>	<b>11</b>	<b>137</b>	<b>228</b>	<b>39</b>	<b>415</b>	<b>100,0</b>

Izvor podataka: Opća bolnica Zadar

Tablica 12.2.3.  
Broj prekida  
trudnoće u Općoj  
bolnici Zadar prema  
prebivalištu žene  
i grupi prekida u  
2017. godini

Grupa prekida (MKB-10)	Zadarska županija	Udio (%)	Ostale županije	Ostale države	Ukupno
Spontani (O03.0-O003.9)	45	12,6	2	4	51
Legalno induciran (O04.0-O004.9)	104	29,2	23	3	130
Ostali (O00-O02.9, O05,O06)	207	58,1	16	11	234
<b>UKUPNO</b>	<b>356</b>	<b>100,0</b>	<b>41</b>	<b>18</b>	<b>415</b>

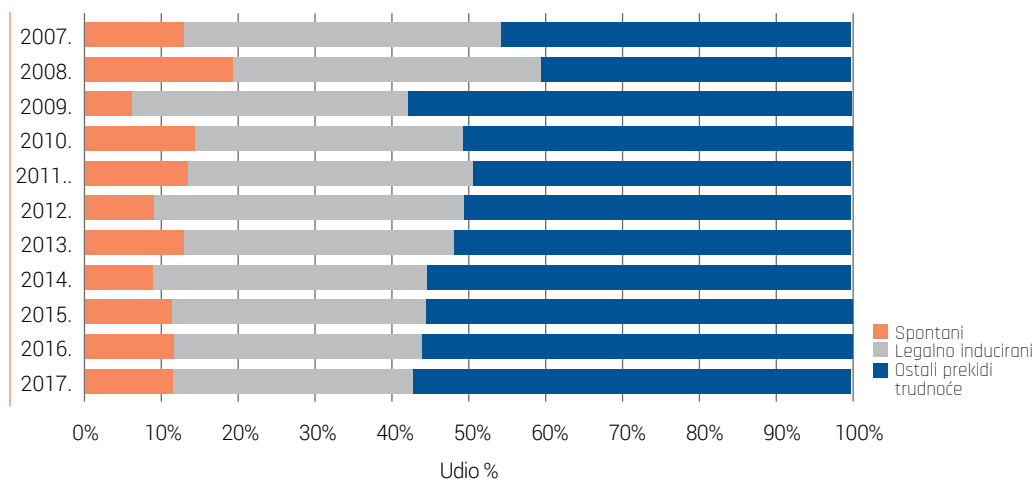
Izvor podataka: Opća bolnica Zadar

Tablica 12.2.4.  
Prekidi trudnoća u  
žena s prebivalištem  
u Zadarskoj županiji  
prema vrstama  
prekida zabilježeni  
u stacionarnim  
zdravstvenim  
ustanovama RH u  
razdoblju od 2007.  
do 2017. godine

Godina	Ukupno prekida trudnoća	Od toga					
		Spontani	Udio (%)	Legalno inducirani	Udio (%)	Ostali prekidi trudnoće	Udio (%)
2007.	426	55	12,9	176	41,3	195	45,8
2008.	461	89	19,3	185	40,1	187	40,6
2009.	394	24	6,1	142	36,0	228	57,9
2010.	427	61	14,3	149	34,9	217	50,8
2011.	419	56	13,4	156	37,2	207	49,4
2012.	480	43	9,0	194	40,4	243	50,6
2013.	426	55	12,9	150	35,2	221	51,9
2014.	395	35	8,9	141	35,7	219	55,4
2015.	347	39	11,2	115	33,1	193	55,6
2016.	363	42	11,6	117	32,2	204	56,2
2017.	358	41	11,5	112	31,3	205	57,3

Izvor podataka: Hrvatski zavod za javno zdravstvo

Slika 12.2.2.  
 Legalno inducirani,  
 spontani te ostali  
 prekidi trudnoće  
 žena s prebivalištem  
 u Zadarskoj  
 županiji zabilježeni  
 u stacionarnim  
 ustanovama RH u  
 razdoblju od 2007.  
 do 2017. godine





# Poglavlje XIII.

## SOCIO - EKONOMSKI POKAZATELJI

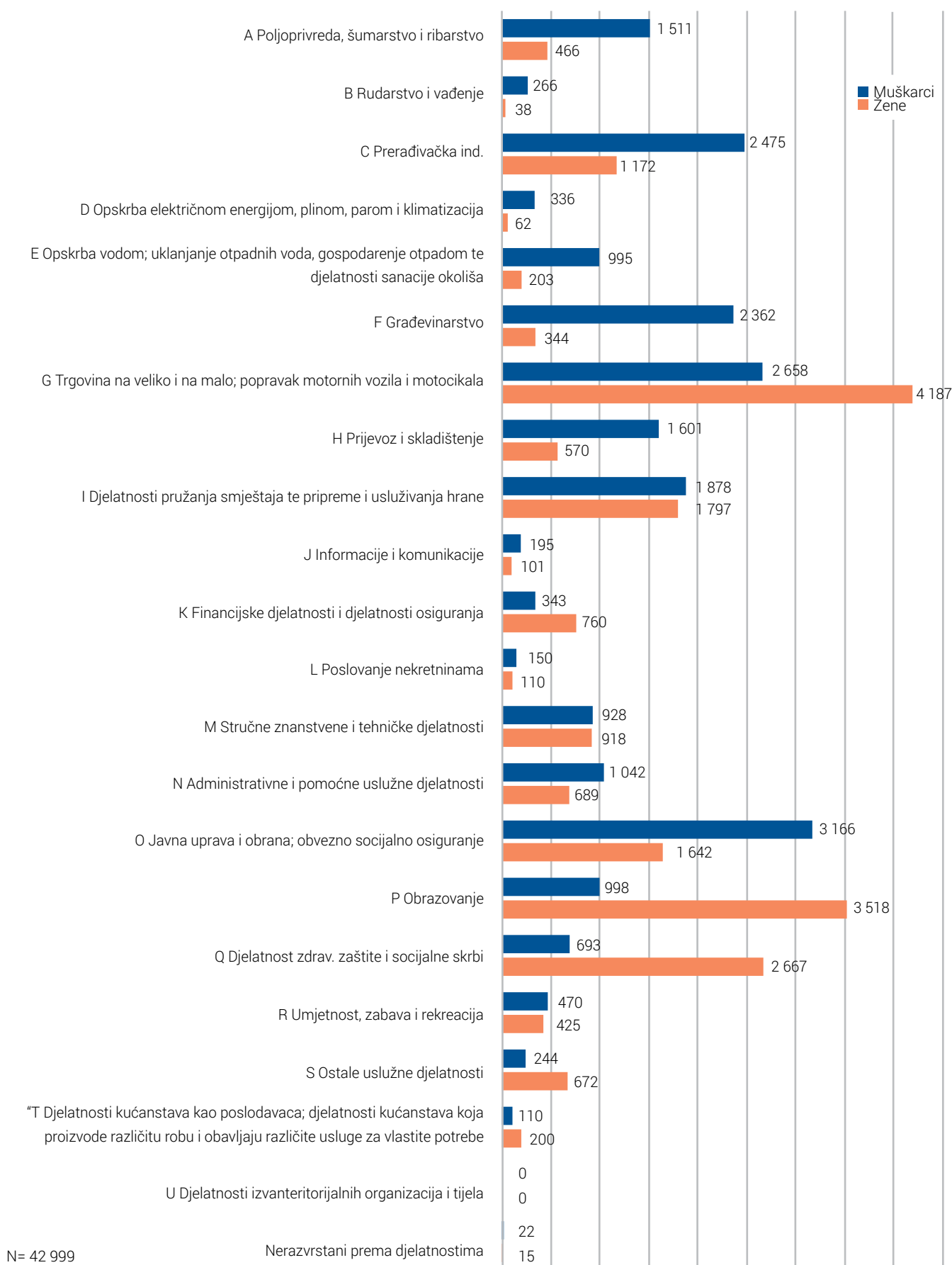
Tablica 13.1.  
Zaposleni u pravnim osobama te zaposleni u obrtu i u djelatnostima slobodnih profesija (stanje 31. ožujka 2017.) prema spolu i djelatnosti u Zadarskoj županiji

Djelatnosti	Zaposleni u pravnim osobama		Zaposleni u obrtu i djelatnosti slobodnih profesija		Ukupno zaposleni			
	Ukupno	Žene	Ukupno	Žene	Ukupno	Udio (%)	Žene	Udio (%)
A Poljoprivreda, šumarstvo i ribarstvo	1 437	383	540	83	1 977	4,60	466	2,27
B Rudarstvo i vađenje	276	32	28	6	304	0,71	38	0,18
C Prerađivačka ind.	2 851	922	796	250	3 647	8,48	1 172	5,70
D Opskrba električnom energijom, plinom, parom i klimatizacija	398	62	-	-	398	0,93	62	0,30
E Opskrba vodom; uklanjanje otpadnih voda, gospodarenje otpadom te djelatnosti sanacije okoliša	1 188	201	10	2	1 198	2,79	203	0,99
F Građevinarstvo	1 737	252	969	92	2 706	6,29	344	1,67
G Trgovina na veliko i na malo; popravak motornih vozila i motocikala	5 674	3 559	1 171	628	6 845	15,92	4 187	20,37
H Prijevoz i skladištenje	1 633	498	538	72	2 171	5,05	570	2,77
I Djelatnosti pružanja smještaja te pripreme i usluživanja hrane	2 142	1 054	1 533	743	3 675	8,55	1 797	8,74
J Informacije i komunikacije	242	83	54	18	296	0,69	101	0,49
K Financijske djelatnosti i djelatnosti osiguranja	1 069	738	34	22	1 103	2,57	760	3,70
L Poslovanje nekretninama	233	101	27	9	260	0,60	110	0,54
M Stručne znanstvene i tehničke djelatnosti	1 099	499	747	419	1 846	4,29	918	4,47
N Administrativne i pomoćne uslužne djelatnosti	1 450	519	281	170	1 731	4,03	689	3,35
O Javna uprava i obrana; obvezno socijalno osiguranje	3 837	1 593	971	49	4 808	11,18	1 642	7,99
P Obrazovanje	4 444	3 495	72	23	4 516	10,50	3 518	17,11
Q Djelatnost zdrav. zaštite i socijalne skrbi	2 912	2 307	448	360	3 360	7,81	2 667	12,97
R Umjetnost, zabava i rekreacija	845	415	50	10	895	2,08	425	2,07
S Ostale uslužne djelatnosti	342	219	574	453	916	2,13	672	3,27
"T Djelatnosti kućanstava kao poslodavaca; djelatnosti kućanstava koja proizvode različitu robu i obavljaju različite usluge za vlastite potrebe	-	-	304	197	341	0,81	226	1,12
"	-	-	310	200	310	0,72	200	0,97
U Djelatnosti izvanteritorijalnih organizacija i tijela	-	-	-	-	-	-	-	-
<b>Nerazvrstani prema djelatnostima</b>	-	-	<b>37</b>	<b>15</b>	<b>37</b>	0,09	<b>15</b>	0,07
<b>Ukupno Zadarska županija</b>	<b>33 809</b>	<b>16 932</b>	<b>9 190</b>	<b>3 624</b>	<b>42 999</b>	100,00	<b>20 556</b>	100,00
<b>Ukupno Republika Hrvatska</b>	<b>1 069 903</b>	<b>511 630</b>	<b>181 777</b>	<b>78 922</b>	<b>1 251 680</b>	-	<b>590 552</b>	-
<b>Udio (%) Zadarske županije u RH</b>	<b>3,2</b>	<b>3,3</b>	<b>5,1</b>	<b>4,6</b>	<b>3,4</b>	-	<b>3,5</b>	-

Izvor podataka: Državni zavod za statistiku RH. SI-1625  
Zaposlenost i plaće u 2017. (31.08.2018.)

Slika 13.1.

Broj zaposlenih osoba prema djelatnostima i spolu u Zadarskoj županiji (stanje na dan 31. 03. 2017.)



Tablica 13.2.  
Prosječne mjesečne  
bruto i neto plaće  
zaposlenih u  
Republici Hrvatskoj i  
Zadarskoj županiji u  
2016. godini po spolu  
i stupnju stručne  
spreme

Stupanj stručne spreme	Prosječna bruto plaća po zaposlenome u kunama		Prosječna neto plaća po zaposlenome u kunama	
	Zadarska županija	Republika Hrvatska	Zadarska županija	Republika Hrvatska
<b>Po spremi:</b>				
Visoka	10 877	12 629	7 473	8 367
Viša	8 705	9 236	6 233	6 509
Srednja	6 289	6 524	4 714	4 816
Niža	5 255	5 010	3 961	3 835
VKV	7 897	8 474	5 732	6 143
KV	5 697	5 832	4 296	4 379
PKV	5 561	5 424	4 276	4 113
NKV	4 745	4 854	3 622	3 695
<b>Po spolu:</b>				
Muškarci	8 006	8 575	5 786	6 060
Žene	6 857	7 444	4 998	5 294
<b>Ukupno</b>	<b>7 449</b>	<b>8 037</b>	<b>5 404</b>	<b>5 696</b>

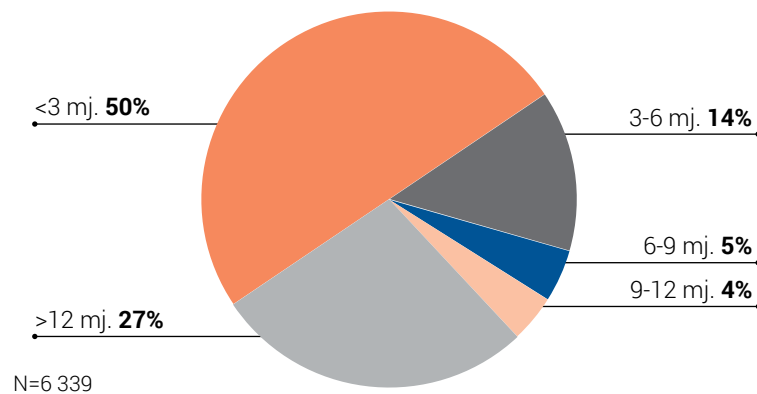
Izvor podataka: Državni zavod za statistiku RH. SI-1625 Zaposlenost i plaće u 2017. (31.08.2018.)

Tablica 13.3.  
Prosječna nezaposlenost u Republici Hrvatskoj i Zadarskoj županiji u razdoblju od 2007. do 2017. godine

		2007.	2008.	2009.	2010.	2011.	2012.	2013.	2014.	2015.	2016.	2017.
Republika Hrvatska	<b>Ukupno</b>	264 448	236 741	263 174	302 425	305 333	324 324	345 112	328 187	285 906	241 860	193 967
	<b>Muškarci</b>	3 933	3 500	3 921	4 469	4 529	4 817	5 018	4 464	3 696	3 105	2 526
Zadarska županija	<b>Žene</b>	6 442	5 910	6 116	6 203	5 781	5 883	6 142	5 265	4 411	3 860	3 266
	<b>Ukupno</b>	10 375	9 410	10 037	10 672	10 310	10 700	11 160	9 729	8 107	6 965	5 792

Izvor: Hrvatski zavod za zapošljavanje. Mjesečni statistički bilten 1. Godina XXXI./2018.

Slika 13.2.  
Nezaposlene  
osobe po  
trajanju  
nezaposlenosti  
u Zadarskoj  
županiji  
(stanje na dan  
31.12.2017.)



Tablica 13.4.  
Nezaposlene  
osobe u Republici  
Hrvatskoj i Zadarskoj  
županiji prema  
razini obrazovanja i  
spolu (stanje na dan  
31.12.2017.)

Županija/ područna služba	Bez škole i nezavršena O.Š.		Osnovna škola		SŠ u trajanju do 3 godine i škola za KV i VKV radnike		SŠ u trajanju do 4 g. i više i gimnazija	
	Ukupno	Žene	Ukupno	Žene	Ukupno	Žene	Ukupno	Žene
<b>Benkovac</b>	29	16	168	77	214	99	141	93
Biograd	15	7	139	89	169	78	194	134
Gračac	29	25	231	130	106	50	101	58
Obrovac	81	33	47	27	90	36	67	31
Pag	-	-	26	21	43	20	76	45
Zadar	25	13	597	326	1 128	481	1 458	904
Zadarska županija	179	94	1 208	670	1 750	764	2 037	1 265
Udio (%)	2,8	2,6	19,1	18,7	27,6	21,3	32,1	35,3
Udio (%) Zadarske županije u RH	1,6	1,6	3,2	3,2	3,1	2,7	3,8	3,8
<b>Republika Hrvatska</b>	<b>11 273</b>	<b>5 719</b>	<b>37 623</b>	<b>20 916</b>	<b>56 903</b>	<b>28 569</b>	<b>53 547</b>	<b>33 360</b>

Županija/ područna služba	Prvi stupanj fakulteta, stručni studij i viša škola		Fakultet, akademija, magisterij, doktorat		Sveukupno		
	Ukupno	Žene	Ukupno	Žene	Ukupno	Žene	Udio (%)
<b>Benkovac</b>	20	12	17	14	589	311	52,8
Biograd	68	46	50	35	635	389	61,3
Gračac	15	10	3	3	485	276	56,9
Obrovac	6	4	5	3	296	134	45,3
Pag	10	6	23	15	178	107	60,1
Zadar	354	246	594	401	4 156	2 371	57,1
Zadarska županija	473	324	692	471	6 339	3 588	56,6
Udio (%)	7,5	9,0	10,9	13,1	100,0	100,0	-
Udio (%) Zadarske županije u RH	3,9	4,1	4,4	4,5	3,4	3,4	-
<b>Republika Hrvatska</b>	<b>12 256</b>	<b>7 915</b>	<b>15 761</b>	<b>10 460</b>	<b>187 363</b>	<b>106 939</b>	<b>57,1</b>

Izvor podataka: Hrvatski zavod za zapošljavanje. Godišnjak 2017.

Tablica 13.5.  
Nezaposlene osobe  
u Republici Hrvatskoj  
i Zadarskoj županiji  
prema dobi i spolu  
(stanje 31.12.2017.)

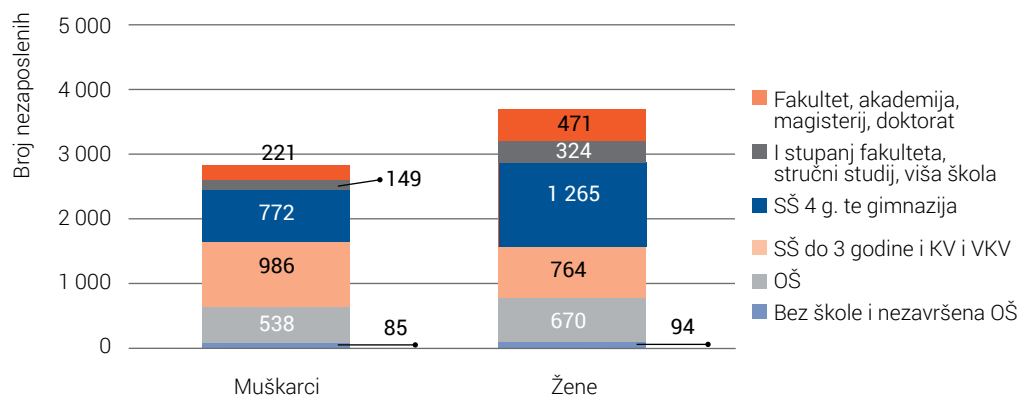
	Sveukupno		15-24 g.		25-29 g.		30-39 g.	
	Ukupno	Žene	Ukupno	Žene	Ukupno	Žene	Ukupno	Žene
<b>Zadarska županija</b>	6 339 (100,0%)	3 588 (56,7%)	1 101 (17,4%)	558 (50,7%)	929 (14,7%)	578 (62,2%)	1 309 (20,6%)	821 (62,7%)
<b>Republika Hrvatska</b>	187 363 (100,0%)	106 939 (57,1%)	30 306 (16,2%)	16 153 (53,3%)	21 920 (11,7%)	13 197 (60,2%)	36 373 (19,4%)	22 683 (62,4%)

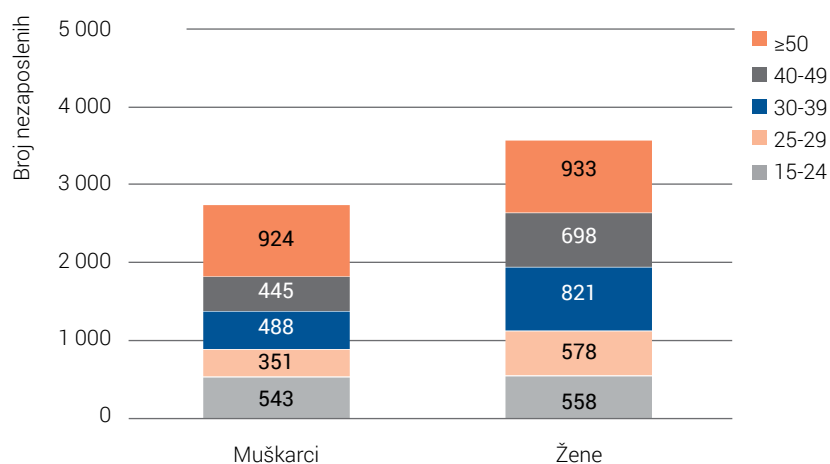
	40-49 g.		50-54 g.		55-59 g.		≥60 g.	
	Ukupno	Žene	Ukupno	Žene	Ukupno	Žene	Ukupno	Žene
<b>Zadarska županija</b>	1 143 (18,0%)	698 (61,1%)	677 (10,7%)	403 (59,5%)	717 (11,3%)	352 (49,1%)	463 (7,3%)	178 (38,4%)
<b>Republika Hrvatska</b>	36 840 (19,7%)	23 081 (62,7%)	22 394 (12,0%)	13 475 (60,2%)	25 126 (13,4%)	13 003 (51,8%)	14 404 (7,7%)	5 347 (37,1%)

Izvor podataka: Hrvatski zavod za zapošljavanje. Mjesečni statistički bilten 12. Godina XXX./2017.

Slika 13.3.  
Nezaposleni u  
Zadarskoj županiji  
prema razini  
obrazovanja i spolu  
(stanje na dan 31.  
12. 2017.)



Slika 13.4.  
Nezaposleni  
u Zadarskoj  
županiji prema  
dobi i spolu  
(stanje na dan  
31.12.2017.)



Tablica 13.6.  
Broj korisnika  
doplataka za  
djecu, broj djece i  
prosječna mjesečna  
svota doplatka  
(stanje 31.12.2017.)

	Broj korisnika	Broj djece	Prosječna mjesečna svota doplatka
Republika Hrvatska	153 522	290 565	374,72
Zadarska županija	6 958	13 192	364,61
Udio (%) Zadarske županije u RH	4,4	4,4	98,1

Izvor podataka: Hrvatski zavod za mirovinsko osiguranje.  
Statističke informacije (godina XV, broj 4/2017. veljača 2018.)

Tablica 13.7.

Broj osiguranika Hrvatskog zavoda za mirovinsko osiguranje u Zadarskoj županiji i Republici Hrvatskoj prema osnovama osiguranja (stanje 31.12.2017.)

	Radnici kod pravnih osoba	Radnici kod fizičkih osoba	Obrtnici	Poljoprivrednici	Samostalne profesionalne djelatnosti	Zaposleni kod međunarodnih organizacija i u inozemstvu	Produženo osiguranje	Ukupno
Republika Hrvatska	1 267 420 (85,9%)	105 065 (7,1%)	57 412 (3,9%)	19 488 (1,3%)	19 959 (1,4%)	107 (0,01%)	5 593 (0,4%)	1 475 044 (100,0%)
Zadarska županija	41 232 (80,5%)	5 009 (9,8%)	2 762 (5,4%)	426 (0,8%)	1 401 (2,7%)	7 (0,01%)	359 (0,7%)	51 196 (100,0%)
Udio (%) Zadarske županije u RH	3,3	4,8	4,8	2,2	7,0	6,5	6,4	3,5

Izvor podataka: Hrvatski zavod za mirovinsko osiguranje. Statističke informacije. (godina XV., broj 4/2017. veljača 2018.)

Tablica 13.8.

Broj korisnika mirovina prema vrstama i zakonskoj osnovi ostvarivanja mirovina te prosječnoj visini mirovina u Zadarskoj županiji i Republici Hrvatskoj (stanje na dan 31. 12. 2017.)

	Starosna		Invalidska		Obiteljska		Ukupno	
	Broj korisnika	Prosječna mirovina umanjena za porez i prirez	Broj korisnika	Prosječna mirovina umanjena za porez i prirez	Broj korisnika	Prosječna mirovina umanjena za porez i prirez	Broj korisnika	Prosječna mirovina umanjena za porez i prirez
Republika Hrvatska	795 736	2 508,0	196 027	2 977,8	240 888	2 211,8	1 232 651	2 524,8
Zadarska županija	28 510	2 554,7	7 027	3 496,6	7 902	2 394,7	43 439	2 677,9
Udio (%) Zadarske županije u RH	3,6	101,9	3,6	117,4	3,3	108,3	3,5	106,1
Mirovine prema Zakonu o mirovinskom osiguranju	28 126	2 533,66	3 518	2 065,83	7 322	2 097,41	38 966	2 409,45
Mirovine prema Zakonu o pravima iz mirovinskog osiguranja djelatnih vojnih osoba, policijskih službenika i ovlaštenih službenih osoba	311	4 451,72	344	3 462,53	34	3 487,48	689	3 910,26
Mirovine prema Zakonu o pravima hrvatskih branitelja iz Domovinskog rata i članova njihovih obitelji	73	2 568,34	3 098	5 126,29	541	6.336,2	3 712	5 252,33
Mirovine prema ugovoru s BIH (stradalnici rata i pripadnici HVO i njihove obitelji)	-	-	67	3 446,18	5	3 779,32	72	3 469,32

Izvor podataka: Hrvatski zavod za mirovinsko osiguranje. Statističke informacije. (godina XV., broj 4/2017. veljača 2018.)

Tablica 13.9.

Broj korisnika i pomoći u socijalnoj skrbi u Republici Hrvatskoj i CZSS te podružnicama u Zadarskoj županiji (stanje 31.12.2017.)

Pravo u socijalnoj skrbi	Republika Hrvatska	Zadarska županija	Udio (%) Zadarske županije u RH	Zadar	Gračac PO	Obrovac PO	Pag PO	Benkovac	Biograd n/M
<b>I Zajamčena minimalna naknada:</b>									
1. Ukupno pomoći (samaca i obitelji)	45 099	1 185	2,6	574	119	180	12	197	103
2. Ukupno obuhvaćenih osoba	84 930	1 837	2,2	864	217	285	15	297	159
<b>II Naknada za osobne potrebe korisnika smještaja</b>	11 687	222	1,9	159	17	5	12	26	3
<b>III Jednokratna naknada:</b>									
1. Ukupno naknada u izvještajnoj godini	73 560	2 171	3,0	1 200	235	140	77	275	244
2. Različiti korisnici (samci i kućanstvo) kojima je jednom ili više puta odobrena pomoć u izvještajnoj godini	45 690	1 548	3,4	777	150	130	29	220	242
<b>IV Naknade u vezi s obrazovanjem</b>	346	6	1,7	-	2	1	-	3	-
<b>V Osobna invalidnina</b>	27 141	1 011	3,7	685	29	31	22	157	87
<b>VI Doplatka za pomoć i njegu</b>	67 579	2 907	4,3	1 660	155	198	71	453	370
<b>VII Status roditelja njegovatelja ili njegovatelj</b>	4 241	116	2,7	73	3	8	3	21	8
<b>VIII Naknada do zaposlenja</b>	2 845	22	0,8	14	1	-	-	4	3
<b>IX Socijalne usluge</b>									
Pomoć u kući	4 795	247	5,2	50	68	53	-	72	4
Psihosocijalna podrška	2 032	7	0,3	7	-	-	-	-	-
Rana intervencija	569	1	0,2	1	-	-	-	-	-
Pomoć pri uključivanju u programe odgoja i obrazovanja (integracija)	471	2	0,4	2	-	-	-	-	-
Boravak	3 353	92	2,7	90	2	-	-	-	-
Smještaj u udomiteljsku obitelj djece i odraslih osoba	6 602	151	2,3	93	13	5	1	32	7
Smještaj u obiteljski dom djece i odraslih osoba	661	6	0,9	4	-	2	-	-	-
Smještaj u dom socijalne skrbi za djecu i odrasle osobe	9 236	337	3,6	188	2	8	18	84	37
Organizirano stanovanje	781	15	1,9	10	1	-	-	3	1
<b>LOKALNA I REGIONALNA POMOĆ</b>									
<b>X Naknada za troškove stanovanja</b>	36 875	647	1,8	-	-	-	-	-	-
<b>XI Naknada za troškove ogrjeva</b>	40 331	1 293	3,2	-	-	-	-	-	-

Izvor: Ministarstvo za demografiju, obitelj, mlade i socijalnu politiku. Godišnje statističko izvješće o korisnicima i primijenjenim pravima socijalne skrbi u Republici Hrvatskoj u 2017. godini



## Prilog 1.

## Popis zdravstvenih djelatnosti u Zadarskoj županiji u 2017. godini – ordinacije s ugovorom i bez ugovora s HZZO - om

### Ordinacije dentalne medicine

### Sjedište

1. Bartoleo Antica, dr. dent. med.	Biograd n/M
2. Adriana Artić, dr. dent. med.	Zadar
3. Ivan Babara, dr. dent. med.	Biograd n/M
4. Jakov Barač, dr. dent. med.	Zadar
5. Maja Barišić, dr. dent. med.	Zadar
6. Nataša Bartulov, dr. dent. med.	Privlaka
7. Branka Bilan, dr. dent. med.	Zadar
8. Marijana Božulić, dr. dent. med.	Zadar
9. Hrvoje Bračić, dr. dent. med.	Zadar
10. Oliver Brkić, dr. dent. med.	Škabrnja
11. Boris Bubičić, dr. dent. med.	Zadar
12. Jozo Budimir, dr. dent. med.	Gračac
13. Sanja Bukša, dr. dent. med.	Zadar
14. Tonica Bukša, dr. dent. med.	Pag
15. Ana Bukvić, dr. dent. med.	Starigrad
16. Rajka Čanak, dr. dent. med.	Vrsi
17. Nevena Čmelik-Sinovčić, dr. dent. med. spec. oralne kirurgije	Zadar
18. Miljenko Čoza, dr. dent. med.	Novigrad
19. Ivana Čoza, dr. dent. med.	Ražanac
20. Damir Dekorti, dr. dent. med.	Zadar
21. Ivona Dijan Fabijan, dr. dent. med.	Zadar
22. Davorka Dilberović, dr. dent. med.	Zadar
23. Marija Fantina, dr. dent. med.	Benkovac
24. Zrinka Franić-Bičić, dr. dent. med.	Sukošan
25. Ivana Friganović-Petrica, dr. dent. med.	Sukošan
26. Davor Ivanov, dr. dent. med.	Zadar
27. Maja Ivanov, dr. dent. med.	Zadar
28. Sanja Jermen - Vodopija, dr. dent. med.	Zadar
29. Jasminka Jović Grgić, dr. dent. med.	Gračac
30. Andrea Jureša Čoza, dr. dent. med.	Zadar
31. Ankica Jurin, dr. dent. med.	Preko
32. Ivona Kalauz-Oguić, dr. dent. med.	Pag
33. Tamara Karlo, dr. dent. med.	Zadar
34. Branimir Knez, dr. dent. med.	Biograd n/M
35. Irena Knez, dr. dent. med.	Biograd n/M
36. Zrinka Kolega Petešić, dr. stom.	Zadar
37. Mirjana Komljenović-Čupić, dr. dent. med.	Zadar
38. Dubravka Kos, dr. dent. med. spec. dječje i prev. stomatologije	Zadar
39. Nina Kozulić, dr. dent. med.	Zadar
40. Mirjana Kulišić, dr. dent. med.	Stankovci
41. Sergej Kuštera dr. dent. med.	Zadar
42. Lidija Lalović dr. dent. med.	Kali
43. Ivana Lijić, dr. dent. med.	Zadar
44. Ante Lucin, dr. dent. med.	Vir
45. Iva Marić, dr. dent. med.	Sali
46. Ivan Marić, dr. dent. med.	Zadar
47. Željko Maržić, dr. dent. med.	Nin

48. Pavle Mašina, dr. dent. med.	Jasenice
49. Paško Matulić, dr. dent. med.	Zadar
50. Vedran Matulović, dr. dent. med.	Zadar
51. Branka Milanović-Jurov dr. dent. med.	Biograd n/M
52. Marko Miletić, dr. dent. med.	Zadar
53. Marcela Miljanić, dr. dent. med.	Zadar
54. Radmila Miljanić, dr. dent. med.	Zadar
55. Petra Mišković, dr. dent. med.	Zadar
56. Sanja Morić-Dušević, dr. dent. med.	Pakoštane
57. Franka Murtić, dr. dent. med.	Galovac
58. Dijana Paleka, dr. dent. med.	Zadar
59. Ljilja Pantalon, dr. dent. med.	Zadar
60. Marijana Pastorčić, dr. dent. med.	Pag
61. Enriko Pavić, dr. dent. med.	Zadar
62. Lidija Pavić, dr. dent. med.	Zadar
63. Smilja Peco, dr. dent. med.	Zadar
64. Danijela Pedišić, dr. dent. med.	Zadar
65. Lovorka Pedišić-Oleksa, dr. dent. med.	Poličnik
66. Mirjana Peričić, dr. dent. med.	Polača
67. Tatjana Peršić Žuvela, dr. dent. med.	Zadar
68. Nada Perković Kevrić, dr. dent. med.	Zadar
69. Miljenko Prtenjača, dr. dent. med.	Benkovac
70. Jasminka Radić, dr. dent. med.	Zadar
71. Branka Radoš, dr. dent. med.	Zadar
72. Mislav Radoš, dr. dent. med.	Zadar
73. Iva Rakvin-Krizmanić, dr. dent. med.	Neviđane
74. Marijana Rinčić-Mlinarić, dr. dent. med. spec. ortodont	Zadar
75. Ivana Rogić, dr. dent. med.	Zemunik Donji
76. Ljiljana Rupnik, dr. dent. med.	Zadar
77. Vladimir Sabić, dr. dent. med.	Zadar
78. Ida Sapun-Bažant, dr. dent. med.	Zadar
79. Lucijan Sekula, dr. dent. med.	Zadar
80. Mira Selestin dr. dent. med.	Zadar
81. Valerija Skračić-Čačić, dr. dent. med.	Zadar
82. Frano Sladović, dr. dent. med.	Zadar
83. Stipe Splivalo, dr. dent. med. spec. dentalne protetike	Zadar
84. Ivan Srzentić, dr. dent. med. spec.oralni kirurg	Zadar
85. Iva Starčević-Kralj, dr. dent. med.	Zadar
86. Ervin Stura, dr. dent. med.	Povljana
87. Iva Sučić-Vrkić dr. dent. med.	Benkovac
88. Natalie Šangulin, dr. dent. med.	Biograd n/M
89. Ivica Šarić dr. dent. med.	Biograd n/M
90. Mirjana Šarić, dr. dent. med.	Nin
91. Marko Špehar, dr. dent. med.	Obrovac
92. Blanka Šuta, dr. dent. med.	Benkovac
93. Renata Taraš, dr. dent. med.	Preko
94. Emerika Tičić De Los Santos, dr. dent. med.	Zadar
95. Meri Troskot, dr. dent. med.	Zadar
96. Alida Vanjak Lokas, dr. dent. med.	Zadar
97. Ela Voronovskij Bevandić, dr. dent. med.	Bibinje
98. Marica Vujanić - Džepina, dr. dent. med.	Zadar
99. Zrinka Vuksan, dr. dent. med.	Zadar
100. Željko Vuksan, dr. dent. med.	Bibinje
101. Milivoj Vuletić, dr. dent. med.	Sv. Filip i Jakov
102. Nikolina Zekanović, dr. dent. med.	Obrovac
103. Ivana Žurak, dr. dent. med.	Posedarje
104. Ivana Žilić, dr. dent. med.	Murvica
105. Roko Žodan, dr. dent. med.	Zadar
106. Marta Župan, dr. dent. med.	Zadar

## Ordinacije opće medicine

---

1. Mladen Antištin, dr. med.	Zadar
2. Andrea Baćac, dr. med.	Zadar
3. Mia Bajković, dr. med. spec. obiteljske medicine	Zadar
4. Anica Bašić, dr. med. spec. opće medicine	Zadar
5. Ivana Bator Pavić, dr. med.	Zadar
6. Damir Biloglav, dr. med.	Zadar
7. Nada Besednik, dr. med.	Zadar
8. Igor Božulić, dr. med.	Zadar
9. Dragica Bratović, dr. med.	Žman
10. Denis Bruketa, dr. med. spec. opće medicine	Zadar
11. Vera Bulaić, dr. med.	Vir
12. Irena Carić-Skoblar, dr. med. spec. opće medicine	Zadar
13. Nataša Crljenko, dr. med. spec. obiteljske medicine	Zadar
14. Jadranka Čakarun, dr. med.	Zadar
15. Marina Čulina, dr. med.	Zadar
16. Mirna Čaleta Rako, dr. med.	Polača
17. Jadranka Čosić, dr. med. spec. opće medicine	Zadar
18. Ivan Dežulović, dr. med.	Zaton (kod Zadra)
19. Ruža Dražina, dr. med. spec. opće medicine	Bibinje
20. Tamara Drča, dr. med. spec. obiteljske medicine	Zadar
21. Ana Dunatov, dr. med.	Zadar
22. Tatjana Ferber Garofulić, dr. med.	Biograd n/M
23. Bruna Georgiev, dr. med. spec. opće medicine	Nin
24. Klaudija Gospić, dr. med. spec. obiteljske medicine	Zadar
25. Slavka Gospić, dr. med.	Zemunik Donji
26. Ante Grbin, dr. med.	Sv. Filip i Jakov
27. Svjetlana Grga Jordan, dr. med.	Ražanac
28. Dražen Grgurović, dr. med.	Zadar
29. Nives Grgurović, dr. med. spec. opće medicine	Zadar
30. Danijela Grubišić-Kadić, dr. med.	Posedarje
31. Tanja Gulan, dr. med.	Stankovci
32. Željko Gumzej, dr. med. spec. patološke anatomije	Gračac
33. Vera Hamš, dr. med.	Biograd n/M
34. Ana Ikić, dr. med.	Zadar
35. Nada Ivanić, dr. med.	Benkovac
36. Svjetlana Javor, dr. med.	Zadar
37. Klara Jermen, dr. med.	Privlaka
38. Radovan Jozić, dr. med.	Preko
39. Leo Jurin, dr. med.	Nevidane
40. Jasmina Jurković, dr. med. spec. obiteljske medicine	Gračac
41. Goran Jusup, dr. med. spec. opće medicine	Obrovac
42. Damir Kapetanović, dr. med.	Starigrad
43. Bernarda Kaurlo, dr. med.	Zadar
44. Marina Klarica, dr. med.	Benkovac
45. Dragan Klarić, dr. med.	Božava
46. Jasenka Klarić, dr. med. spec. opće medicine	Benkovac
47. Ljiljana Klarin, dr. med. spec. opće medicine	Sukošan
48. Ante Knezović, dr. med.	Gračac
49. Jadranka Knežević, dr. med.	Kukljica
50. Silvestra Kolega, dr. med. spec. opće medicine	Kali
51. Silvana Komadina, dr. med.	Povljana
52. Zlatko Kožar, dr. med.	Murvica
53. Ivan Kožul, dr. med.	Kožino
54. Ljubica Kutija, dr. med. spec. školske medicine	Biograd n/M
55. Branka Lokin, dr. med.	Božava
56. Anđela Longin, dr. med.	Zadar
57. Miljenko Ljoka, dr. med. spec. opće medicine	Zadar
58. Elvina Magaš, dr. med.	Zadar
59. Ibrahim Mahmić, dr. med.	Zadar
60. Darko Marđetko, dr. med. spec. opće medicine	Zadar

61. Nela Marić, dr. med.	Lišane Ostrovičke
62. Davor Markoč, dr. med.	Nin
63. Miroslava Markulin, dr. med. spec. opće medicine	Zadar
64. Edi Matković, dr. med.	Galovac
65. Mirjana Matković, dr. med.	Vrsi
66. Eris Mazija-Karuc, dr. med.	Kali
67. Ankica Melvan-Meštrov, dr. med.	Zadar
68. Mateja Mikić Vulelija, dr. med.	Benkovac
69. Vesna Milčić, dr. med.	Pag
70. Vesna Milosavljević-Gačić, dr. med.	Sali
71. Zvonko Mišlov, dr. med.	Ugljan
72. Dubravka Pedić, dr. med.	Zadar
73. Branka Pekić-Jurišić, dr. med. spec. opće medicine	Nin
74. Vinko Pešić dr. med.	Pakoštane
75. Mirjana Petrić dr. med.	Jasenice
76. Ana Petrović, dr. med.	Zadar
77. Marica Polegubić, dr. med.	Biograd n/M
78. Gorana Poropat, dr. med.	Zadar
79. Terezija Punoš, dr. med.	Zadar
80. Lada Raspović, dr. med.	Bibinje
81. Valerija Rozić, dr. med.	Zadar
82. Vesna Rudelj, dr. med.	Škabrnja
83. Eddie Stamičar, dr. med.	Biograd n/M
84. Dunja Surić, dr. med. spec. opće medicine	Zadar
85. Tanja Šare Čolak, dr. med.	Zadar
86. Josip Šarić, dr. med.	Tkon
87. Katarina Šestan, dr. med.	Zadar
88. Ivan Šupraha, dr. med. spec. obiteljske medicine	Pag
89. Manuela Tomčić, dr. med. spec. obiteljske medicine	Zadar
90. Heda Vidović Šehović, dr. med. spec. pedijatar	Veli Iž
91. Željko Vragović, dr. med. spec. pedijatar	Pag
92. Jasna Vučak, dr. med. spec. opće medicine	Sukošan
93. Velimir Vuk, dr. med.	Ist
94. Hrvoje Vuković, dr. med. spec. opće medicine	Zadar
95. Branka Zubak-Marić, dr. med. spec. opće medicine	Obrovac
96. Biljana Žigurski-Mračić, dr. med.	Zadar
97. Branka Živković-Duvnjak, dr. med. spec. obiteljske medicine	Silba
98. Alma Žunić, dr. med.	Novigrad
99. Gordana Žuža-Škunca, dr. med.	Poličnik

### Specijalističke pedijatrijske ordinacije

---

1. Milena Bačić, dr. med. spec. pedijatar	Zadar
2. Silvana Bakmaz, dr. med. spec. pedijatar	Zadar
3. Željko Čakarun, dr. med. spec. pedijatar	Zadar
4. Blanka Dundov-Žic, dr. med. spec. pedijatar	Zadar
5. Fatma Kevrić, dr. med. spec. pedijatar	Biograd n/M
6. Dubravka Kordić, dr. med. spec. pedijatar	Benkovac
7. Martina Mikecin, dr. med. spec. pedijatar	Zadar
8. Nevena Švorinić, dr. med. spec. pedijatar	Zadar
9. Tereza Tičić Rokov dr. med. spec. pedijatar	Zadar
10. Stanka Trošelj-Kujundžić, dr. med. spec. pedijatar	Zadar

### Specijalističke ginekološke ordinacije

---

1. Zoran Anđelić, dr. med. spec. ginekolog	Zadar
2. Domagoj Krpina, dr. med. spec. ginekolog	Zadar
3. Petar V. Lozo, dr. med. spec. ginekolog	Zadar
4. Ilva Marić dr. med. spec. ginekolog	Zadar
5. Slavko Marić, dr. med. spec. ginekolog	Biograd n/M

6.	Suzana Perinčić, dr. med. spec. ginekolog	Zadar
7.	Danijela Štefanić-Mitrović, dr. med. spec. ginekolog	Zadar
8.	Edita Tadić, dr. med. spec. ginekolog	Zadar
9.	Hrvoje Tičić, dr. med. spec. ginekolog	Pag
10.	Sonja Vidaić Beram, dr. med. spec. ginekolog	Zadar
11.	Ivica Vlatković, dr. med. spec. ginekolog	Zadar
12.	Ivica Žuvela, dr. med. spec. ginekolog	Benkovac

### Poliklinike

---

1.	BUBICA d.o.o.	Zadar
2.	BASIOLI Clinic d.o.o.	Zadar
3.	DENTEX d.o.o.	Zadar
4.	FIZIO VITA d.o.o.	Zadar
5.	MILARDOVIĆ DENTAL d.o.o. za usluge dentalne medicine	Zadar
6.	Poliklinika "CRVELIN"	Zadar
7.	Poliklinika "GHETALDUS"	Zadar
8.	Poliklinika "LABAR"	Zadar
9.	Poliklinika "LACRIMA"	Zadar
10.	Poliklinika "LOZO"	Zadar
11.	Poliklinika "MEŠTER"	Zadar
12.	Poliklinika "NIKA"	Zadar
13.	Poliklinika "SANUS"	Zadar
14.	Poliklinika "SUNCE"	Zadar
15.	Poliklinika doktor Antun Zoran Savić	Zadar
16.	Poliklinika "THERAPIA" d.o.o.	Zadar
17.	Stomatološki centar DENTAL ORBIS d.o.o.	Zadar
18.	ZDRAV OSMIJEH d.o.o.	Zadar
19.	ZUBNA ZAŠTITA TKON d.o.o. za opću stomatologiju	Tkon
20.	DENS ZADAR d.o.o.	Zadar
21.	Zara Dent d.o.o.	Zadar

### Specijalističke dermatovenerološke ordinacije

---

1.	Mile Gverić, dr. med. spec. dermatovenerolog	Zadar
2.	Āordana Bubičić-Bajek, dr. med. spec. dermatovenerolog	Zadar
3.	Željka Juko Kasap, dr. med. spec. dermatovenerolog	Zadar

### Specijalističke internističke ordinacije

---

1.	Stipan Kujundžić, dr. med. spec. internist	Zadar Zadar
----	--	----------------

### Specijalističke psihijatrijske ordinacije

---

1.	Mihrumana Čaušević, dr. med. spec. neuropsihijatar	Zadar
2.	Robert Perinčić, dr. med. spec. psihijatar	Zadar
3.	Ilenka Stipanić-Hrabrov, dr. med. spec. psihijatar	Zadar

### Specijalističke oftalmološke ordinacije

---

1.	Nikolina Basioli, dr. med. spec. oftalmolog	Zadar
2.	Edita Paić, dr. med. spec. oftalmolog	Zadar

### Specijalističke ordinacije medicine rada

---

1.	Mate Mustać, dr. med. spec. med. rada i sporta	Zadar
2.	Nadislav Pedić, dr. med. spec. med. rada	Zadar
3.	Martina Prtenjača, dr. med. spec. med. rada i sporta	Zadar
4.	Andrea Santini, dr. med. spec. med. rada i sporta	Zadar
5.	Fani Žunić-Pedisić, dr. med. spec. med. rada i sporta	Zadar

### Specijalističke ordinacije dentalne medicine za ortodontiju

1.	Anita Kranjčević-Bubica, dr. dent. med. spec. ortodontije	Zadar
2.	Marijana Rinčić-Mlinarić, dr. dent. med. spec. ortodontije	Zadar

### Ljekarne

1.	Ljekarna Zadar, "Benkovac"	Benkovac
2.	Ljekarna Zadar, "Bokanjac"	Zadar
3.	Ljekarna Zadar, "Centar"	Zadar
4.	Ljekarna Zadar, "Donat"	Zadar
5.	Ljekarna Zadar, "Dr. E. Andrović"	Zadar
6.	Ljekarna Zadar, "Jadran"	Zadar
7.	Ljekarna Zadar, "Varoš"	Zadar
8.	Ljekarna Zadar, "Preko"	Preko
9.	Ljekarna Zadar, "Nin"	Nin
10.	"Butković"	Pag
11.	"Butković"	Povljana
12.	"Dajana Crljenak"	Benkovac
13.	"Farmacija"	Starigrad
14.	"Farmacija"	Vrsi
15.	"Farmacija"	Zadar
16.	"Ines Kapović"	Vir
17.	"Kaštel farm"	Benkovac
18.	"Kaštel farm"	Kožino
19.	"Kaštel farm"	Murvica
20.	"Kaštel farm"	Zemunik Donji
21.	"Kremić"	Nin
22.	"Kremić"	Posedarje
23.	"Kremić"	Privlaka
24.	"Krišto"	Zadar
25.	"Lužavec"	Zadar
26.	"Pablo"	Poličnik
27.	"Pablo"	Ražanac
28.	"Pablo"	Stankovci
29.	"Pablo"	Sv. Filip i Jakov
30.	"Pablo"	Tkon
31.	"Pervan"	Biograd n/M
32.	"Petrunić"	Zadar
33.	"Pirović"	Biograd n/M
34.	"Pirović"	Zadar
35.	"Prima Pharme"	Gračac
36.	"Prima Pharme"	Obrovac
37.	"Prima Pharme"	Zadar, Ul. A. Starčevića 15a
38.	"Prima Pharme"	Zadar, Nikole Tesle 12b
39.	"Soline Farm"	Bibinje
40.	"Soline Farm"	Biograd n/M, Matije Ivanića
41.	"Soline Farm"	Biograd n/M, Šetalište kneza Branimira
42.	"Sv. Kuzma i Damjan"	Zadar
43.	"Šarunić"	Zadar, B.J. Jelačića
44.	"Šarunić"	Zadar, Vukovarska
45.	"Šarunić"	Zadar, Bihaćka
46.	"Tatjana Vukadin"	Sali

47. "Valčić"	Preko
48. "Valčić"	Zadar
49. "Vanjak"	Sukošan
50. "Vaše zdravlje"	Pakoštane
51. "Vaše zdravlje"	Zadar, Put Kotlara
52. "Vaše zdravlje"	Zadar, Put Nina

### Kućna njega

---

1. Ustanova za zdravstvenu njegu i rehabilitaciju u kući "Luce"	Zada
2. Privatna praksa zdravstvene njege "Dijana Mamić"	Stankovci
3. Ustanova za zdravstvenu njegu u kući "Nada"	Zadar
4. Zdravstvena ustanova za njegu i rehabilitaciju "Vitalis"	Zadar
5. Ustanova za zdravstvenu njegu u kući "Za Dar"	Zadar





